

OPTIMUS

FERRETERÍAS DE CONFIANZA Y PROXIMIDAD



**LA GUÍA
DE FERRETERÍA
-2021-**

Validez de la oferta: Del 12/03/2021 al 03/07/2021

WWW.OPTIMUSFERRETERIA.COM

Te presentamos

LA GUÍA DE FERRETERÍA -2021-



Está pensada para que puedas informarte de los productos que ponemos a tu disposición en **OPTIMUS**.

En estas páginas podrás encontrar soluciones de todo tipo para mejorar la calidad de tu vivienda o lugar de trabajo.

Estamos disponibles para asesorarte en lo que necesites.

Ponemos a tu alcance nuestra experiencia y ayuda para que puedas conseguir todos tus proyectos, desde cambiar una bombilla hasta la mejora de la eficiencia energética en tu hogar.

¡Ah! ¡Y en OPTIMUS estamos siempre cerca de ti!

¡Somos tus vecinos!

¿En qué te podemos ayudar?





Jardín

4



Herramientas

28



Maquinaria

78



Seguridad y Vestuario

98



Ferretería

108



Iluminación

150



Electricidad

156



Fontanería

170



Baño

186



Pintura

202



Droguería

214



Adhesivos

222



Ordenación

230



Menaje y Pequeños electrodomésticos

240



Automoción

258



TIJERA ALTUNA ADVANCED 1 MANO

Aluminio forjado Longitud 21cm Capacidad de corte 25mm poda verde. Mango ergonómico antideslizante.

A. 9659058
15'95

B. 9659057
Yunque curvo.
18'95



TIJERAS DE JARDÍN GARDENA CLASSIC

Cuchilla inferior en acero. Mango reforzado con fibra de vidrio. Diseño ergonómico.

A. 9694110
Corte máx. 18mm.
9'95

B. 9692667
Corte máx. 20mm.
13'95



TIJERA BELLOTA GARDEN LINE 1 MANO

Tijera Garden Line 1 mano. Corte máx. 25mm., diseño ergonómico.

A. 9692670
19'00

B. 9692671
Yunque.
25'35



TIJERA DE PODA ALTUNA COMMIT 9677042

Ligera de una mano. Curva con mangos de aluminio y empuñadura bimaterial largo 21cm, peso: 235 gr, diámetro de corte 20cm.

9'95

Tijeras de podar IRONSIDE



Referencia	Tipo	PVP
9663984	16,5cm	15,95
9663985	19cm	23,95
9663986	22cm	26,95



CON FUNDA
9690038
Empuñaduras antideslizantes.
21'95



TIJERA ALTUNA 1 MANO 9692669

Aluminio. Mango giratorio. 21 cm, 0,270 kg, diámetro de corte hasta 25 mm en verde Frutales, olivos, viñas y viñedos, y todo tipo de plantas de jardín. Un mango es giratorio, el otro fijo. Mas rapidez y comodidad para poda y recolección.

26'90



TIJERA RECOLECTORA BELLOTA 9656000

Hoja de acero inoxidable alargada y recta. Mango bimaterial. Tijera para recolección de uva.

7'15

Tijeras cortasetos IRONSIDE



MANGO ALUMINIO
9664074
60cm. Corte ondulado.
13'95



MANGO MADERA
9664075
57cm. Corte ondulado.
20'95



EXTENSIBLE
9664063
23cm. Mango de 64,5 a 85cm.
24'95



TIJERA ALTUNA COMMIT CORTASETOS

Extensible de aluminio (68-91 cm.). Hojas teflonadas. Mangos de aluminio ovalado y empuñadura ergonómica. Longitud hoja 23cm.

A. 9692679
Corte recto.
24'95

B. 9677049
Corte ondulado.
34'95



CORTASETOS ALTUNA JARDINERO 1060-52

1674662
Tijera profesional. Longitud 52 cm, hoja de corte 22 cm. Afilado de precisión. Corte templado por inducción. Mangos de madera de haya.

35'90



CORTASETOS NATURECUT + TIJERA CLASSIC P754-20

9699506
Ideal mantenimiento pequeños jardines.

35'45



CORTASETOS BELLOTA HOJA RECTA EXTENSIBLE 9694180

Hojas y contrahojas con recubrimiento antiadherente y mangos ergonómicos, ligeros y equilibrados. Acabado SOFT TOUCH y amortiguadores EXTRA. Mangos extensibles: 60 cm - 80 cm.

37'60



AFILADOR MULTI 2 EN 1 CON DEPOSITO DE ACEITE 9690040

Hoja de carburo de tungsteno. Mango de plástico ABS con depósito de aceite para proteger las cuchillas de la oxidación.

6'95



MULTIAFILADOR 8140 ALTUNA 9631073

De carburo de tungsteno. Especial para reavivar el filo. Con protector de seguridad.

9'90


**TIJERA
CORTARAMAS
ALTUNA MANGO
ALUMINIO CORTE
CADENA**

9694057

 Largo 1,60m, con mango
de aluminio telescópico.

42'90
Tijeras cortarramas IRONSIDE


9664065

 Mango oval aluminio
telescópico de 64,5 a
98,5cm.

9664077

 Yunque. Mango
64-98cm. Hoja de 9cm.

22'95

PROFESIONAL/ EXPERT

9690041

Regulable de 670 a 1.000mm.

47'95

9690042

Regulable de 655 a 990mm.

Con yunque.

48'95

BYPASS 62 CM

9664076

12'95

DE YUNQUE
71,50CM

9664064

15'95

**TIJERA DE PODA
ALTUNA 2 MANOS**

9677045

 Hoja teflonada. Mangos de
aluminio ovalado (70 cm.)
y empuñadura ergonómica.
Sistema multiplicación
incorporada internamente.
Corte Yunque. Ø corte
máximo 35 mm.

24'50

**ALTUNA COMMIT
TIJERA DE PODA
2 MANOS**

 Aluminio con sistema de
multiplicación interior hoja
teflonada (70 cm.) Mangos
de aluminio ovalado y
empuñadura ergonómica.
Ø corte máximo 35 mm.

A. 9677046

24'95

B. 9677047

Extensible. (65-89 cm).

34'95

**CORTARRAMAS
GARDENA EASYCUT**

Diámetro máx de corte 42 mm.

9699505

500 B. L. 500mm.

27'95

9696616

680 B. L. 680mm.

34'95
Hachas IRONSIDE

**CUÑA HELICOIDAL
ALUMINIO
PARA ABRIR TRONCOS**

9684280

Doble ranura y ranuras antirretorno.

24'95

**HACHA 300GR
300MM
(CAMPING)**

9686976

12'95

HACHA CON CUÑA

9684279

 2.000gr. 700mm. Mango
en madera de fresno
con empuñadura negra
antideslizante.

26'95

Referencia	gr.	mm	PVP
9680105	600	360	15,95
9680106	800	380	18,95
9680107	1000	600	21,95
9680108	1250	700	24,95
9680109	1600	800	27,95

CUÑA RECTA

 Fabricada en hierro. Útil para
desgajado con maza de troncos y
troceo de leña.

Referencia	Peso	PVP
9694184	1000 gr	7,90
9694183	2000 gr	12,90



A



B

**HACHAS TROCEO
FLORES CORTES**

A. 9694185

 Tipo alcotana.
400 x 30 mm x 300gr.

14'95

B. 9671204

 Hacha maza. M.
fibra. 900mm x 3Kg.

34'90

HACHA VIZCAINA BELLOTA

 Cabeza forjada en una sola pieza.
Tratamiento diferenciado entre ojo
y filo para evitar roturas.

Referencia	Peso	PVP
9694175	300 gr	17,15
9694176	500 gr	20,70
9694177	800 gr	25,75
9694178	1000 gr	29,05


TIJERA ELÉCTRICA KV310

9703960

 Profesional. Con 2 baterías de litio recargables.
Autonomía de 4 a 6 horas. Diámetro de corte
hasta Ø25. Corte progresivo y por impulso.
Rápida y eficiente.

359'90


NOVEDAD





ARCO SIERRA TRONZAR IRONSIDE

Dentado americano universal.

Referencia	Tipo	PVP
9685766	21" 54cm	6,45
9685767	24" 61cm	6,95
9685768	30" 76,2cm	7,50
9685769	32" 81,3cm	7,95



HOJAS SIERRA IRONSIDE

Referencia	Tipo	Madera
9685770	21" 53,3 cm. Diente americano	verde
9685774	21" 53,3 cm. Diente normal	seca
9685771	24" 61 cm. Diente americano	verde
9685775	24" 61 cm. Diente normal	seca
9685772	30" 76,2 cm. Diente americano	verde
9685776	30" 76,2 cm. Diente normal	seca
9685773	32" 81,3 cm. Diente americano	verde
9685777	32" 81,3 cm. Diente normal	seca



SIERRA ARCO DENTADO BELLOTA

Referencia	Medidas	PVP
A. 4876773	21 pulgadas	6,80
B. 4876874	24 pulgadas	7,70

Serrucho de poda IRONSIDE



RECTO
9660746
Mango bimatéria. 270mm.

13'95



FUNDA SERRUCHO DE PODA RECTO
9660748

3'95



PLEGABLE
9660745
Mango bimatéria. 180 mm.

13'95



CURVO
9660747
Mango bimatéria. 330mm.

14'95



SERRUCHO PLEGABLE 180 MM ALTUNA
9694155

Dentado japonés. Para madera verde y seca. Empuñadura engomada.

9'80



SERRUCHO DE PODA CON FUNDA
3499474

Dentado japonés: corte fácil, rápido y limpio.

19'95



SERRUCHO HOJA CURVA

Con funda y mango de poliamida revestido de goma. Afilado japonés con diente templado. 330 mm.

A. 9641488

15'95



B. 9700562

Hoja cónica y cromada.

18'95



PÉRTIGA TELESCÓPICA CORTARRAMAS
9664062

Dos funciones, serrucho y tijera con doble polea para suavizar el corte. De 1,64 a 3,06m.

39'95



SERRUCHO CON GANCHO PÉRTIGA REDONDA ALTUNA
9688019

Con doble gancho dentado especial. Mango extensible de 185 cm hasta 290 cm. Posibilidad de uso como serrucho de mano.

34'90



Obsequio navaja multiusos

* SERRUCHO TELESCÓPICO OVAL 9662678

De 2 tramos y 2 m. de longitud. Equipado con hoja curva de afilado japonés de 330 mm.

44'95



TIJERA CORTARRAMAS ALTUNA MANGO EXTENSIBLE ALUMINIO CORTE POLEA
9694159

Teléscopico. Extensible 2+2 metros. Pertiga de aluminio muy ligera. Provista de tijera y serrucho.

54'95



ESCOBA POLIPROPILENO 56CM

9621518
23 dientes con mango
telescopico de 110 a 200 cm.

8'95



ESCOBA DE PÚAS PLANAS BELLOTA

Con acero de alta calidad.
38,5cm.

9614089

11'90

4136139
Con mango de
madera de 120 cm.

18'50



ESCOBA ACERO MAIOL

Con mango de 130cm.

Referencia	Tipo	PVP
A. 9676765	Regulable. Diente plano.	12,95
B. 9676764	Fija. Diente redondo.	12,95



BELLOTA **MAIOL**

RASTRILLO BELLOTA

Metálico, acero especial, estudiado diseño e inclinación de los dientes para facilitar la labor y obtener un mejor rendimiento.

Referencia	Tipo	PVP
4875561	12 púas	7,15
4133816	14 púas	7,50
4133917	16 púas	8,70

Con mango de 150 cm.

Referencia	Tipo	PVP
9700559	12 púas	16,80
9699867	14 púas	16,90
4875864	16 púas	17,00



RASTRILLO MAIOL

9676773

16 dientes de acero, con
mango 130 cm.

10'95



AZUELA Y HORQUILLA MAIOL

9676760

De mano con horquilla y
mango de madera.

5'95



AZUELA Y HORQUILLA MAIOL

9694112

Mango de madeta de
120 cm.

9'95

NAVAJA DE INJERTAR PLEGABLE ALTUNA

9694055

Acero al carbono. Adecuada
para todo tipo de injertos
y util para recolección de
setas. 25 x 11 x 2 cm.

8'95



AZADA BINADORA BELLOTA

9687056

Con mango de madera.

15'10



HOZ DENTADA ACODADA

9614111

Hojas laminadas y dentada.
Con protector de filo y mango
de madera, con virola metálica.

10'60



TAJAMATA

9703959

N.2. 280x75x135 mm.
Para desbroce.

14'50



PLANTADORA

9678254

De doble mango y puntera
reforzada. Recomendada para
transplantar hortalizas con
cepellón.

42'50



PALA RECOGEDORA + RASTRILLO 'GORILA'

9696550

Azul.

22'90



TIJERA CORTACÉSPED JARDÍN

8769911

Recortabordes regulable en 6 posiciones.
recubrimiento de teflon, para evitar fricción.
Sistema de cierre interno. 36 cm.

9'90



TIJERA CORTACÉSPED MANGO BICOMPONENTE IRONSIDE

9660782

Giro de la empuñadura de 360°, corte 120 mm.

13'75



TIJERA CORTACÉSPED CONFORT GARDENA

9626494

Corte preciso de los bordes de césped. Empuñadura
ergonómica para un corte fácil.

21'95



SET HERRAMIENTAS DE CULTIVO

9680925

14'95



HERRAMIENTAS DE MANO KIT CON JARRA 'CITYGARDENIG'

9685975

Herramientas de Mano Ideal para Regar, cavar,
plantar, transplantar y cortar flores y ramas jóvenes
Jarra multifunción. Se compone de jarra recogedora,
guantes, tijera y palita.

19'95



KIT BÁSICO 4 HERRAMIENTAS JARDÍN GARDENA

9694108

Equipamiento Básico herramientas Para
plantar y trasplantar, cortar flores y
hierbas Contiene: 8950, 8935, 8754, 206.

25'95



Herramientas de acero y mango bimatéria.

3'95



ESCOBILLA

9680517

40x11,5cm.



AZADILLA

9680515

29,5x18,5cm.



RASTRILLO

9680516

29x8,6cm.



ESCARIFICADOR

9680514

38,5x4,5cm.



PALETÍN

9680513

33,5x8cm.

PALA

9700496

Crea tu propio compost, 100% natural

Hacer compostaje ayuda a mejorar los huertos urbanos



Las compostadoras permiten reducir los residuos orgánicos y proporcionan abono natural



La compostadora debe estar directamente sobre el suelo. La superficie mejor si es de tierra.



¿Qué puedo poner en la compostadora? Residuos de fruta y hortalizas, posos de café, hojas de té, cáscara de huevo, plantas de maceta, flores cortadas, retales de césped y hojas.



¿Cuál es la mejor manera de compostar? Es mejor llenar lentamente con los residuos orgánicos producidos a diario. Asegurar una buena aireación y un buen suministro de aire, es muy importante para conseguir un buen compost.



¿Cuando se tarda a obtener compost? Se calcula que se puede tardar unos nueve meses, y a partir de la primera producción, se puede obtener compost cada 3 o 4 meses.



¿Qué no puedo poner en la compostadora? Restos de comida, carne, pescado, pan, embutidos, cortezas de queso, huesos, plantas enfermas, cenizas de carbón o carbón vegetal, cigarrillos, bolsas, basura, medicinas y cáscaras de nuez.

Más información en www.grafiberica.com/compostadoras

Compostado



ECO KING 400L
9635626
83x70x70cm. Montaje sencillo sin herramientas. Ajuste de la tapa contra el viento 2 oberturas superiores para verter el residuo y 2 interiores para extraer el compost. Capacidad 400 l.

54⁹⁵



COMPOSTADORA DE THERMOLEN
9663043
600 Litros de capacidad, fabricada de plástico térmico que favorece y acelera el proceso de descomposición. Montaje sencillo sin herramientas. Ajuste de la tapa contra el viento. 2 oberturas superiores para verter el residuo y dos inferiores para extraer el compost. 104x80x80 cm.

79⁹⁵




ECO MASTER 300L
9648138
60x60x90cm, sin base
Fabricada en polipropileno
Con gran abertura superior
y dos puertas inferiores para
extracción de compost.

39⁹⁰

BASE PARA COMPOSTADOR ECO KING
9638246
Evita entrada de pequeños animales en la compostadora.

18⁹⁵



AIREADOR DE COMPOST
9663042
1m. Varilla de acero 8mm. Mantiene las condiciones ideales para el proceso. Robusto y fuerte. Para todos los modelos de compostadores.

19⁵⁰



Recuperación de agua



BASE PARA DEPÓSITO REDONDO

Permite elevar el depósito para facilitar la extracción del agua con el grifo situado en la base. Elemento reforzado para soportar el peso del agua.

Referencia	Capacidad	Tipo	Medidas	PVP
9700602	510 l.	Redondo	33xØ 86 cm	39,95
9636142	210 l.	Redondo y rectangular	33xØ 60 cm	21,95
9645492	310 l.	Redondo	33xØ 71 cm	24,95



DEPÓSITO DE AGUA REDONDO

Para recuperar el agua de lluvia de la forma más sencilla y económica. El depósito incluye tapa y grifo. La tapa queda fijada mediante un click. Filtro de bajante.

Referencia	Capacidad	Medidas	PVP
9635628	210 l.	80xØ 77 cm	29,95
9645491	310 l.	94xØ 80 cm	44,95
9688849	510 l.	110xØ 100 cm	69,95



DEPÓSITO SLIM

9636146
Para recuperar el agua de lluvia. Capacidad de 300 l., color beige. Su diseño permite un ajuste a la pared perfecto. Sólo 37 cm de ancho. Incluye grifo Aqua-Quick. Accesorios no incluidos: Filtro de bajante. Alto 182 cm; largo 58 cm; ancho 37 cm.

169⁹⁰



FILTRO PARA BAJANTE QUATTRO

9648139
Rectangular, adaptable a diferentes medidas. Incluye tubo de conexión para el depósito con doble junta. Apto para superficies de hasta 50 m2. Nos filtra la suciedad del tejado, nos conecta el bajante con el depósito y funciona de rebosadero.

11⁹⁵



FILTRO PARA BAJANTE ECO GRIS

9636147
Redondo de color gris de DN75 hasta DN110. Incluye tubo de conexión para el depósito con doble junta. Apto para superficies de hasta 50 m2. Nos filtra la suciedad del tejado, nos conecta el bajante con el depósito y funciona de rebosadero.

11⁹⁵



FILTRO PARA BAJANTE RÁPIDO QUATTRO

9672388
Rectangular y ovalado, para bajantes de 60x80. apto para superficies de recogida de máximo 50 m2. Salida lateral de 1" con tubo incluido. Función verano/invierno.

39⁰⁰



FILTRO PARA BAJANTE SPEEDY

9653216
Redondo de DN75 hasta DN110. Incluye tubo de conexión y broca de corona para perforar la bajante. De fácil instalación. Nos filtra la suciedad del tejado, nos conecta el bajante con el depósito y funciona de rebosadero.

39⁰⁰



CONECTOR ENTRE DEPÓSITOS GRAF

9647345
Para unir depósitos entre sí. Incluye 25 cm de tubo transparente con contrarosca y junta para fijar a los depósitos.

8⁹⁵



DEPÓSITO ÁNFORA 500L TERRACOTA

9653218
Para recuperar agua de la lluvia. Atractivo y elegante. Capacidad de 500 Litros, color terracota. Viene preparado con 1 salida de agua para el grifo. Entrada DN50 con junta incorporada. Accesorios no incluidos: Filtro de bajante y grifo para obtener un kit de recuperación de agua lluvia completo. Alto 150 cm; diámetro 79 cm.

229⁹⁰

Pulverizadores presión asistida



**MOCHILA
PULVERIZADOR
9700512**

Capacidad 16 l. Lanza en acero inox. Boquillas incluidas.



**PULVERIZADOR DE ESPALDA P.R.
EVOLUTION MATABI**

9680831

Capacidad total 12 l., depósito resistente y ligero de prolipopileno, indicador translúcido de nivel lateral, nueva maneta de acero inoxidable, asa de transporte integrada y ergonómica, ambidiestro, lanza de fibra de vidrio y de fácil mantenimiento sin herramientas.

60'95



**PULVERIZADOR DE ESPALDA P.R. SUPER
AGRO MATABI**

8930868

Capacidad total y útil 16 l. Lanza metálica de latón. Boquilla cónica regulable y adaptador de accesorios. Incluye kit de Profesionalización + PRO con Regulador de Presión (a 1,5 bar - 3 bar y paso libre), dosificador, mascarilla antipolvo, dos retenes y codillo herbicidas. Correas acolchadas y regulables.

70'50



**PULVERIZADOR ESPALDA
PROFESIONAL IRONSIDE**

Presión retenida. Manilla ergonómica. Con fijador de pulverización. Lanza de fibra de vidrio. Cámara de presión excéntrica de gran capacidad. Accesorios y recambios compatibles MATABI.

Referencia	Litros	PVP
9660635	12	50'95
9660627	16	53'95



Disponemos de los
recambios y boquillas para
los pulverizadores Matabi y
Ironside. Consulte en su
ferreteria Optimus



**PULVERIZADOR
GARDENA A BATERÍA**

9703848

Con bombeo 1 L EasyPump (Batería) EasyPump solución de batería que no requiere bomba. Fácil de rellenar y vaciar. Indicador de nivel translúcido. Función 360°.

19'95



**PULVERIZADOR GARDENA A
BATERÍA**

9703980

De presión previa. 5L. EasyPump (Batería). Zona ancha de apertura (120mm). Nuevo agarre que incluye la función de bloqueo. Mango ancho con forma de D. Almacenamiento de manguera integrado en el agarre. Correas acolchadas. Válvula de seguridad. Indicador de nivel.

49'95



**PULVERIZADOR
IRONSIDE**

9660778

1 litro. Uso doméstico.

1'95



PULVERIZADOR IRONSIDE

Con boquilla de latón.

4'95

Referencia	Litros
9660781	1,5
9660779	2



**PULVERIZADOR A
BATERÍA**

9700513

12V. 8A. Lanza inox. 16 l. de capacidad. Autonomía máx. 1 hora de trabajo normal.

49'95



**ATOMIZADOR CON
MOTOR 2T**

9703979

0.7Kw/0,9 hp. 25.6CC. Capacidad de pulverizado 3-8L/min. Depósito 20L. Motor refrigerado por aire. Monocilíndrico. Accesorios: Manguera 1.2 m, Pistola, Lanza con 3 Boquillas.

129'90



**SET PULVERIZADOR
PRESIÓN IRONSIDE**

9660780

5 litros + 1 litro.

14'95



**CAMPANA CÓNICA
IRONSIDE**

9660628

10'25



**PULVERIZADOR PRESIÓN
PREVIA IGS 1,5 IRONSIDE**

9660636

1 litro.

11'95



**PULVERIZADOR
PRESIÓN PREVIA
IGS 7 IRONSIDE**

9660626

5 litros.

30'95



RODILLO PARA CÉSPED

9694187

Capacidad: relleno con agua +/- 48kg, relleno con arena: +/- 62kg. Anchura de trabajo 500mm x ø315mm.

49'90



CARRITO ESPARCIDOR

9694186

Capacidad 12 litros, anchura 450mm.

27'90



CAPAZO PLÁSTICO DE JARDÍN

Color pistacho, con asas.

Referencia	Capacidad	PVP
9689794	26 lt.	3,50
9689798	42 lt.	4,90



BOLSA DE JARDÍN PARA RESIDUOS

9694154

De 250 litros. Material Tela Oxford. 60x60x70 cm.

9'50



CARRO DE JARDÍN GARDENA

4729455

Gran capacidad. Con tapadera, soporte mural y porta bolsas. Altura regulable y diferentes espacios para llevar herramientas.

74'95



QUEMADOR DE MALEZAS

9700603

2000 W. Para eliminar malas hierbas sin herbicidas.

24'95

Tierras y sustratos



SEMILLAS CÉSPED

Referencia	Tipo	Cantidad	PVP
9689908	Repoblador	1 Kg	8,95
9689907	Rústica	1 Kg	8,95
9696655	Universal	1 Kg	8,95



RECEBO CÉSPED

9648607

Está preparado con los componentes necesarios para garantizar el éxito de la cubresiembradora o resiembra y el recebado de cualquier tipo de césped. 40l.

6'95



COMPOST ORGÁNICO

9696690

Producto natural 100% que estimula la actividad biológica del suelo y mejora sus propiedades físicas y químicas. Recomendado como enmienda orgánica. Ideal huerto urbano. 20 l.

4'99



SUSTRATO HUERTO URBANO

9696691

Está especialmente indicado para incentivar la producción de hortalizas en casa, pudiendo, en espacios pequeños disponer de un verdadero huerto urbano que nos proporcionará hortalizas 100% naturales. 20 l.

5'99



SUSTRATO BLUMENERDE PALET FLOWERPACK

9626496

Procede de la descomposición de material vegetal y aporta beneficiosas propiedades a nivel de estructura, retención hídrica y nutrición. Ideal para plantación. 25l.

6'50



SUSTRATO UNIVERSAL JARDINERO VERDE

Con perlita, es una mezcla diseñada para proporcionar todos los nutrientes y las condiciones más apropiadas para el desarrollo y crecimiento de todo tipo de plantas. Buena aireación y drenaje.

Referencia	Cantidad
9671460	5 l
9671461	15 l
9671462	40 l
9683250	70 l

Desde 1'00



COMPO SANA CONFORT

Sustrato compactado. Adecuado para todo tipo de plantas de interior o de balcón y terraza, mayor facilidad de manejo.

Referencia	Cantidad	PVP
9627770	12 L	5,95
9393539	25 L	9,95



**ABONO LÍQUIDO
UNIVERSAL FLOWER**
9626503
Equilibrado, para todo tipo
de plantas. 1000+300 ml.
4'95



**ABONO LÍQUIDO
PLATINUM-10**
9694808
Bionutriente especial que activa
el crecimiento y desarrollo de
las plantas. 300 ml.
4'95



ABONO LÍQUIDO

Referencia	Tipo	Cantidad	PVP
9700604	Geranios	1 l.	6,95
9694807	Orquideas	300 ml.	4,95



ABONO CÍTRICOS
9700606
Granulado completo NPK. Con
fósforo para intensificar la floración
y el cuajado de los frutos. 1 Kg.
6'25



**FERTILIZANTE AZUL
UNIVERSAL COMPO**
9704004
Blaukorn 1L. Estimula el
crecimiento vigoroso de cultivos
y plantas de jardín.
5'50



ABONO CLAVOS

Referencia	Tipo	Cantidad	PVP
9696689	Flor	20 ud. caja	2,95
9672179	Verde	20 ud. caja	2,95



**FERROTRENE-
QUELATO HIERRO**
9697530
Polvo microgranulado a base
de hierro quelatado, para la
corrección de las carencias de
hierro (clorosis). Sobre 50 gr.
2'95



**BIOFLOWER GUANO
ORGÁNICO**
9662320
Abono granulado elaborado
a partir de sustancias
orgánicas. Mejora la estructura
del suelo. 2 Kg.
8'95



**ABONO NITROFLOWER
AZUL 2,5KG**
9662327
Granulado completo de alta
solubilidad, equilibrado N.P.K.
incorpora micronutrientes,
rápidamente asimilables.
6'95



COMPO ABONO

Referencia	Tipo	Cantidad	PVP
9696620	Coníferas y Setos	750g	6,95
9696622	Rosales	750g	6,95



**ABONO LÍQUIDO
GUANO**
9700605
Aporta los nutrientes
necesarios para una
equilibrada alimentación de
toda clase de plantas, mejorar
la estructura y propiedades
del suelo. 1 l.
6'95



**ANTITALADRO LISTO
USO**
9696652
Producto específico y eficaz
contra el taladro del geranio
que ataca en periodos
calurosos, con excesivo riego,
y es muy perjudicial para la
planta. 500 ml.
6'95



**INSEC FUNG ACAR
AFIDOR**
9675865
Fitosanitario Triple acción
para el control de pulgones,
orugas, ácaros y oídio. Listo
para su uso. 500 ml.
7'95



**TRIPLE ACCIÓN
ECOLÓGICO LISTO USO**
9641290
Eficacia insecticida (mosca
blanca, pulgones, psila, orugas,
cotonet, araña roja) y fungicida
(oídio, mildiu, botritis). Ideal para
huerto urbano. 750 ml.
9'95



ANTIPULGONES
9700608
Insecticida anti pulgones,
específico y eficaz contra
esta plaga. 1 l.
9'95



**INSECTICIDA
POLIVALENTE**
9662316
Insecticida sistémico
polivalente de aplicación
en todo tipo de plantas
ornamentales. 500 ml.
6'95

ABONO+ OLIGOELEMENTOS



Fertilizante con composición
nutritiva NPK equilibrada. Aporte
de magnesio, azufre y boro.
Concentrado+oligoelementos.

9685970
Abono granulado
azul 3 KG + 1 KG.

9685969
Abono granulado
azul 750ml+250ml.

9685968
Abono líquido
concentrado
750ml+250ml.



**INSECTICIDA
ANTIHORMIGAS
FLOWER**
9662337
750ml. Gran efecto de
choque y persistencia.
Efectivo contra hormigas
y rastros (cucarachas,
arañas, tijeretas...)
8'95



**ANTICARACOLE
Y LIMACOS
TALQUERA**
9662319
Presentado como
microgranulado. Indicado
para combatir toda clase
de caracoles, limacos y
babosas. 250 gr.
4'95



**FUNGICIDA
POLIVALENTE LISTO
USO**
9662324
Fungicida sistémico, para el
control preventivo y curativo de
enfermedades provocadas por
hongos (oídio, roya, moteado,
antracnosis...). 750 ml.
9'95



**HERBICIDA
TOTAL
CONCENTRADO**
9700607
Herbicida en gránulos
solubles para el
control de la mayoría
de malezas anuales y
perennes. 50 gr.
3'99

Hidrolimpiadoras alta presión



KARCHER PATIO CLEANER PCL4

9696556
600W. Presión de trabajo
10 bar. Ancho 300mm.
Elimina la suciedad más
resistente de manera
uniforme. Incluye 2
cepillos cilíndricos.
Caudal de agua regulable.

199'95



K 2 UNIVERSAL
9700456
360 l/h. Presión 110 Bar
máx. 1,4Kw. Incluye lanza
turbo.

59'95



**HIDROLIMPIADORA K2
COMPACT**
9702346
Presión 110 bar. Caudal 360l/h.
Potencia 1,4 kW.

69'95



HIDROLIMPIADORA KARCHER K3 FULL CONTROL CAR

9695079
Presión max. 120 bar. Caudal 380
litros /h Sistema Full Control. Incluye
cepillo de lavado suave para el coche,
y dos lanzas (fresadora y full control)
.Manguera de alta presión incluida.
Motor refrigerado por agua. Pistola y
boquilla turbo full control, incluye jabón
para lavado y dosificador de jabón.

159'95



HIDROLIMPIADORA A BATERÍA AQUACLEAN

9704262
24/18 P4A 18 V.

199'95



HIDROLIMPIADORA KARCHER K4 FULL CONTROL CAR

9695080
Caudal 420 l/h potencia 1.8KW. Presión
max.130 bar. Incluye cepillo rotativo
especial para limpieza coches, y dos
lanzas . Manguera de alta presión
incluida. Motor refrigerado por agua.
Pistola y boquilla turbo full control.
Lanza turbo pulverizadora 3 en 1
Multi jet.

279'95



HIDROLIMPIADORA KARCHER K5 FC PLUS 145 BAR

9689249
Caudal 500 l/h. Presión max. 145 bar.
Potencia 2,1 Kw. Manguera de alta presión
de 8 m. Motor refrigerado por agua.
Pistola y boquilla turbo full control. Lanza
turbo pulverizadora 3 en 1 Multi jet.

369'95



HIDROLIMPIADORA KARCHER K7 SMART CONTROL

9704261
180 bar. Caudal 600 l/h. 3,0 kW. Conexión
Bluetooth. App Home&Garden. Modo Boost permite
15 bar extra de presión. Motor refrigerado por agua.
Un única lanza pulverizadora. Multi Jet permite
controlar 3 funciones. Asa telescópica y ruedas.

529'95



HIDROLIMPIADORA AUTÓNOMA

9704137
Alta presión a gasolina
4t, OHV de 208cc. Motor
eco driver Turbo. Potencia
4.1kW. Presión de trabajo
150 bar. Caudal máx.
540L/h. 8m manguera de
alta presión. Tanque de
detergente integrado. Con
4 boquillas incluidas.

329'90

Cortacésped y Escarificadores

OMEGA

GARDENA

Einhell

BLACK+DECKER



CORTACÉSPED ELÉCTRICO GC-EM 1032

9704208

1000 W. Velocidad de ralentí 3500 min. Ancho de corte 32cm. Ajuste de altura de corte 3 configuraciones / 20-60mm / rueda individual. Capacidad de la caja de captura 30 L. Diámetro de la rueda delantera 140 mm. Diámetro de la rueda trasera 140 mm.

64'95

69'95



CORTACÉSPED ELÉCTRICO 1000W B&D

9695888

Ancho de corte 32cm. hasta 250m². 3 ajustes de altura de 20 a 60mm, depósito con 35 l. de capacidad, asa de transporte secundaria. Manillar plegable, robusto y de alta durabilidad.

109'95



+



CORTACÉSPED ELÉCTRICO GARDENA POWER MAX 1200/32 + REGALO CORTABORDES

9685824

1200W. Con un ancho de corte de 32cm Para 300 m² aprox. Sistema de ajuste QuickFit, compacto para guardar. Recortabordes SmallCut 300/23. Motor 300W. Ancho de corte 23 cm. Ø del hilo 1,6 mm de regalo.



CORTACÉSPED 1600W 38CM MANILLAR BICICLETA B&D

9690011

Con manillar ergonómico. 1600W, anchura de corte 38cm. hasta 600m², cuchilla con 80% más de capacidad de recogida, indicador de bolsa llena (capacidad 45L). Sistema de transmisión de alta fuerza par, rendimiento de corte constante incluso con césped alto o tupido. Regulación altura centralizada. 6 alturas de corte.

139'00

SIN ESCOBILLAS

BATERÍA INCLUIDA



CORTACÉSPED BATERÍA LITO GE-CM 18/30 LI (1X3 OAH) EINHELL

9700086

Ancho corte 30 cms. Sistema de batería Power X-Change. Indicador de nivel de batería con 3 LEDs. Motor Einhell sin escobillas. Manillar plegable para ahorrar espacio. Recomendado para superficies de hasta 150 m².

159'95



CORTACÉSPED HANDYMOWER 22/18V P4A

9703865

Batería de 18V 2,6 Ah. Tres alturas de corte. Indicador LED de carga. Cuchilla mulching de 22 cm.

214'95



ESCARIFICADOR ELÉCTRICO GARLAND 112 E

9704316

Motor eléctrico de 1.400W. Carcasa de polipropileno con anchura de trabajo de 32 cm. Saco recogedor de 25l. Se suministra con un rodillo multifunción (aireador-escarificador).

89'90



TRACTOR BY CASTELGARDEN CG 84

9704351

Superficies hasta 3000 m². 84 cm de ancho de corte. Arranque eléctrico por batería. Recogedor trasero incluido 200 lt, salida central. Tracción mecánica 6 velocidades. (5+1 atrás). Accionamiento de cuchillas electromagnético. Motor GGP serie 7250 414 cc 12HP. 180 Kg. DISPONIBLE SOBRE PEDIDO.

1.695'00



CORTACÉSPED CASTEL GARDEN

9704350

Tracción, a Gasolina, motor 4T B&S Series 500E, de 140cc, chasis de acero, 46 cm de ancho de corte, altura de corte centralizada de 5 posiciones (27 a 80mm), recogedor plástico 60 L, ruedas 180/240mm. Para superficies hasta 1800m². Sistema 4x1. Kit mulching incluido.

369'00



CORTACÉSPED TRACCION XC 53 HSW

9653377

Gasolina, motor 4T HONDA GCVx 170 OHC, de 170cc, chasis de acero, 51 cm de ancho de corte, altura de corte centralizada de 5 posiciones (27 a 90mm), recogedor plástico de 60L, ruedas 2000/280mm. Para superficies hasta 2000m². Sistema 4x1. Kit mulching incluido.

495'00

Robots cortacésped



SILENO MÍNIMO,
NUEVA SERIE.
PROGRAMABLE SOLO
POR BLUETOOTH, SIN
TECLADO MANUAL

GARDENA®
smartsystem



Gama Robots Sileno

- Adaptables a cualquier tipo de jardín
- Totalmente autónomos
- Sistema de corte Mulching, todos los días el césped estará a la altura deseada
- Muy silencioso, solo 56 dB
- Con todo lo necesario para un montaje estándar
- Fácilmente programable gracias a su menú intuitivo.
- Controle desde su móvil el robot desde cualquier lugar del mundo (solo modelos smart)

MODELOS DISPONIBLES SEGÚN SU CÉSPED

**ROBOT SILENO MÍNIMO**

9703849
Para superficies de 250m².

599'95**ROBOT SILENO MÍNIMO**

9703850
Para superficies de 500m².

699'95**SILENO CITY 250**

9690017

799'95**SILENO CITY 500**

9690018

999'95**ROBOT SILENO CITY 250 SMARTSYSTEM**

9700100

Robot cortacésped para 250 metros cuadrados, adaptable a prácticamente cualquier tipo de jardín. Con todo lo necesario para su conexión smartsystem.

899'95**ROBOT SILENO CITY 500 SMARTSYSTEM**

9700099

Robot cortacésped para 500 metros cuadrados, adaptable a prácticamente cualquier tipo de jardín. Con todo lo necesario para su conexión smartsystem.

1099'95

Aspiradores y sopladores de jardín

**SOPLADOR/ASPIRADOR**

9702519

3300W. Tritura, sopla y aspira. Velocidad máxima del aire: 270km/h. Volumen máximo de aire: 10 m³/min. Triturado 10:1. Bolsa recolectora de 45L. Ligero y con ruedas dobles de soporte. Incluye asa para hombro.

29'95**SOPLADOR BATERÍA GE-CL 18 LI ELECTRONICO EINHELL**

9704209

Soplado potencia 210 km/h. Autonomía en marcha continua, 10 min. Carga rápida de 40 min. Peso 1,7 kg. Batería no incluida.

39'95**SOPLADOR GB 322 MCCULLOCH**

9695097

Motor de 25c.c Ligero y comodo. Arranque fácil de 2 puntos. Solamente sistema de soplado.

139'95**SOPLADOR ASPIRADOR TRITURADOR 3 EN 1 B&D**

9695899

Incluye un tubo de soplado y otro de aspirado que se pueden cambiar fácilmente. Potente función de soplado. El aspirador incluye una bolsa de mochila para mayor equilibrio con una capacidad de 72L y el triturador ayuda a reducir el volumen de los restos y acelerar el compostaje.

99'95**ASPIRADOR SOPLADOR TRITURADOR TELESCÓPICO BOX PLUS**

9680235

2800W velocidad variable hasta 275km/h. Capacidad bolsa 45lt. Capacidad aspiración 14,000l/h. Retráctil 30cm. Medida total del tubo abierto 78,5cm, Medida total del tubo retráctilado 48,5cm. Bolsa Recambio 9680280. Incluye arnés antifatiga. Peso neto 3.5kg.

41'95**STARTER KIT 1 BATERIA X 2.5 AH + CARGADOR**

9700156

Batería de 18V, 2.5 Ah + Cargador rápido de 30 min.

39'95

Cortabordes, desbrozadores

OMEGA



GARDENA

BLACK+
DECKER

IRONSIDE®
GARDEN



RECORTABORDES ELÉCTRICO GC-ET 2522

9690052
Potencia 250W. Capacidad corte 22 cm. Doble hilo automático 1,2 mm / 2 x 5 m.

22'95



CORTABORDES 550W 28CM B&D

9690053
550W. Ancho de corte 28cm. Tecnología Powercommand: liberación del hilo sólo pulsando un botón. Sistema de transmisión de alta fuerza par, rendimiento de corte constante incluso con césped alto o tupido. Cabezal giratorio y rueda guía para la función bordeadora. Mango telescópico y sistema de retención del cable. Peso 2,6 kg. Incluye una bobina de hilo de 9m de largo y 1,6mm de diámetro.

59'95

A batería



RECORTABORDES GARDENA SMALLCUT 300/23

9682440
Motor 300W. Ancho de corte 23 cm. Ø del hilo 1,6 mm.

36'95

BATERÍA INCLUIDA



RECORTABORDES BATERIA GE-CT 18/24 LI P KIT

9695885
Maximo tiempo de trabajo 40 min con batería de 1,5Ah tiempo de carga 2h Revoluciones 8500 rpm Ancho de corte 24 cm.

69'95

También disponible sin batería, consulte en su Ferreteria



CORTABORDES 18V 1.5AH LITIO 25CM

9695881
Ancho de corte 25cm. Sistema de alimentación automática del hilo. 9000rpm Cabezal giratorio y alambre para la función bordeadora. Mango telescópico con ajuste de altura hasta 315mm. Peso 2,5kg. Incluye una bobina de hilo de 9m y 1,6mm de diámetro + una batería de Litio 18V 1,5AH y cargador.

89'95



CORTABORDES ELÉCTRICO IRONSIDE

9690072
500W. Ø de corte 300mm. Cabezal de 2 hilos. De Ø1,6mm. Sistema de alimentación automático. 2,4Kg.

49'95



CORTABORDES ELÉCTRICO IRONSIDE

9680274
1.000W. Velocidad 6500rpm, Ø de corte 40cm, Ø del hilo 1,6mm. Alimentación por golpeo.

89'95

Desbrozadoras



MULTIFUNCIÓN GARLAND SPECIAL EDITION 3 IN ONE 9695736

Motor 2 tiempos de 32,6 cc. Potencia 0,9 kW Cebador "primer" para facilitar el arranque en frío. Empuñadura delta. Transmisión desmontable para facilitar el almacenaje, transporte y poder acoplarle accesorios opcionales. Se suministra con arnés, cabezal de 2 hilos, disco de acero, accesorio prolongador de 70 cm y accesorio podador. Regalo de careta de protección e hilo de recambio.

199'90



GARLAND OSLO, SPECIAL EDITION 9695737

Motor 2 tiempos Garland Cilindrada 32,6 cc. Potencia 0,90 kW. Cebador de arranque fácil. Tipo de empuñadura de doble manillar de gran comodidad. Se suministra con arnés, cabezal de 2 hilos y disco de acero. Regalo de careta de protección y un rollo de 15 m de hilo 2,4mm para desbroce.

159'90



ARNES PROFESIONAL DESBROZADORA 9700103

18'90



IRONSIDER
GARDEN

ELÉCTRICA

9680275
1.200W. 8.500rpm.
Cuchilla de tres dientes
de Ø225mm. Incluye
carrete de hilo Ø1,6mm,
Ø de corte 40. 3,7Kg.

99'95



OMEGA 52CC GXPD 520PRO 9676557

52cc 2T, 1,6HP Barra de transmisión profesional 28mm. Carburador de diafragma, Corte: carrete de hilo y disco 3 puntas. Apta para trabajos ocasionales intensos de desbroce forestal y mantenimiento exigente.

174'95



CONSUMIBLES DESBROZADORA AMPLIA GAMA CONSULTE PRECIOS EN SU FERRETERÍA

HILO NILON REDONDO

Referencia	Medidas	Color
9660731	Ø 2,4 mm., 15 m	Amarillo
9660730	Ø 2,0 mm., 20 m	Verde
9660729	Ø 1,6 mm., 25 m	Rojo
9660728	Ø 1,3 mm., 30 m	Blanco
9660732	Ø 3,3 mm., 23 m	Rojo o azul
9660733	Ø 2,4 mm., 33 m	Amarillo o naranja
9660764	Ø 2,4 mm., 81 m	Amarillo
9680842	Ø 2,4 mm., 81 m	Negro
9660734	Ø 3,0 mm., 84 m	Amarillo o naranja
9660765	Ø 3,3 mm., 92 m	Rojo o azul

CABEZAL UNIVERSAL RECARG.P/HILO DESB. IRONSIDE



9660766
AS-2.



9660768
F202BV PROF.

INCLUYE 4 M
DE HILO



CUBIERTA CARRETE DE HILO

9690522
Para Cortabordes Ironside
Ref. 9690072.

CARRETE RECAMBIO HILO



9660774
Hilo nylon ø 1,2 mm.
Para cortabordes
Ironside Ref. 9660769.

9660776
Hilo ø 1,4 mm. (2u).
Para cortabordes
Ironside Ref. 9660770.

9680806
Hilo nylon ø 1,2 mm
(2 piezas).
Para cortabordes
9660769.

Cortasetos y motosierras

Cortasetos eléctrico



RECORTASETOS ELÉCTRICO GH-EH 4245

9695733

Potencia 400 W, largo de la espada 51 cm, largo de corte 45 cm, espacio entre dientes 12 mm, cuchilla de doble filo en acero especial, funda de protección del cuchillo. Empuñadura trasera Revestimiento Softgrip Engranaje Metal Cuchilla Afilado de diamante/corte por láser.

49'95



RECORTASETOS ELÉCTRICO GARDENA EASYCUT 420/45 CM

9682442

Motor de 420 W. Longitud de corte: 45 cm. Ø max de corte: 18 mm. Corte limpio y seguro. Garantía Gardena.

64'95



CORTASETOS

9704421

500 W 55 cm con hoja de Sierra. Incluye un serrucho de 5 cm en la punta para cortar ramas de hasta 35 mm de diámetro. Innovadora hoja de Sierra en la punta con capacidad de corte máximo 35 mm. Separación entre dientes de 22 mm. Empuñadura ergonómica. Interruptor de 2 manos, freno de la cuchilla < 1 seg. Peso 2,5 kg.

89'95

Cortasetos eléctrico batería



CORTASETOS BATERÍA GE-CH 1846 LI

9700093

Máximo corte 11 mm. Largo de espada 60 mm. Separación entre dientes 18 mm. Cortes por minuto 2200. Protección anti impactos. Espada afilada con sistema Laser-cut Diamond. Mango giratorio para facilitar trabajos, ergonómico y ligero Con recolector de cortes. Batería no incluida.

59'95



RECORTASETOS A GASOLINA MCCULLOCH 9648157

Motor 2T 22CC:0,6 Kw Cilindrada : 22 cc Sistema anti vibración para una comodidad máxima Ligero y silencioso Peso: 4,8kg Acceso rápido al filtro de aire, arranque fácil Cuchilla de doble acción Espada: 45cm. Espacio entre dientes: 28 mm.

239'95



AFILADOR PARA CADENAS EINHELL GC-CS 85

9700085

85 W. Rotaciones 5.500 rpm, medida interior 20 mm, medida exterior 108 mm. Marcador de profundidad, escala para afilar de forma precisa.

29'95



BANCO PARA CORTE MOTOSIERRAS 9695879

Largo 80 cm. Para troncos con un diámetro hasta 40 cm. Peso máximo 150 kg. Plegable.

22'95

Motosierras



MOTOSIERRA ELÉCTRICA GH-EC 2040

9681212

2000 W. Largo de la hoja 40 cm, lubricación automática de la cadena, velocidad de corte 13,5 m/s; cadena y espada Oregon.

89'95



MOTOSIERRA BATERIA EINHELL GE-LC 18 LI

9700154

Largo de espada 25 cm. Maximo corte 22 cm. Velocidad de corte 4,3 m/s. Depósito de aceite 220 mL. Cadena y espada OREGON. Tensor de cadena sin herramientas. Alta calidad. Engranajes metálicos. Ergonómica. Sistema de parada rápida. Lubricación automática. Batería no incluida (ver pág. 14 de la guía, Cargadores y baterías EINHELL).

99'95



ACEITE CADENA MOTOSIERRAS

Referencia	L
9617579	1
5281143	5



LUBRICANTE SINTÉTICO PARA MOTORES DE 2T

9617580 Motosierras, cortacésped, desbrozadoras.



LUBRICANTE SINTÉTICO 5281749

De alta calidad para motos de 2 tiempos tanto de mezcla previa como de engrase separado. API TC, JASO FB.



ELECTROSIERRA OMEGA MUGELLO 2240

9682691

Motor Eléctrico, 220V, 2200W, espada 40cm, engrase automático, cadena Oregon. Espada con anclaje de doble tornillo reforzado. Freno de cadena inercial extra fuerte. Gran seguridad para trabajos duros e intensos de corte de todo tipo en jardín y construcción.

109'90

REGALO CADENA



MOTOSIERRA GASOLINA 2T GARLAND SPECIAL EDITION

9695878

Motor 2T 45cc. Espada 40 cms (16"). Arranque fácil con cebador. Potente máquina multitarea adecuada para derribo ocasional, troceo y desbroce intensivo. Con regalo de cadena valorada en 24 euros.

149'90



MOTOSIERRA MUGELLO 5045

9692017

Motor gasolina 2T. 50cc. 3HP, espada 45 cm, carburador WALBRO estrangulador automático, cadena y espada OREGON. Ideal para trabajos duros e intensos. Jardinería y forestal. Corte de tronco principal.

189'90





MOTOCULTOR ELÉCTRICO POWERPLUS

9704254

1500W. con ancho de corte de 450mm y profundidad máxima de trabajo de 220mm. 6 cuchillas de 1,5 mm de grosor. Carcasa de plástico.

129'90



MOTOAZADA OMEGA LE MANS 140

9648100

Motor 4T, 139cc 3,5HP, ancho de trabajo 36 a 59cm (ajustable). Con 6 fresas remachadas. Transmisión por eje sinfín, en cárter cerrado de aluminio. Penetración a suelo: 26cm. Rueda de transporte delantera.

284'95



ACEITE SINTÉTICO MOTOR 4T LUBE GARDEN 10 W 40

9617581

Lubricante sintético para motores de 4 tiempos de maquinaria agrícola: motosierras, cortacésped, desbrozadoras, motocultores, tractores, etc. API SL/CF.

6'95



MOTOAZADA GARLAND BULL 861 QG

9704315

Motor 4T de 208 cc OHV. Transmisión primaria directa con embrague multidisco sin correas. Transmisión secundaria de aluminio fundido con engranajes en baño de aceite. Rotabator con eje hexagonal de 6 grupos y 70 cm de ancho de trabajo. Monomarcha. Manillar regulable en altura y lateral. Incluye asa y rueda delantera de transporte. Peso de 50 kg.

399'90



MOTOAZADA OMEGA LE MANS 700

9699753

Motor 4T, 208cc. 7 HP a 3600rpm, ancho de trabajo 110 cm., dotación de 6 fresas hexagonales atornilladas y 2 discos protegeplantas. 2 marchas hacia delante, punto muerto y 1 marcha de retroceso. Embrague por doble correa con cable exterior, y transmisión por eje sinfín practicable en cárter cerrado de aluminio. Penetración a suelo: 31cm. . Filtro de aire en baño de aceite. Filtro aire en Altura. Fresas montada. Incluye ruedas neumaticas de transporte y aporcadore.

519'90



TRITURADORA ELÉCTRICA POWERPLUS

9704383

2400W. Diámetro máximo de 40mm, sistema de cuchillas y depósito de recolección de 50L. Protección contra las sobrecargas.

119'90



AHOYADORA A GASOLINA GARLAND DRILL 932G

9700144

Motor 2 tiempos 52 cc. Potencia 1,9 kW. Diámetro brocas: 100-150-200 mm. Profundidad 80 cm. Cuchilla doble. Con muelle amortiguador que protege tanto al usuario como al motor.

249'90



ASTILLADORA ELÉCTRICA 7 TONELADAS

9680243

Astilladora horizontal electrica ironside. 7 Toneladas. 2300W.

339

Motobombas



MOTOBOMBA GARLAND GEISER 281 G+ MANGUERA 9700142

A gasolina. Motor 2 tiempos de 25,4 cc. Potencia 0,7 kW. Altura máxima de impulsión 35 m. Altura máxima de aspiración 8 m. Caudal máximo 7.000 l/h. Racor aspiración de 1". Racor expulsión de 1". Con 4 metros de manguera de aspiración. Peso 5 kg.

149'90



MOTOBOMBA MRX-50 CAMPEON 9653289

Motor 4 tiempos 212 cc. Potencia 6,5 Cv. Caudal máximo 36.000 l/h. Altura manométrica 25 m. Autoaspirante 7 m. Bomba en aluminio ASP e IMP 2"-50 mm. Incluye Kit de protector. Alerta de aceite. Peso neto 25 kg. Cumple EUR 2. Para aguas limpias. 6,5 HP (4,78kw). Depósito combustible : 3,6 L. Consumo: 230 (gr/kwh). 1,45 l/h a máxima potencia de uso.

239'90

Bombas de piscina

ESPA LEADER



BOMBA DE PISCINA SIROCCO

Muy silenciosas. Diseño avanzado del cuerpo de bomba que permite mejorar el rendimiento con un menor consumo eléctrico. Con prefiltro tapa transparente. Autoaspirante hasta 4 mts. con racores de aspiración e impulsión para conexión incluidos.

9704359
50 12 M. Motor 230V,
-0,5 HP Caudal 12m3/h.

169'90

9704360
75 15M. Motor 230V,-
0,75 HP Caudal 15m3/h.

184'90

9704361
100 18M. Motor 230V,
-1,00 HP Caudal 18m3/h.

194'90



FILTRACION COMPACT

Valvula 6 vias. Compatible con agua salada (hasta 7g/litro), agua clorada y agua tratada con ozono. Diseño avanzado del cuerpo de bomba que permite mejorar el rendimiento con un menor consumo eléctrico. Fabricado en España.

9704362
300. Filtro soplado arena
300mm. Carga arena 35kg.
Bomba Motor de 0,20CV.
Para piscinas de 32m³.

209'90

9704363
350. Filtro soplado arena
350mm. Carga arena 50kg.
Bomba Motor de 0,25CV.
Para piscinas de 48 m³.

229'90

9704364
450. Filtro soplado arena
450mm. Carga arena 75kg.
Bomba Motor de 0,50CV. Para
piscinas de 64 m³.

339'90



DISPONEMOS DE ARENA Y VIDRIO
FILTRANTE PARA EQUIPOS DE
PISCINA, CONSULTE EN SU
FERRETERIA OPTIMUS



EN SU FERRETERIA
OPTIMUS ENCONTRARÁ
SAL PARA PISCINAS Y
PARA DESCALCIFICADORES



MANGUERA ASPIRACIÓN Y TRASIEGO TRANSLIQUID S

Atóxica y de uso alimentario, excepto para alimentos con contenido graso. Fabricada en material flexible y transparente de calidad alimentaria. Reforzada en su interior con espiral rígida prácticamente.

Referencia	Medida	PVP (por m en rollo completo)
9694359	40 mm x 50 m	4,95
9694360	50 mm x 50 m	5,95



MANGUERA ASPIRACION PISCINA TRANSFLOT 38MM

Fácil manejo como limpiafondos de piscinas, de forma manual o automática. Resistente a los rayos UVA, al frío y a la rotura en el alargamiento. Su Radio de Curvatura es de dos veces su diámetro interior. Soporta temperaturas entre -25°C y 60°C.

Referencia	Medida	PVP
9391317	12 m	24,90
9617586	8 m	18,90

Bombas superficie y grupos de presión



BOMBA SUPERFICIE 600W 9694507

Bomba superficie 600w, autoaspirante, a 7m, cable de 1,2m, lista para usar, altura max 35m, caudal max 3000l/h. Cuerpo en tecnopolimero, salida 1". Diámetro max de partículas 0,5mm.

64'90



GREEN EXPERT

Referencia	Modelo	W	Altura máx.	Caudal máx.	PVP
9680185	GXPRT-S800V	800	38 m	3.200 L/h	79,95
9680186	GXPRT-S1200V	1.100	45 m	4.600 L/h	99,95



BOMBA ESPA LEADER ZONDA SM 9702226

Potencia. 1300W. Caudal máx. 4800 lts/h. Altura máxima 50 mt. Aspiración máx. 8 mt. Suministrada con 1 mt de cable y enchufe.

109'00



BOMBA SUPERFICIE MULTICELULAR MISTRAL

Suministrado con 2 mts de cable y enchufe.

9704135

33 SM. Potencia 450 W. Altura máxima 41. Caudal máximo 3500 l/h. Para superficies de 800 mt. Puntos de agua 8. Uso mixto (jardin/personas) 400/4.

164'90

9704136

90 4M. Potencia 750 W. Altura máxima 32. Caudal máximo 6000 l/h. Para superficies de 1300 mt. Puntos de agua 15. Uso mixto (jardin/personas) 700/6.

179'90



GRUPO PRESION MULTICELULAR MISTRAL 90 4M02

9702225

Potencia 750 W. altura máxima 32. Caudal máximo 6000 L/H. Suministrado con 2 mt. de cable y enchufe. Para superficies de 1300 mt. Puntos de agua 15. Uso mixto (jardin/personas) 700/6.

194'90



KIT DE PRESOSTATO GREEN EXPERT

9680191

Totalmente cableado y con conector shuko. Convierte una bomba de superficie en un grupo de presión doméstico, sin instalación. Automatiza el arranque y paro de la bomba según demanda.

52'95



GRUPO PRESIÓN AUTOMÁTICO EINHELL GC-GP 1045

9704211

Potencia 1050 W, 4500 l/h, altura de emisión máx. 48 m, altura de succión máx. 8 m, CON PRE FILTRO.

119'95



GRUPO DE PRESIÓN CON HIDROBOX

9704212

Potencia 600W, Altura(Mt): 40, Presión Máx. (Bar): 4,0, Caudal(L/H): 3600, Temperatura Máx. (°): 35, Prof(Mt): 8, Tanque(L): 20; Salida(°): 1, Otras Características: Protección térmica, Presostato.

119'95



GRUPO DE PRESIÓN REFRIGERADO POR AGUA CAMPEON IPRO-1200 LED

9694502

Muy silencioso. Bomba JET auto asp. 8 m. Conexión de ASP e IMP orientables. Válvula antirretorno integrada. Pies de apoyo antivibrantes. Caudal máx. 3750 l/h. Altura máx. 45 m. LED display estado sistema, marcha bomba y alarma.

222'90

Bombas para trasiego líquidos y depósitos pluviales



ELECTROBOMBA BEM20 ROVER POMPE

9641435

trasiego de líquidos decantados. Autoaspirante. Altura máxima de aspiración 3m (sin válvula de pie) 8m (con válvula de pie) - Monofásica 230 V - 50 Hz- CUERPO DE BOMBA LATON, RODETE LATON, EJE MOTOR INOX AISI 304 - se suministra con interruptor de 3 posiciones, cable, conector y rácores.

76'90


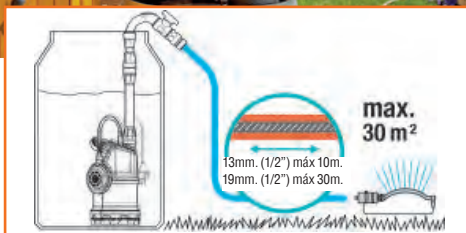


BOMBA PARA DEPÓSITOS PLUVIALES GARDENA 4000/1

9700497

Caudal 4.00 L/h. p. máx 1,3 Bar. Prefiltro integrado. Tubo de aluminio con grifo incluido. Incluye boya interruptor.

64'95



BOMBA DE TALADRO A.5267201 WOLFCRAFT. Caudal máx.

1.300l.

9'95

B.9635564
GARDENA. Caudal máx. 2.400l.

35'95



Bombas de achique aguas limpias



9689986
Bomba achique aguas limpias, altura máx 7 m, caudal máx 6.500 l/h, incluye interruptor automático de flotador. Cable de 10 m. Altura mínima de aspiración 5 mm. Ø máx. partículas 5 mm.

32'95



9694514
Automática, 12V CC. 230V CA. 1m de cable. Altura máx, 3m. Caudal máx. 3.400l/h Salida para tubo 19mm.

39'90



9685471
Bomba sumergible aguas limpias. Caudal máx 9.000 l/h. 400 W. Altura elevación máx 8 m. Profundidad inmersión máx 7m. Partículas máx 5 mm.

46'95



9704134
Potencia nominal 750W. Caudal 12.500 L/h. Altura máxima de aspiración 8,5m. Profundidad máxima 7m. Temperatura máx. del agua 35°C. Asa para transporte. Carcasa de plástico. 10m de cable.

64'95



9648098
Aguas limpias. Salida: de 16. Altura máx. elevación: 3,1 m. Temperatura máx. líquido: 35°. Paso máx. de sólidos: 5 mm. No utilizar en seco.

74'25



CON TRITURADOR

BOMBA FOSAS SÉPTICAS

9694515
Bomba para fosas sépticas con triturador caudal máx 18.000l/h altura máx. 15m. Densidad máx del fluido 1,2gr/cm³. Cable eléctrico 10m. Altura mín. succión 8cm. En cuerpo de fundición y motor en acero inox.

319'90

Bombas sumergibles aguas sucias



GREEN EXPERT BY ESPA

Cable de 10 m, con enchufe.

MARCA EXCLUSIVA

Referencia	Potencia	Caudal	Ø máx. sólidos	Elevación	PVP
9680188	400 W	7.000 L/h	30 mm.	5 m	49'95
9680189	750 W	13.000 L/h	35 mm	8 m	59'95
9680230	900 W	14.000 L/h	35 mm	8,5 m	69'90



GREEN EXPERT BY ESPA

9680197
Bomba sumergible plástico/inox, para aguas sucias. Motor eléctrico de 230V/900W. Altura máx: 9 m. Caudal máx: 13500 l/h. Ø máx. sólidos: 35 mm. Cable de 10 m, con enchufe.

89'95

Bombas sumergibles trabajos pesados, obras



9676312
Bomba achique ESPA BISA V 1100S M. Aguas sucias. Potencia 1100W. 18000L/H H máx. 8 m. Paso sólidos 35mm 10m. Cable y enchufe con interruptor de nivel.

89'90



9640862
Motor eléctrico, 230V, 1100W, caudal máx: 20000l/h, aspiración máx.: 10 m, inmersión máx a nivel del agua: 7 m, cuerpo de bomba: Inox, Ø paso sólidos: 38 mm, IP X8, 10 m de cable, interruptor de nivel. Ideal para trabajos intensos de drenaje en aguas sucias, obras, construcción, inundaciones, etc...

129'00



ELECTROBOMBA

9685463
ITIP-1000. 1000 W. Apta uso continuo. Drenaje potente aguas sucias (más 38 mm paso sólidos). Caudal 19.200 l/h. Altura máx 11m R. 1" 1/2H - racores 40/50mm. Profundidad máx inmersión 7 m. Maneta ergonómica. Funcionamiento MAN o AUT. 25x25x39 mm.

256'90



BOMBA FUENTE Y ESTANQUE

Referencia	W	Altura máx.	Caudal máx.	PVP
9689969	18	1,4 m	900 L/h.	24,95
9689970	85	3,4 m	3.000 L/h.	45,95

Bombas sumergibles gran profundidad



GREEN EXPERT BY ESPA
9680231
Inox, con 3 impulsores 800 W, para aguas limpias. Motor eléctrico de 230V. Altura máxima: 30 m. Inmersión máx 7m. Caudal máximo: 5500 l/h. Ø máx. sólidos: 0,5 mm. Cable de 10 m, con enchufe.

109'95



BOMBA DE SUMERGIBLE BORA
95 4M
9702224
Aguas limpias. 1200W. H máx. 51 m. Caudal máx. 6500 L/H. Diametro sólidos 1,5 mm. Inmersión máxima bomba 7m. 10 m. cable y enchufe con interruptor de nivel

249'00



POZO AGUAS LIMPIAS SATURN

Eje parte hidráulico acero inox Aisi 316. Carcasa exterior, carcasa externa motor y acoplamiento en acero inox Aisi 304. Caudal: 4.8m³/h.

Referencia	W	Altura máx.	Caudal máx.	PVP
9685478	550	65 m	4,8 m³/h	239,00
9685479	750	79 m	4,8 m³/h	284,00
9685480	1.100	87 m	6 m³/h	340,00




MONOBLOC NATFLOW

9695903
50 m, 5800 l/h. Monobloc 4" 6 turbinas. Con cable de 20 m, lista para usar. Válvula de retención incorporada. Cuerpo en acero inox. Altura máx 50 m. Caudal máx 5.800 l/h. Salida 1 1/4". Profundidad máx inmersión 15m.

199'90



1 Conector enlace rápido. -9680884 15 mm. 1,75 -9680886 19 mm. 2,10 2 Conector enlace rápido con Aquastop. -9680885 15 mm. 1,90 -9680887 19 mm. 2,40 3 Reparador de manguera. -9680889 15 mm. 1/2". 1,25 -9680890 19 mm. 1/2". 1,40 4 Adaptador grifo rosca macho 3/4". -9680888 0,95 5 Conector manguera espiral 9 mm. -9680891 2,00 6 Adaptador grifo rosca hembra. -9680881 1/2" + 3/4". 1,00 -9680882 3/4" + 1". 1,20 7 Conector de prolongación. -9680883 1,20 8 Derivación conexión manguera en "Y". -9688745 1,30 9 Distribuidor 4 vías 1-3/4". -9680899 6,95 10 Distribuidor 2 vías 1-3/4". -9680900 5,95 11 Lanza plástico regulable. -9680898 1,95 12 Pistola riego rociadora. -9680893 Plástico. 5,95 -9680897 Metal. 8,95 13 Pistola riego boquilla Jet. -9680892 Plástico. 4,95 -9680896 Metal. 9,95 14 Set riego: lanza y 3 conectores 15 mm. -9680894 6,50 15 Set riego: pistola rociadora y 3 conectores 15 mm. -9680895 7,50 16 Programador riego digital. -9680903 24,95 17 Programador riego 14 programas EASY 2 -9700491 22,95 18 Aspersor impacto piqueta metal. -9680511 9,95 19 Aspersor impacto piqueta plástico. -9680510 3,95 20 Aspersor oscilante. -9688746 9,95



1 Conector enlace rápido latón con stop. -9695905 15 mm. 4,50 -9695906 19 mm. 4,90 2 Conector enlace rápido latón. -9695907 15 mm. 4,20 -9695908 19 mm. 4,50 3 Adaptador latón rosca hembra. -9695916 1". 2,50 -9695917 1,90 4 Lanza riego latón regulable. -9695913 5,50 5 Enlace reparador latón para manguera. -9695911 15 mm. 4,90 -9695912 19 mm. 5,90 6 Derivación grifo jardín latón. -9695909 2 salidas. 14,95 -9695910 3 salidas. 19,95

ASERSOR OSCILANTE 188 RACO

5684402
Base de aluminio.

6'95

ASPERSOR OSCILANTE POLO 220 CLASSIC
9699500
19'95

ASPERSOR CIRCULAR
8125364
19'95

ASPERSOR IMPACTO SECTORIAL
9630859
23'95

PISTOLA GARDENA CLASSIC
9675936
1830120. Regulación del chorro. Caudal regulable.
13'95

DISTRIBUIDOR 2 VÍAS
9632513
21'95

DISTRIBUIDOR DOBLE
9608786
11'95

LANZA RIEGO GRAN CAUDAL CLASSIC
9675934
6'95

PISTOLA DE RIEGO MULTICORRO
9695915
9'95

PISTOLA ROCIADORA DE RIEGO MULTICORRO
9682432
18'95

KIT COMPLETO DE RIEGO
9675938
16'95

CONECTOR ROSCA
3470172
4'95

CONECTOR ARTICULADO
9628049
6'95

Referencia	Medidas	PVP
9675928	Ø int. de 13 - 15 mm.	5,95
9675929	Ø int. de 19 mm	6,95

Referencia	L	PVP
9689799	3,5 l.	2,99
9689800	7 l.	3,99
9689801	10 l.	4,99

PROGRAMADOR EASY PLUS
9695096
De riego automático con 17 programas preestablecidos con duración y frecuencia determinadas Función manual de riego Panel de control desconectable.
29'95

PROGRAMADOR AQUAUNO LOGICA CLABER
5581237
Se programa en 1 segundo. Con 15 programas definidos.
29'95

SET DE RIEGO AQUABLOOM
9700810
Con todo lo necesario para un riego en terraza o balcón si necesidad de luz o un grifo. El kit incluye; 1 unidad central, 20 goteros de 0,5L/h, 20 estacas, 3 baterías AA, 5x conexiones en T de 4mm, 5x empalmes de 4mm, 1 filtro y 20m. de tubería de 4mm.
109'95

CONECTOR RÁPIDO MACHO ADAPTADOR GRIFO INTERIOR
9699498
13'95

Mangueras y soportes



MANGUERA RIEGO MALLALATEX

Atóxica y de uso alimentario. De alta calidad, muy flexible, reforzada en su interior por una malla de poliéster para aguantar presiones medias de trabajo. Gran resistencia a la rotura en el alargamiento, a dobleces y torsiones.



Referencia	Medidas
9608118	Ø15 mm x 25 m
9608119	Ø19 mm x 25 m

MANGUERA JARDÍN TRICOTADA AQUA GREEN EXPERT

De 4 capas, alimentaria, tipo anti torsión, con refuerzo tricotado en poliéster. Alta resistencia a la presión y a la torsión, protección anti-UV y anti-algas. Presión de rotura 24 bar.



Referencia	Medidas
9689929	Ø19 mm x 15 m
9689930	Ø15 mm x 25 m
9689931	Ø19 mm x 25 m
9689932	Ø19 mm x 50 m
9689933	Ø25 mm x 25 m
9689935	Ø15 mm x 15 m
9689936	Ø15 mm x 50 m
Con accesorios	
9689928	Ø15 mm x 20 m

MANGUERA AGRÍCOLA ESPIROASPERSIÓN

Fabricada por extrusión de compuestos vinílicos, reforzada en su interior por una malla de poliéster para aguantar presiones medias. Para riegos y aspersión en general, jardinería, horticultura y floricultura.



Referencia	Medidas
9657871	Ø15 mm / 25 m
9611853	Ø15 mm / 50 m
9657872	Ø19 mm / 25 m
9611854	Ø19 mm / 50 m
9611855	Ø25 mm / 50 m
9611856	Ø30 mm / 25 m



MANGUERA IRONSIDE GREEN

3 capas con refuerzo cruzado de poliéster. Resistente a los rayos UV. Parte interna resistente a las algas. Presión de rotura 20 bar.

Referencia	Medidas
9700611	15m Ø15mm
9700612	25m Ø15mm
9700613	50m Ø15mm
9700615	15m Ø15mm Con accesorios
9700616	20m Ø15mm Con accesorios



MANGUERA EXTENSIBLE FITT YOYO GO

10m+ACCESORIOS+PISTOLA+BOLSA-MOCHILA. Fabricada con un tecnopolímero especial sin PVC. Ninguna formación de nudos ni estrangulamientos. Sin ftalatos.

Referencia	Medidas	PVP
9689983	10 m	24,95
9689984	15 m	29,95
9689985	30 m	45,95



NOVEDAD

MANGUERA FITT FORCE

Con tecnología NTS que ofrece una gran maleabilidad, impide la formación de nudos y de torsiones y garantiza un flujo de agua constante. Mismas prestaciones que una manguera de gama alta, con menor peso y tamaño.

Referencia	Medidas	PVP
9704141	15m	39,95
9704142	25m	49,95



6 CAPAS

MANGUERA IRONSIDE COMFORT

Con 6 capas anti-torsión con refuerzo de doble punto cruzado ATS2™. Apta para uso alimentario. Resistente a los rayos UV, parte interna resistente a las algas. Libre de cadmio, bario y plomo. Presión de rotura 30 bar.

Referencia	Medidas
9700617	15m Ø15mm
9700618	25m Ø15mm
9700619	50m Ø15mm
9700620	25m Ø19mm
9700621	50m Ø19mm
9700622	10m Ø15mm Con accesorios
9700623	20m Ø15mm Con accesorios



SET DE MANGUERA FLEX Ø 15 MM, 20 M, LANZA Y ACCESORIOS

9682437

44'95



MANGUERA FLEXIBLE ESPIRAL + LANZA REGULABLE

9680902

9'95



MANGUERA FLEXIBLE ESPIRAL + PISTOLA 8 JETS

9680901

15'95



SOPORTE MURAL ACERO ZINCADO

9626591
40x14 cm.

9'95



COLGADOR MANGUERA PARED GARDENA

9678099
Capacidad 25mt Ø15mm.

6'10



ENROLLADOR MANGUERA PARED NATRAIN
9619392
Recogida automática. Con 10m. de manguera de 12mm, conectores y lanza incluidos. Montaje mural.

49'95



ENROLLADOR MANGUERA PARED IRONSIDE
9694531
Retráctil, función recogida lenta. Con 20 m manguera.

69'95



ENROLLADOR MANGUERA PARED AUTOREEL

Nuevo Autoreel con un diseño más depurado y modificado en sus funciones claves. Su nuevo sistema de fijación mural permite colgarlo y descolgarlo más fácilmente y la posibilidad de ponerle un candado antirrobo. Dispone también de espacio para guardar los accesorios. Ø interior 11 mm Ø exterior 15 mm.

Referencia	Medidas	PVP
9689954	30 m	144,95




CARRO PORTAMANGUERA ACERO ZINCADO

9694510
Capacidad para 50 m. de manguera 1/2".

39'95

9694511
Capacidad para 110 m. manguera 1/2" / 90 m. Manguera 3/4".

69'95



CARRO PORTAMANGUERAS EQUIPADO "GENIUS COMPACT-25"

9630954
Es fácilmente manejable y operativo. El carro incluye: 25 m de manguera de alta calidad y Ø 5/8" (15mm); 4 Conectores automáticos, 1 lanza, 1 Conector de grifo. Garantiza la máxima duración en el tiempo y la resistencia en la intemperie, gracias a la excelencia de los materiales (plástico ABS) y su fabricación.

57'95



CARRO GARDENA AQUAROLL LL S
Sin equipar.
9690564

39'95

CARRO PORTAMANGUERAS CON RUEDAS AQUAROLL S
Equipado con 20m de manguera y conectores.
9695926

49'95



CARRO PORTAMANGUERAS PLEGABLE
9653661

Plegable hasta 45m.

19'95



CARRO METÁLICO 60MT

9663987
Para 60m de manguera Ø15mm. Racor latón IGH62.

52'95



CARRO PORTAMANGUERA

9694532
Incluye 20 m de manguera de 1/2" y accesorios. Metálico con guía de rebobinado.

59'90



DIFUSOR

Con tobera regulable de 0° a 360°. Alcance de 3,5 a 4,5 mts de radio.

9690135
6 cm.

2'10



TURBINA AQUA CONTROL

Incluye toberas estándar. Ajuste de arco con llave multifunción. Ajuste de arco de izquierda a derecha.

9635439
De 5,2 a 9,1 m.

13'95

9635440
De 6,7 a 15,5 m.

16'95



PROGRAMADOR DE RIEGO ACCESS

2 programadores independientes. 3 arranques por día/programa.

9690113
4 zonas de riego.

49'95



ELECTROVÁLVULA ROSCA HEMBRA

9686082
Con control de caudal. Máximo 94,5 L minuto. Presión de trabajo mínima de 0,35 BAR hasta 17 BAR.

12'95



ARQUETA

Fabricada en polipropileno.


Referencia	Electroválvulas	Medidas	PVP
9635443	1	Cuadrada 21x17,5x18cm	6,50
8424751	2	Redonda Ø 30 x 26 cm	8,95
9695929	3	Rectangular 40x26 x22 cm.	14,95

Casetas metálicas



GARDIUN. CASETA METÁLICA BUCKINGHAM VERDE 2,43 M²
9700922
Medidas exteriores 201x121x176 cm. Doble puerta deslizante 90x157cm. Diseño Compact 1 Agua. Color verde / blanco.

219⁰⁰

 **CONSULTE OTRAS MEDIDAS Y MODELOS EN SU FERRETERÍA OPTIMUS.**



Puerta lateral

5 6

1 2 3 4

CASETAS METÁLICAS

Panel atornillado.
Verde/blanco.
Rendija de ventilación anticondensación.

	Referencia	Modelo	Área	Altura exterior	Exterior	Tipo Puerta	Apertura	PVP
1	9693370	YORKSHIRE	2,43 m²	190 cm	201x121cm	2 puertas correderas	90x157 cm	219,00
2	9694576	MANCHESTER	3,64 m²	190 cm	201x181 cm	2 puertas correderas	90x157 cm	284,90
3	9689163	CAMBRIDGE	4,72 m²	198 cm	261x181 cm	2 puertas correderas	109x157 cm	319,90
4	9689164	BRISTOL	7,74 m²	205 cm	321x241 cm	2 puertas correderas	130x157 cm	429,00
5	9689226	GARAJE NORFOLK	15,96 m²	232 cm	380x420 cm	2 puertas frontales + 1 lateral abatible	295x198 cm	979,00
4	9695752	OXFORD	20,52 m²	232 cm	380x540 cm	2 puertas frontales + 1 lateral abatible	295x198 cm	1.499,00

Todas las casetas y armarios requieren de transporte y montaje, no incluidos en el precio.



ARMARIO METÁLICO NEWCASTLE
9689225
1,27m². Exterior 143x89x186 cm. Puerta abatible 66x170cm. Diseño compacto a 1 agua.

199⁰⁰



LEÑERO METÁLICO HOLMAN
9694578
1,37 m². Exterior: 182x75x160 cm. Interior: 170x63cm. Unión: Tornillos, tuercas y arandela. Diseño compacto a 1 agua.

132⁹⁰

Caseta madera infantil



OUTDOOR TOYS CHLOE GREY

9700923

Color gris. 116 x 138 x 132 cm.

319'00

Palmako
LEMEKS GROUP



Sin tela asfáltica

LEÑERO SMART MINI

9641732

Tipo de unión panelado.
No incluye pared trasera.



PATRICIO

9675959

Disponible suelo a medida
9675960 (venta por separado)



AKRO

9653887

9701295

Disponible suelo a medida
9669839 y 9701296 (venta por separado)



SAM

9672402

Tipo de unión
machiembrado.

Disponible suelo a medida
9681256 (venta por separado)

MARIBEL

9672403

Tipo de unión machiembrado.



Disponible suelo a medida
9691915 (venta por separado)

	Referencia	Grosor pared	Medidas pared	Medidas exteriores	Voladizo	Altura pared lateral	Altura total	Área	Grosor tabla tejado	Medidas puerta y ventana	Tela asfáltica	Grosor tabla suelo	Peso	PVP
1	9641732	16 mm	234x95 cm	234x95 cm	10 cm	173 cm	189 cm	2,2 m²	16 mm	P: 140x160,6 cm	No	16 mm	200 kg	449,90
2	9675959	19 mm	189x189 cm	205x205 cm	20 cm	177 cm	217 cm	3,5 m²	16 mm	P: 80x163 cm P: 50x50 cm	Si	Opcional	300 kg	719,90
3	9653887	19 mm	240x180 cm	260x200 cm	20 cm	165 cm	205 cm	4,30 m²	16 mm	P: 80x162,9 cm P: 57x47 cm	Si	Opcional	350 kg	829,90
3	9701295	19 mm	240x240 cm	260x260 cm	20 cm	165 cm	205 cm	5,70 m²	16 mm	P: 80x162,9 cm P: 57x47 cm	Si	Opcional	370 kg	929,90
4	9672402	19 mm	279x279 cm	295x295 cm	20 cm	177 cm	217 cm	7,6 m²	16 mm	P: 118x82 cm	Si	Opcional	380 kg	1,099,00
5	9672403	19 mm	320x214 cm	340x230 cm	20 cm	94 cm	228 cm	5,1+1,5 m²	16 mm	P: 151,4x173,6 cm	Si	Opcional	400 kg	1.249,00

Los precios de las casetas mobiliario no incluyen transporte ni montaje.

Todas las casetas y armarios requieren de transporte y montaje, no incluidos en el precio.

KETER



ARCÓN JARDÍN HOLLYWOOD

9648269
117x45x57,5 cm. Imitación madera.

35'95



ARCÓN DE RESINA BRUSHWOOD

9685177
145x69,7x60,3 cm. Capacidad 455 lt. Nuevo diseño realista imitación madera. Por su gran resistencia, puede usarse como banco 2 personas. Asas de transporte.

129'95



COBERTIZO RESINA EXTERIOR KETER

9675953
Sio Arc 1200 L. Medidas exteriores 146x120x86 fondo. 2 puertas frontales y tapa abatible superior con pistones hidráulicos para apertura automática. Permite cierre con candado (no incluido). Suelo con rampa para fácil acceso. Bloqueo de puerta con pie. Acabado imitación madera.

199'00



CASSETAS RESINA MANOR

Prolipropileno extrusionado. Rejilla y ventana. Pared doble. Preparado para candado (no incluido). Suelo incluido.

	Referencia	Área	Exterior	Interior	Altura exterior	Puerta	Dimensión puerta	Modelo	PVP
1	9648268	2,5 m²	130x192 cm	111x177 cm	198 cm	Sencilla	Ancho 63 cm	4x65	319,95
2	9676416	2,8 m²	185x152 cm	169x138 cm	226 cm	Doble puerta	Ancho 134 cm	6x5 D0	429,95
3	9676417	4,4 m²	186x237 cm	169x222 cm	226 cm	Doble puerta	Ancho 131 cm	6x8 D0	629,90

Todas las casetas y armarios requieren de transporte y montaje, no incluidos en el precio.



CASSETAS RESINA PERRO

No necesita herramientas para su montaje. Unión de las juntas a presión. Con respiraderos.

Referencia	Ventana	Medidas	Peso	PVP
9694526	NO	P: 59x75x66 cm	6 kg	55,90
9694525	SI	M: 72x87x75 cm	9 kg	82,90



CASETA DE PERRO KETER

9700993
95x99x99 cm., muy resistente, sistema de ventilación suelo elevado antihumedad. Sin uniones en techo. Color marrón.

89'90



DISPONEMOS DE SUELOS PARA LAS CASSETAS PALMAKO. CONSULTE EN SU FERRETERIA OPTIMUS

Cercados metálicos, plásticos y Naturales



EN SU FERRETERIA OPTIMUS ENCONTRARÁ TODO LO NECESARIO PARA DISEÑAR SU CERCADO

Mango bicomponente. Varilla templada y cromada fabricada en acero de alto rendimiento. Punta con tratamiento anti corrosión para mayor adherencia.



DESTORNILLADOR BOCA PLANA

Referencia	Medidas	PVP
9691591	4x75mm	2,99
9691593	5,5x125mm	3,89
9691592	6,5x150mm	5,49



DESTORNILLADOR BOCA RECTA

Referencia	Medidas	PVP
9691596	2,7x75mm	2,29
9691597	3x100mm	2,69
9691598	4x100mm	3,19



DESTORNILLADOR BOCA PHILIPS

Referencia	Medidas	PVP
9691588	0-3x75mm	2,99
9691589	1-5x100mm	3,69
9691590	2-6x125mm	4,59



DESTORNILLADOR BOCA POZIDRIVE

Referencia	Medidas	PVP
9691594	1-5x100mm	3,99
9691595	2-6x125mm	4,99



DESTORNILLADOR BOCA TORX

Referencia	Medidas	PVP
9700843	T-10	3,95
9700844	T-15	4,15
9700845	T-20	4,25
9700846	T-25	4,95



DESTORNILLADOR BOCA PHILIPS

Referencia	Medidas	PVP
9700847	2-25mm	5,95



JUEGO DESTORNILLADORES PRECISION 6 PIEZAS

Varilla de acero cromado de vanadio. Acabado cromado con puntas pavonadas. La cabeza giratoria permite un giro rápido y cómodo con los dedos. 4 planas: 1,6 - 2 - 3 - 5,5 mm + 2 philips; PH00 - PH0

Referencia	Uds. juego	PVP
9691073	6 piezas	10,95



DESTORNILLADOR PRECISION JUEGO 6 PIEZAS PROFESIONAL

Referencia	Mod.	Uds. juego	PVP
9660325	PL/PH	6 piezas	16,95
9660326	TX/HEX	6 piezas	20,95



HERRAMIENTAS PRECISION ESTUCHE 32 PIEZAS

9679841

Especial SMARTPHONE. 24 puntas, 1 adaptador 6,35 para puntas 4 mm, 1 mango de atornillado de precisión, 1 alargador, 1 pinza bruselas, 2 palancas de apertura, 1 púa triangular, 1 ventosa para pantalla.

17'95



JUEGO 11 PIEZAS DESTORNILLADORES PRECISION IRONSIDE

9659809

1 mango bi-componente, 10 piezas precisión reversibles, S2 acero. Con puntas PL, PH, TX y HEX.

17'95



SET PUNTAS PRECISION 32 PIEZAS IRONSIDE

9660536

Con adaptador magnético 2 en 1. 4mm y 1/4". Puntas con el anillo de color, acabado cromado. PL, PH, PZ, HEX y TORX. 4x28mm y 1/4 x25mm.

29'95



JUEGO PUNTAS ATORNILLAR IRONSIDE

9660537

56 piezas. Incluye puntas de 25 y 75 mm, y adaptador magnético de anclaje rápido.

29'95



Plano



Phillips



Pozidriv



Torx



Torx tamper



Allen



Robertson

DESTORNILLADORES PROFESIONAL IRONSIDE. Varilla redonda cromo molibdeno vanadio, punta pavonada, mango bicomponente.

BOCA PLANA RECTA

Referencia	Medidas	PVP
9660276	2,5x75mm	3,15
9660277	3x80mm	3,30
9660278	4x100mm	3,50
9660280	5x150mm	5,50


BOCA PLANA

Referencia	Medidas	PVP
9660279	5,5x125mm	4,50
9660281	6,5x150mm	5,50
9660282	7x150mm	6,95
9660283	8x175mm	7,95


BOCA PLANA Varilla hexagonal

Referencia	Medidas	PVP
9660284	5,5x100mm	6,95
9660285	6,5x125mm	7,95
9660286	8x150mm	10,95
9660287	10x175mm	11,95


BOCA PHILLIPS

Referencia	Medidas	PVP
9660288	0x60mm	3,25
9660289	1x80mm	3,95
9660290	2x100mm	4,95
9660291	3x150mm	7,95


BOCA POZIDRIV

Referencia	Medidas	PVP
9660292	0x60mm	3,30
9660293	1x80mm	3,95
9660294	2x100mm	4,50
9660295	3x150mm	7,95


BOCA TORX

Referencia	Medidas	PVP
9660296	6x60mm	5,50
9660297	7x60mm	5,50
9660298	8x60mm	5,50
9660299	9x60mm	5,50
9660300	10x100mm	5,10
9660301	15x100mm	5,10
9660302	20x100mm	5,10
9660303	25x100mm	5,10
9660304	27x100mm	5,95
9660305	30x110mm	6,95
9660306	40x125mm	7,95


BOCA TORX TAMPER

Referencia	Medidas	PVP
9660328	10x100mm	4,60
9660329	15x100mm	4,95
9660330	20x100mm	5,10
9660331	25x100mm	5,20
9660332	27x100mm	5,50
9664359	30x115mm	6,80

DESTORNILLADOR CARROCERO PROFESIONAL IRONSIDE. Varilla cromo molibdeno vanadio, punta pavonada, mango bicomponente.


Referencia	Medidas	PVP
9660307	5,5x25mm	5,20
9660308	6,5x25mm	5,50



Referencia	Medidas	PVP
9660309	1x25mm	5,50
9660310	2x25mm	5,60



Referencia	Medidas	PVP
9660333	1x25mm	5,70
9660334	2x25mm	5,95

JUEGOS DESTORNILLADORES PROFESIONAL IRONSIDE. Varilla cromo molibdeno vanadio, punta pavonada, mango bicomponente.


Referencia	Unidades	PVP
3+4+5,5	1+2	
9660268	5 piezas	18,95
3+4+5,5	1+2	
9660269	5 piezas	18,95
5,5	1+2	
9660272	5 piezas	19,95
1+2	15+20+25	
9660273	5 piezas	22,95

 5
Piezas.


Referencia	Unidades	PVP
3+4+5,5+6,5	0+1+2	
9660271	7 piezas	25,95
3+4+5,5+6,5	0+1+2	
9660270	7 piezas	23,95
1+2+3	10+15+20+25	
9660274	7 piezas	31,95

 7
Piezas.

DESTORNILLADOR PROFESIONAL JUEGO 10 PIEZAS CON SOPORTE METALICO

 9683312
 Modelos: PUNTA PLANA: 2,5 X 75 / 4 X 100 / 5,5 X 125 PUNTA PHILLIPS: 1 X 80 / 2 X 100 PUNTA POZI: 1 X 80 / 2 X 100 PUNTA TORX: 15 X 100 / 20 X 100 / 25 X 100, Varilla redonda de cromo molibdeno vanadio, Punta pavonada, Mango bicomponente.

 49⁹⁵

Destornilladores de puntas

IRONSIDE
The professionals' choice



6 y 8 mm

DESTORNILLADOR MULTIPUNTAS 9691587

Fabricado con acero especial de alto grado. Tratamiento de endurecimiento especial. Puntas magnetizadas. Contenido: Puntas dobles (6,35 x 65 mm): PH1; 5,0 mm Puntas dobles (8 x 75 mm): PH2; 6,0 mm

6'99



5+6

1+2

DESTORNILLADOR 6 EN 1 BICOMPONENTE 9659784

Mango bicomponente, con 2 puntas reversibles 1/4 x 75mm, S2 acero, zinc fosfatado. Adaptador 1/4"-5/16". 1/4x75mm.

6'95



4,5+5,5+6,5 0+1+2 1+2

DESTORNILLADOR MAGNÉTICO 8 EN 1 9670128

Incluye 8 puntas. 1/4x25mm.

16'95



4,5+5,5+6,5 0+1+2 1+2

DESTORNILLADOR CON CARRACA 9673130

Incluye 8 puntas. 1/4x25mm.

24'95



DESTORNILLADORES ALLEN MANGO T JUEGO 7 PIEZAS 9659807

Bola hexagonal, S2 acero cromado, mango bicomponente, soporte metálico. 2,5/3/4/5/6/8/10mm.

38'95



DESTORNILLADOR ALLEN MANGO T

Bola hex, S2 acero cromado, mango bi-componente.

Referencia	Medidas	PVP
9659800	2,5x100mm	4,25
9659801	3x100mm	4,45
9659802	4x150mm	4,90
9659803	5x150mm	5,90
9659804	6x150mm	6,45
9659805	8x200mm	7,85



¡GRAN SURTIDO DE PUNTAS!

IRONSIDE
The professionals' choice



ADAPTADOR MAGNÉTICO 9671976

Para puntas de 1/4". 58mm.

4'05



ADAPTADOR MAGNÉTICO SDS 9671977

Para puntas de 1/4". 98mm.

10'95



PUNTA PLANA PRO



PUNTA PHILLIPS PRO



PUNTA PHILLIPS TITANIO



PUNTA PHILLIPS DIAMANTADA



PUNTA POZIDRIV PRO



PUNTA POZIDRIV TITANIO



PUNTA POZIDRIV DIAMANTADA



PUNTA TORX PRO



PUNTA ROBERTSON PRO



PUNTA HEXAGONAL PRO



PUNTA VASO HEXAGONAL MAGNÉTICA



PUNTAS ATORNILLAR

Puntas de 1/4" x 25 mm. con acabado de ZINC fosfatado PL: 4 - 5 - 6 PH: 0 - 1 - 2x2 - 3 PZ: 0 - 1 - 2x3 - 3 TX: 10 - 15 - 20 - 25 - 27 - 30 - 40 HX: 2 - 2,5 - 3 - 4 - 5 - 6 1 adaptador magnético de 60 mm. En estuche bimetálica, HOCKEY PUCK.

Referencia	Atornillador	PVP
9675733	NO	10,95
9675732	Destornillador porta puntas magnético.	14,95



CILINDRO DISPENSADOR PUNTAS ATORNILLAR DE 1/4" 9660337

Contiene 9 puntas PL + PH + PZ + adaptador magnético.

9'95



ESTUCHE PUNTAS ATORNILLAR 9660338

Contiene 6 puntas PZ + TX + adaptador magnético. 1/4".

10'50



DESTORNILLADOR MAGNÉTICO FLEXIBLE 1/4" 9660339

Mango bi-componente. 1/4"x105mm.

12'95



PUNTAS 1/4" SET 71 PIEZAS 9659783

Puntas acabado en fosfato de zinc, 25mm y 75mm, 1x50mm barra de extensión, 1x65mm magnética. Puntas PL, PH, PZ, HEX y TX Tamper.

25'95



PUNTAS 1/4" + CARRACA SET 31 PIEZAS 9659782

Puntas acabado en fosfato de zinc, 25mm, PL, PH, PZ, HEX, TX, TX Tamper, 1 llave reversible, 60 dientes, mango bi-componente.

24'95

Martillos

Cabeza de acero forjado con temple y durezas homogéneas, controladas en las zonas de golpeo. Tratamiento 3+: no se rompe, no se deforma y no se desgasta. Perfecta unión cabeza mango con cuña de fibra de vidrio patentada. Mango de madera de haya.



MARTILLO MECÁNICO

Referencia	Peso	PVP
139133	540gr	18,40
139234	700gr	20,10
139335	870gr	21,90



MARTILLO EBANISTA

Referencia	PVP
136305	11,75
136406	12,70
136507	14,40
136608	15,65



MARTILLO CARPINTERO

Para golpeo de piezas, principalmente chapa o acero: ensamblajes, remaches, puntos de soldadura y ajuste mecánicos en general.

Referencia	PVP
137416	21,60
137517	23,65

Martillos

IRONSIDE
The professionals' choice



MARTILLO PEÑA

Martillo carpintero, tipo peña, mango madera.

Referencia	Peso	PVP
9659700	16/100gr	6,50
9659701	20/200gr	6,95
9659702	22/230gr	7,50
9659703	25/320gr	8,95
9659704	28/450gr	9,95



MARTILLO MANGO TRI COMPONENTE

Mango patentado con estructura trimaterial ergonómico en resina y sin vibraciones. Empuñadura de caucho anti deslizante. Núcleo de aleación de aluminio de alta resistencia mecánica.

Referencia	Peso	Medidas	PVP
9687068	300gr	325mm, 26mm	17,95
9687069	500gr	365mm, 5mm	20,95
9687070	1000gr	300mm, 22mm	27,95



MARTILLO NYLON

Anti-rebote, mango de goma ergonómico.

Referencia	Peso	PVP
9660502	Ø30/580gr	31,95
9660503	Ø40/850gr	38,95
9660504	Ø50/1200gr	47,95

RECAMBIO MARTILLO NYLON

Anti-rebote.

Referencia	Peso
9660505	Ø30
9660506	Ø40
9660507	Ø50

Punzones

IRONSIDE
The professionals' choice



PUNZÓN VARILLA REDONDA

9664361

Mango bicomponente. 100x6mm.

4'50



PUNZÓN VARILLA CUADRADA

9664362

Mango bicomponente. 100x6mm.

4'50



PUNZÓN AUTOMÁTICO DE IMPACTO

9671031

Fuerza de impacto ajustable 60-130N. Ø 14x125mm.

25'95



BARRENA MANUAL PARA MADERA

Con mango de madera y corte vaciado.

Referencia	Medidas	PVP
9679271	Nº1	4,20
9679272	Nº1-1/2	4,50
9679273	Nº2	4,80



PUNZÓN PARA MADERA

Referencia	Medidas	PVP
9679277	N.1/2,7x8mm	4,75
9679278	N.2/3,5x8mm	4,95



PUNZÓN

Perforador acero.

Referencia	Medidas	PVP
9659869	120x10x4mm	2,00
9659870	120x12x5mm	2,25

IRONSIDE
The professionals' choice




JUEGO BOTADORES CÓNICOS

9659878

6 piezas de 120mm de Ø (1, 2, 3, 4, 5mm) y Punzón de 10mm. 120mm.

18'95



JUEGO BOTADORES CILÍNDRICOS

9659871

6 piezas de 150mm de Ø (3, 4, 5, 6, 8 y 10mm). En cromo vanadio. 150mm.

29'95

BOTADOR CILÍNDRICO

Referencia	Med.	PVP
9659862	2x150x10mm	3,95
9659863	3x150x10mm	3,95
9659864	4x150x10mm	3,95
9659865	5x150x10mm	3,95
9659866	6x150x10mm	3,95
9659867	8x150x10mm	4,30

BOTADOR CÓNICO

Referencia	Med.	PVP
9659872	2mm	2,30
9659873	3mm	2,30
9659874	4mm	2,50
9659875	5mm	2,50
9659876	6mm	2,50

Tenazas



TENAZA CARPINTERO

Referencia	Medidas	PVP
9660142	160mm 6"	10,95
9660143	180mm 7"	12,50
9697466	200mm 8"	13,95



TENAZA DE ENCOFRADOR

Referencia	Medidas	PVP
9660144	220mm 9"	12,95
9660145	250mm 10"	14,95
9660146	280mm 11"	16,95
9697467	300mm 12"	19,95

IRONSIDE
The professionals' choice

ALICATE UNIVERSAL

Acero de alto rendimiento ISO 5746 Dureza de corte 58 - 65 HRC Capacidad de corte: Alambre cobre 1 mm. Alambre semi duro 1,6 - 2,5 mm.



Referencia	Medidas	PVP
9691575	160 mm	10,15
9691576	180 mm	10,95
9691577	200 mm	11,55

ALICATE BOCA SEMIREDONDA

Acero de alto rendimiento ISO 5745. Dureza de corte 58-65 HRC.



Referencia	Medidas	PVP
9691581	161 mm	11,95

ALICATE CORTE DIAGONAL

Acero de alto rendimiento Dureza de corte 60-65 HRC ISO 5749. Capacidad de corte: Alambre cobre 1 MM. Alambre semi duro 1,6-2,5 mm.



Referencia	Medidas	PVP
9691578	142 mm	9,85
9691579	160 mm	10,50
9691580	180 mm	11,60

ALICATE UNIVERSAL KNIPEX

Filos templados por inducción con dureza 60 HRC. Gran capacidad de corte. Mango bimaterral.



Referencia	Medidas	PVP
3874340	180 mm	16,60
3874441	200 mm	18,95

ALICATE UNIVERSAL DE FUERZA KNIPEX

Filos templados por inducción con dureza 63 HRC. Mayor capacidad de corte con menos esfuerzo. Efecto palanca optimizado. Mango bimaterral.



Referencia	Medidas	PVP
3873633	180 mm	20,25
3873734	200 mm	21,80

ALICATE BOCAS PLANAS KNIPEX

Mordazas rectas con bocas semi-redondas. Filos templados por inducción con dureza 61 HRC. Puntas elásticas con tolerancia a la torsión. Mango bimaterral.



Referencia	Medidas	PVP
7987847	200 mm	23,60

ALICATE CORTE DIAGONAL KNIPEX

Filos de corte con dureza de 62 HRC. Cabeza ebelta y corte preciso. Gran capacidad de corte y manejo confortable. Mango bimaterral.



Referencia	Medidas	PVP
9618063	160 mm	20,40
9618064	180 mm	21,90

ALICATE CORTE DIAGONAL DE FUERZA KNIPEX

Efecto palanca optimizado. Filos de corte con dureza de 64 HRC. Corta acero para muelles hasta Ø 3 mm. Mango bimaterral.



Referencia	Medidas	PVP
3878077	180 mm	26,95
3878178	200 mm	28,60

ALICATE PARA ARANDELAS INTERIORES KNIPEX



Referencia	Capacidad	Tipo	PVP
3875653	19-60 mm	Recto	13,70



Referencia	Capacidad	Tipo	PVP
3876057	19-60 mm	Curvo 90°	14,80

ALICATE PARA ARANDELAS EXTERIORES KNIPEX



Referencia	Capacidad	Tipo	PVP
3876461	19-60 mm	Recto	15,40



Referencia	Capacidad	Tipo	PVP
3876865	19-60 mm	Curvo 90°	16,80

Para uso en electrónica y mecánica delicada

ALICATE SUPER KNIPS KNIPEX

Alicates de precisión para electrónica. Filos rectificadros y muy afilados sin bisel. Con muelle y limitación de apertura.



Referencia	Medidas	PVP
3878380	125 mm	19,50

MINI ALICATE UNIVERSAL

Referencia	Medidas	PVP
9700851	125 mm	8,95



MINI ALICATE CORTE DIAGONAL

Referencia	Medidas	PVP
9700849	125 mm	8,95



MINI ALICATE BOCA SEMIREDONDA

Referencia	Medidas	PVP
9700848	125 mm	8,95



MINI ALICATE CORTE FRONTAL

Referencia	Medidas	PVP
9700850	125 mm	8,95



Alicates profesionales Ironside

IRONSIDE®
The professional choice

ALICATE UNIVERSAL

Cabeza pulida con protección de barniz, mango bi-componente.

Referencia	Medidas	PVP
9660123	160 mm	12,95
9660124	180 mm	13,95
9660125	200 mm	14,95

ALICATE RADIO-TELÉFONO CON CORTANTE

Cabeza pulida con protección de barniz, mango bi-componente.

Referencia	Medidas	Boca	PVP
9660126	160 mm	Larga	15,60
9660127	200 mm	Larga	17,50
9660128	200 mm	Curva 45°	19,50

ALICATE BOCA REDONDA

Cabeza pulida con protección de barniz, mango bi-componente.

Referencia	Medidas	Boca	PVP
9660137	140 mm	Corta	14,95
9660138	160 mm	Larga	15,95

ALICATE BOCA PLANA

Cabeza pulida con protección de barniz, mango bi-componente.

Referencia	Medidas	Boca	PVP
9660135	140 mm	Corta	14,95
9660136	160 mm	Larga	15,95

ALICATE CORTE DIAGONAL CON MUELLE (EXTRAIBLE) 9697470

Cabeza delgada para trabajar en espacios estrechos. Incorpora muelle (extraíble) Mango de dos componentes. Capacidad de corte hasta 3,5 mm.

22'95

ALICATE CORTE DIAGONAL

Cabeza pulida con protección de barniz, mango bi-componente.

Referencia	Medidas	PVP
9660129	145 mm	15,95
9660130	160 mm	16,95
9660131	180 mm	18,95

ALICATE CORTE DIAGONAL CUERDA PIANO

Corta alambre cuerda piano, cabeza pulida con protección de barniz. manco bi-componente.

Referencia	Medidas	PVP
9660132	145 mm	19,95
9660133	160 mm	20,95
9660134	180 mm	21,95

ALICATE CORTE FRONTAL CUERDA PIANO

Cabeza pulida con protección de barniz, mango bi-componente. 160mm.

24'95

Las arandelas interiores se introducen en taladros. Con los alicates correspondientes para arandelas interiores se comprime la arandela, reduciendo así el diámetro, lo que permite montar o desmontarla.

ALICATE ARANDELAS INTERIOR J1/J2

Cromo vanadio, uniones delanteras negras lacadas, pulidas, mango amarillo bañado.

BOCA RECTA



Arandela interior

Referencia	Medidas	Capacidad	PVP
9660118	140 mm	12-25mm	11,95
9660122	180 mm	19-60mm	12,50

BOCA CURVA



Arandela interior

Referencia	Medidas	Capacidad	PVP
9660117	125 mm	12-25mm	12,50
9660121	165 mm	19-60mm	12,95

Las arandelas exteriores se usa en ejes y árboles. Con los alicates para arandelas exteriores se aumenta el diámetro, pudiendo así colocar o retirar la arandela.

ALICATE ARANDELAS EXTERIOR

Cromo vanadio, uniones delanteras pavonadas, pulidas, mango amarillo bañado.

BOCA RECTA A2



Arandela exterior

Referencia	Medidas	Capacidad	PVP
9660147	135 mm	10-25mm	14,50
9660120	180 mm	19-60mm	14,95

BOCA CURVA A11/A21



Arandela exterior

Referencia	Medidas	Capacidad	PVP
9660116	125 mm	10-25mm	14,95
9660119	165 mm	19-60mm	15,95

Alicates electricista



CORTE FRONTAL

9660115
Corta el cobre / aluminio 0,2 - 1,5mm². 130mm.

17'50



BOCA PLANA

9660112
Cabeza pulida. 130mm.

17'50



PUNTAS REDONDAS

9660113
Cabeza pulida. 120mm.

17'50



CORTE DIAGONAL

9660114
Cabeza pulida, corta el cobre / aluminio 0,2 - 1,5mm². 110mm.

17'50



JUEGO 3 ALICATES UNIVERSAL/CORTE/ PICO LORO "SPEEDY" 9660141

Cabeza pulida con protección de barniz, mango bi-componente, universal 180 mm, pico de loro 240 mm, corta alambre 160mm.

39'95

Llaves fijas y mixtas



LLAVE FIJA

Aleación de acero de alto rendimiento cromado acabado mate ISO 10102 42-50 HRC. DIN 3110.



Referencia	Medidas	Ref. prov.	PVP
9691614	6-7 mm	10-0607-1	2,25
9691615	8-9 mm	10-0809-1	2,30
9691616	10-11 mm	10-1011-1	2,50
9691617	12-13 mm	10-1213-1	3,00
9691618	14-15 mm	10-1415-1	3,60
9691619	16-17 mm	10-1617-1	4,20
9691620	18-19 mm	10-1819-1	4,75
9691621	20-22 mm	10-2022-1	5,60

LLAVE COMBINADA

Aleación de acero de alto rendimiento cromado acabado mate ISO 1711-1 HRC. DIN 3113



Referencia	Medidas	Ref. prov.	PVP
9691602	8 mm	25-08-1	2,69
9691603	10 mm	25-10-1	3,20
9691604	11 mm	25-11-1	3,49
9691605	13 mm	25-13-1	3,90
9691606	17 mm	25-17-1	4,70
9691607	19 mm	25-19-1	5,70

LLAVE ESTRELLA ACODADA

Aleación de acero de alto rendimiento cromado acabado mate ISO 10104 y DIN 838 42-48 HRC.



Referencia	Medidas	Ref. prov.	PVP
9691608	8-9 mm	15-0809-1	4,70
9691609	10-11 mm	15-1011-1	5,00
9691610	12-13 mm	15-1213-1	5,39
9691611	14-15 mm	15-1415-1	5,70
9691612	16-17 mm	15-1617-1	6,79
9691613	18-19 mm	15-1819-1	7,90

LLAVE COMBINADA CON CARRACA REVERSIBLE

Aleación de acero de alto rendimiento. Cromado acabado mate. Dureza: 40-50 HRC



Referencia	Medidas	Ref. prov.	PVP
9700852	10 mm	18-10-1	6,75
9700853	13 mm	18-13-1	8,40



JUEGO LLAVES FIJAS

9691070

10-8-H. 8 piezas. 6-7 a 20-22 mm.

26'35



JUEGO LLAVES COMBINADA

9691599

25-8-H. Juego de 8 piezas. 8 a 22 mm.

31'95



JUEGO LLAVES ESTRELLA ACODADA

9691600

15-8-H. Juego 8 piezas, de 6 a 22 mm.

46'90



JUEGO 7 LLAVES ALLEN EXAGONALES

9700859

170607. Llaves cortas. Niqueladas. De 1,5 mm a 6 mm.

2'95



JUEGO 9 LLAVES ALLEN EXAGONALES

9700860

170609. Llaves largas. Niqueladas. De 1,5 mm a 10 mm.

7'60



JUEGO 9 LLAVES ALLEN PUNTA BOLA

9685625

170610. Llaves largas. Niqueladas. De 1,5 mm a 10 mm.

8'50



JUEGO 9 LLAVES ALLEN TORX INVOLABLE

9693119

170615. Llaves largas. Niqueladas. De T9 a T55.

11'75

LLAVE TUBO HEXAGONAL

Aleación de acero de alto rendimiento cromado acabado mate A partir de la medida de 16, con agujero pasante longitudinal 42-48 HRC.



Referencia	Medidas	Ref. prov.	PVP
9691622	6-7 mm	55011	9,79
9691623	8-9 mm	55031	9,90
9691624	10-11 mm	55051	10,55
9691625	12-13 mm	55071	12,55
9691626	14-15 mm	55091	13,95
9691627	16-17 mm	55121	16,50
9691628	18-19 mm	55141	19,55

Llaves fijas y mixtas profesionales Ironside



LLAVE FIJA

Cromo vanadio, cabeza pulida.

Referencia	Medidas	PVP
9660169	6x7mm	3,00
9660223	8x9mm	3,35
9660224	10x11mm	3,75
9660225	12x13mm	4,20
9660226	14x15mm	5,00
9660227	16x17mm	5,90
9660228	18x19mm	6,35
9660229	20x22mm	7,50
9660230	24x27mm	8,95
9660231	30x32mm	12,95

LLAVE COMBINADA

Cromo vanadio, cabeza pulida.

Referencia	Medidas	PVP
9682621	6mm	3,10
9660234	7mm	3,20
9660235	8mm	3,30
9682622	9mm	3,40
9660236	10mm	3,50
9660237	11mm	3,60
9660238	12mm	4,10
9660239	13mm	4,30
9660240	14mm	4,70
9660241	15mm	4,90
9660242	16mm	5,40
9660243	17mm	5,60
9660244	18mm	6,00
9660245	19mm	6,20
9660246	20mm	6,60
9660247	21mm	7,20
9660248	22mm	7,60
9682623	24mm	9,95
9682624	27mm	13,00
9682625	30mm	15,20



JUEGO LLAVES FIJAS

Cromo vanadio, cabeza pulida.

Referencia	Medidas	PVP
9660167	8 piezas de 6x7 a 20x22mm	31,95
9660168	10 piezas de 6x7 a 30x32mm	49,95

LLAVE ESTRELLA ACODADA

Cromo vanadio, cabeza pulida.

Referencia	Medidas	PVP
9660250	6x7mm	3,95
9660251	8x9mm	4,60
9660252	10x11mm	4,95
9660253	12x13mm	5,95
9660254	14x15mm	6,95
9660255	16x17mm	7,95
9697932	17x19mm	8,95
9660256	18x19mm	8,95
9660257	20x22mm	9,95
9682626	21x23mm	12,00
9697933	24x27mm	14,95
9682627	30x32mm	19,95



JUEGO LLAVES ESTRELLA ACODADAS

9660249
8 piezas cromo vanadio, cabeza pulida. 6x7 a 20x22mm.

43'95



JUEGO LLAVES COMBINADAS

9660232
8 piezas cromo vanadio, cabeza pulida. 8 a 22mm.

31'95

LLaves carraca y de tubo profesionales IRONSIDE



LLAVE COMBINADA CON CARRACA REVERSIBLE

Cromo vanadio, cabeza pulida.

Referencia	Medidas	PVP
9659785	8mm	12,50
9659786	9mm	13,10
9659787	10mm	15,60
9659788	11mm	15,95
9659789	12mm	16,20
9659790	13mm	16,50
9659791	14mm	16,95
9659792	15mm	17,70
9659793	16mm	18,60
9659794	17mm	21,50
9659795	18mm	21,95
9659796	19mm	23,95



LLAVE ESTRELLA DE CARRACA ACODADA

Cromo vanadio.

Referencia	Medidas	PVP
9659743	6x7mm	5,95
9659744	8x9mm	6,55
9659745	10x11mm	6,95
9659746	12x13mm	9,40
9659747	14x15mm	9,85
9664203	16x18mm	10,70
9664204	17x19mm	10,85



LLAVE DE TUBO

De dos bocas, acero estampado. Din 896 B

Referencia	Medidas	PVP
9660233	6x7mm	4,80
9660258	8x9mm	5,10
9660259	10x11mm	5,50
9660260	12x13mm	6,10
9660261	14x15mm	6,95
9660262	16x17mm	8,15
9660263	18x19mm	10,20
9660264	20x22mm	10,95
9660267	21x23mm	11,25
9660265	24x27mm	11,95
9682620	25x28mm	15,35
9660266	30x32mm	16,35

JUEGO 6 PIEZAS

9659810

Llaves estrella automáticas, cromo vanadio. 6x7 a 19x21mm.

45'95



JUEGO LLAVES COMBINADAS CON CARRACA

9659797

Reversibles, cromo vanadio, acabado pulido, 8 llaves de 8 a 19mm + adaptadores.

119'95



LLaves Allen profesionales IRONSIDE



LLAVES ALLEN, ARO 8 PIEZAS

9659725
1,5 a 6mm.

4'90




LLAVES ALLEN LARGAS

Referencia	Tipo	Piezas	Medidas	PVP
9659724	punta	7	1,5 a 6mm	6,50
9659726	punta bola	9	1,5 a 10mm	17,95

LLAVES ALLEN MANGO BI-COMPONENTE

Formato navaja.

Referencia	Tipo	Piezas	Medidas	PVP
9659798	hexagonal	8	1,5 a 8mm	12,95
9678552	torx	8	T9 a T40	14,95



LLAVES ALLEN PUNTA BOLA 9 PIEZAS

9659799
Acabado pavonado. 1,5 a 10mm

20'80

Alicate pico de loro y Llaves ajustables

IRONSIDE
The professionals' choice

IRIMO

IREGA

IRONSIDE
The professionals' choice

ALICATE PICO DE LORO

Cromo vanadio. Mango bañado negro.

Referencia	Protec. cabeza	Medidas	PVP
9660110	Barniz	170mm	12,95
9660111	Barniz	240mm	13,95
9660109	Esmalte	240mm	16,95

IRONSIDE
The professionals' choice

ALICATE PICO DE LORO MANGO BICOMPONENTE

9697471
240mm.

19'95



IRONSIDE
The professionals' choice

ALICATE PICO DE LORO "SPEEDY PLUS"

9703590

250mm. Dientes endurecidos inductivos.

Mango bi-componente.

29'95

LLAVE AJUSTABLE

Acero.

Referencia	Medidas	PVP
9659719	4" - 110mm	12,95
9659705	6" - 150mm	14,95
9659706	8" - 200mm	16,95
9659707	10" - 250mm	19,95
9659708	12" - 300mm	26,95

IRONSIDE
The professionals' choice

LLAVE AJUSTABLE MILIMETRADA

Cromo vanadio, giro 22,5°.

Referencia	Medidas	PVP
9659709	6" - 150mm	16,95
9659710	8" - 200mm	19,95
9659711	10" - 250mm	23,95
9659712	12" - 300mm	31,95



39mm



39mm



34mm

LLAVE AJUSTABLE MANGO BICOMPONENTE

Cromo vanadio, giro 22,5°.

Referencia	Medidas	PVP
9659713	6" - 150mm	19,95
9659714	8" - 200mm	23,95
9659715	10" - 250mm	29,95
9659716	12" - 300mm	38,95

LLAVE AJUSTABLE SUPER APERTURA

Cromo vanadio, mango bicomponente, giro 22,5°, milimetrada.

Referencia	Medidas	PVP
9659718	6" - 150mm	26,95
9659717	8" - 200mm	28,95

LLAVE AJUSTABLE GRAN APERTURA

Boca extra fina, acero cromo vanadio, empuñadura Ergo Top para un agarre óptimo.

Referencia	Medidas	Apertura	PVP
9673897	6" - 150mm	34mm	29,95
9673898	8" - 200mm	39mm	31,95

LLAVE AJUSTABLE MOLETA LATERAL

Referencia	Medidas	PVP
5851221	6"CB-3/8	24,95
5851322	8"CB-1/2	27,95
5851423	10"CB-5/8	34,95
5851524	12"CB-3/4	44,95
5851625	16"CE-1"	73,95
7303288	20"CE-1"	121,95

LLAVE AJUSTABLE REVERSIBLE IREGA

Moleta central, boca reversible lo que permite trabajar tubos y tuercas de grandes diámetros.

Referencia	Medidas	PVP
9684531	92WR/CE-8"	25,95
9684532	92WR/CE-10"	29,95
9684533	92WR/CE-12"	39,95

LLAVE AJUSTABLE MOLETA CENTRAL ECONOMICA

Fabricada en CrV. Acabado cromado. Dureza 40-45 HRc. Ángulo de cabeza 15° que proporciona mayor accesibilidad en espacios confinados. Standards: UNE 16532 ISO 6787 DIN 3117.

Referencia	Medidas	Marca	PVP
9691630	6"	IRIMO	9,49
9691631	8"	IRIMO	10,95

TENAZA LLAVE

Mangos PVC. Bocas lisas con presión en paralelo. No daña ni marca las piezas. Ajuste automático mediante botón. Capacidad: 1 3/8" / 35 mm.


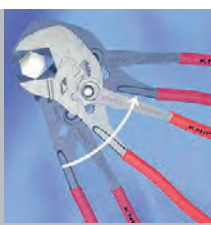


¡Sustituye a un juego Completo de llaves fijas!

KNIPEX



Referencia	Medidas	PVP
9671332	180 mm	47,50
9623113	250 mm	52,95



Llaves carraca y vaso

IRONSIDE®
The professionals' choice

RIRMO



JUEGO DE LLAVE CARRACA DE 1/4" 13 PZAS

9691585

Carraca de 72 dientes, 11 vasos hexagonales y 1 alargadera. Acabado cromado brillante DIN 3120, DIN 3124, DIN 3122.

24'15



JUEGO DE LLAVE CARRACA DE 1/2" 12 PZAS

9691586

Carraca de 72 dientes, 10 vasos hexagonales y 1 alargadera. Acabado cromado brillante DIN3120, DIN3124, DIN3122.

32'95

LLave vaso cromo vanadio 1/2"

IRONSIDE®
The professionals' choice




Referencia	Medidas	PVP
9671205	8 mm	2,95
9671206	9 mm	2,95
9659728	10 mm	3,45
9659729	11 mm	3,55
9659730	12 mm	3,55
9659731	13 mm	3,55
9659732	14 mm	3,55
9659733	15 mm	3,55
9659734	16 mm	3,85
9659735	17 mm	4,15
9678553	18 mm	4,15
9659736	19 mm	4,15
9678554	20 mm	4,45
9659737	21 mm	4,75
9659738	22 mm	5,05
9678555	23 mm	5,45
9659739	24 mm	6,50
9659740	27 mm	8,85
9659741	30 mm	9,45
9659742	32 mm	9,45



JUEGO LLAVE CARRACA PROFESIONAL 52 DIENTES 1/2" 9659764

Mango bi-componente, 11 vasos: 10, 11, 12, 13, 14, 15, 16, 17, 18, 19 y 22.

48'95



JUEGO LLAVE CARRACA PROFESIONAL 52 DIENTES 1/2" 9659765

Mango bi-componente, 10 puntas allen: 4, 5, 6, 7, 8, 10, 12, 14, 17 y 19.

59'95



LLAVE CARRACA DINAMOMETRICA 1/2" 40 - 200 NM

9678559

Con pantalla escala: 0,5Nm / longitud: 517 mm. En estuche de plástico. Cada llave numerada en origen y con certificado de calibración.

105'95



LLAVES VASO Y PUNTAS + CARRACA REVERSIBLE MINI, SET DE 29 PIEZAS

9659781

Composición: Llave carraca mini, adaptador para llaves de vaso, llaves de vaso de 1/4". Adaptador para puntas. Puntas PH. PZ. PL. HEX. y TORX.

24'95



LLAVE CARRACA PROFESIONAL 72 DIENTES

Mango bi-componente cuerpo en cromo vanadio. Engranaje de liberación rápida y cambio de giro, en cabeza de cromo molibdeno.

Referencia	Medidas	PVP
9670619	1/4"	28,65
9670620	3/8"	31,60
9670621	1/2"	37,55



LLAVE CARRACA DINAMOMETRICA IRONSIDE

Con certificado de calibración, Precisión: CW: ± 4%, CCW: ± 6%. Par de apriete ajustable tipos: Tipo de par motor, tipo de par-preestablecido y fija el tipo de par. Dirección CW / CCW. Se suministra en estuche de plástico.

Referencia	Longitud	Medidas	PVP
9678560	280mm	3/8" 5-25NM	33,95
9678561	366mm	3/8" 20-110NM	36,95
9678562	470mm	1/2" 42-210NM	39,95
9678563	633mm	1/2" 70-350NM	63,95

Maletines Herramientas

JUEGO LLAVES VASO H EXAGONALES 23 PIEZAS

9691075

1/2" (8-32mm). Vasos hex, mm Acabado cromado brillante DIN3120, DIN3124 and DIN3122. Caja fabricada e polietileno de alta densidad y resistencia. Cierres metálicos.

53'90

121



8, 10, 12-14, 16, 17, 19-24, 26-28, 30, 32 mm

125-70-1



262 mm

125-25-1



250 mm

125-23-1



125 mm

125-40-1



72 mm

125-43-1



44 mm



Maletines herramientas profesionales IRONSIDE

MALETÍN LLAVES VASO 16 PIEZAS 45 DIENTES.

PERFIL SUPERLOCK 9659756

Carraca de 1/4", 45 dientes. Vasos con perfil superlock, no redondea las aristas de la tuerca: 1/4"= 4-4, 5-5-5-5-6-7-8-9-10-11-12-13mm. Alargo 150mm 1/4 con mango corredizo. Alargo 50mm 1/4.

29'95

MALETÍN LLAVES VASO 36 PIEZAS 45 DIENTES.

PERFIL SUPERLOCK

9659757

Carraca de 1/4", 45 dientes. Vasos con perfil superlock, no redondea las aristas de la tuerca: 1/4"= 4-4, 5-5-5-5-6-7-8-9-10-11-12-13mm. Alargo 150mm 1/4, útil como destornillador de bits, (con mango). Alargo 100mm 1/4, con mango corredizo. Alargo 50mm 1/4. Cardan 1/4". Llaves allen de 1,5-2-2,5mm. Puntas en vaso de 1/4": HEX= 3-4-5-6-7-8. PZ= 1-2-3. PH= 1-2-3. PL= 4-5-5-7.

52'95

MALETÍN PROFESIONAL 35 PIEZAS 72 DIENTES.

PERFIL SUPERLOCK

9659751

Carraca de 1/4", mango bi-componente 72 dientes. Alargo 150mm 1/4, destornillador de bits, (con mango). Alargo 100mm 1/4, con mango corredizo. Alargo 50mm 1/4. Vasos con perfil superlock, no redondea las aristas de la tuerca: 1/4"= 4-4, 5-5-5-5-6-7-8-9-10-11-12-13mm. Puntas en vaso de 1/4", TX=10-15-20-25-30-40. HEX= 3-4-5-6-8. PZ= 1-2. PH= 1-2. PL= 4-5-5-7.

54'95

MALETÍN PROFESIONAL 24 PIEZAS 52 DIENTES.

PERFIL SUPERLOCK

9659754

Carraca de 1/2", mango bi-componente 52 dientes. 1/2= 10-11-12-13-14-15-16-17-18-19-20-21-22-23-24-27-30-32 + antichispa (bujía) de 16 y 21. Alargo/mango corredizo 1/2" 250mm. Alargo 1/2" 125mm.

89'95

JUEGO LLAVES VASO EXAGONALES 101 PIEZAS

9691074

101 piezas. 1/4" - 1/2". Vasos hex, mm Acabado cromado brillante DIN3120, DIN3124 and DIN3122. Caja fabricada en polietileno de alta densidad y resistencia. Cierres metálicos.

73'95

105-70-1



125-70-1



105-42-1



125-43-1



105-50-1



105-28-1



105-22-1



125-23-1



105-24-1



125-25-1



105-40-1



125-40-1



101



4, 4.5, 5, 5.5, 6-14 mm

121



8, 10, 12-14, 16, 17, 19-24, 26-28, 30, 32 mm

103



6, 7, 8, 10, 11, 12, 13, 14 mm

124



13, 17, 19, 22 mm

107-T



T8, T10, T15, T20, T25, T

107-H



3, 4, 5, 6 m

107-PH



PH-1, PH-

107-PZ



PZ-1, PZ-

107-SL



4, 5.5, 8 m

040



1.5, 2, 2.5 m

105-48-1



1/4" - 1/4

475-T



1/4" T 10, 15, 20, 25, 27, 3

475-H



1/4" Hex 3, 4, 5 m

125-48-1



1/2"-5/16"

470-T



5/16" T 30, 40, 45, 50, 55, 6

470-H



5/16" Hex 6, 7, 8, 10, 12, 14 mm

470



5/16" SL8, 10, 12 mm



MALETÍN PROFESIONAL 49 PIEZAS 52 DIENTES. PERFIL SUPERLOCK 9659752

Carraca de 3/8", mango bi-componente, 52 dientes. Vasos con perfil superlock, no redondea las aristas de la tuerca: 3/8"= 6-7-8-9-10-11-12-13-14-15-16-17-18-19-20-21-22mm + antichispa (bujía) 16 y 21mm. 3/8" Serie larga= 8-10-11-13-14-17-19mm. Alargo con mango corregido 3/8"-250mm. Alargo 3/8"-75mm. Puntas en vaso de 3/8": TX= 20-25-30-40-45-50-55. HEX= 3-4-5-6-8. PZ= 1-2. PH= 1-2. PL= 5,5-7-8.

89^{'95}



MALETÍN LLAVES VASO 47 PIEZAS 45 DIENTES. PERFIL SUPERLOCK 9659759

Carraca de 1/2", 45 dientes. Vasos con perfil superlock, no redondea las aristas de la tuerca: 1/2"= 8-9-10-11-12-13-14-15-16-17-18-19-20-21-22-24-27-30-32 + antichispa (bujía) de 16 y 21 mm. Alargo 150 mm 1/4", útil como destornillador de bits, (con mango). Alargo 50 mm 1/4". Alargo/mango corregido 1/2" 250 mm. Alargo 1/2" 125 mm. Cardan 1/2". Adaptador 1/4" hex-1/4" cuadrado. Puntas bit: TX tamper= 10-15-20-25-30. HEX= 3-4-5-6. PZ= 1-2-3. PH= 1-2-3. PL= 4-5,5-7.

99^{'95}



MALETÍN LLAVES VASO 70 PIEZAS 45 DIENTES. PERFIL SUPERLOCK 9659755

Carraca de 1/2", 45 dientes. Carraca de 1/4", 45 dientes. Vasos con perfil superlock, no redondea las aristas de la tuerca: 1/4"= 4-4, 4-5-5,5-6-7-8-9-13 mm, + vaso adaptador 1/4" cuadrado a 1/4" hex. 1/2"= 8-10-11-12-13-15-17-19-20-21-22-24-27+ antichispa (bujía) de 16 y 21. Alargo 150 mm 1/4", útil como destornillador de bits, (con mango). Alargo 100 mm 1/4. Alargo 50 mm 1/4. Alargo/mango corregido 1/2" 250 mm. Alargo 1/2" 125 mm. Adaptador 1/4" hex-1/4" cuadrado (interior). Alargo porta-bits 60 mm. Puntas bit: PZ= 1-2-3. PH= 1-2-3. PL= 4-4,5-5,5-6,5.

116^{'95}



MALETÍN PROFESIONAL 65 PIEZAS 52 DIENTES. PERFIL SUPERLOCK 9659753

Carraca de 1/2", mango bi-componente 52 dientes. Carraca de 1/4", mango bi-componente 52 dientes. Vasos con perfil superlock, no redondea las aristas de la tuerca: 1/4"= 4-4, 4-5-5,5-6-7-8-9-13mm, 1/4". Serie larga= 6-7-8-9mm. 1/2"= 10-11-13-15-17-19-20-21-22-24-27-30-32 + antichispa (bujía) de 16-21mm. 1/2" Serie larga= 10-11-13-14-17-19mm. Alargo 150mm 1/4", útil como destornillador de bits, (con mango). Alargo/mango corregido 1/2" 250mm. Alargo 1/2" 125mm. Alargo 1/4" 100mm. Alargo 1/4" 50mm. Puntas en vaso 1/4": TX tamper = 8-10-15-20-25-27-30-40. HEX= 3-4-5-6-8. PZ= 1-2. PH= 1-2. PL= 4-5,5-7.

145^{'95}



MALETÍN PROFESIONAL 68 PIEZAS 72 DIENTES. PERFIL SUPERLOCK 9659760

Carraca de 1/2", mango bi-componente 72 dientes. Chicharra de 1/4", mango bi-componente 52 dientes. Vasos con perfil superlock, no redondea las aristas de la tuerca: 1/4"= 4-4, 4-5-5,5-6-7-8-9-13mm, 1/2"= 10-11-13-15-16-17-18-19-20-21-22-24-27-30-32 + antichispa (bujía) de 16-21-27-30-32mm. Puntas TX en vaso de 1/4"= 8-10-15-20-25-27-30-40. Llaves allen de 1,5-2-2,5mm. Llaves fijas combinadas plana-estrella= 8-10-11-12-13-14-17-19mm. Alargo 150mm 1/4", útil como destornillador de bits, (con mango). Alargo/mango corregido 1/2"-250mm. Alargo 1/2" 125mm. Alargo 1/2" 100mm. Alargo 1/2" 50mm.

161^{'95}



MALETÍN PROFESIONAL 90 PIEZAS, 52 DIENTES. PERFIL SUPERLOCK 9659771

Carraca de 1/2", mango bi-componente 52 dientes. Carraca de 1/4", mango bi-componente, 52 dientes. Vasos con perfil superlock, no redondea las aristas de la tuerca: 1/4"= 4-4, 4-5-5,5-6-7-8-9-13mm. 1/2"= 10-11-12-13-14-15-16-17-18-19-20-21-22-24-27-30-32mm + antichispa (bujía) de 16 y 21. Alargo 150mm 1/4", útil como destornillador de bits, (con mango). Alargo 100mm 1/4". Alargo/mango corregido 1/2" 250mm. Alargo 1/2" 125mm. Cardan 1/4". Cardan 1/2". Llaves allen de 1,5-2-2,5mm. Llaves combinadas plana-estrella automática: 8-9-10-11-12-13-14-15-16-17-18-19mm. Destornillador portabits bi-componente con retenedor de seguridad. Adaptador portabits 1/4" hex-1/4" cuadrado. Adaptador portabits 1/4" con retenedor de seguridad. Puntas bit de: PZ= 1-2-3. PH= 1-2-3. PL= 4-5,5-8. HEX= 2-3-4-5-6-8. TX Tamper= TX= 8-9-10-15-20-25-27-30-40.

279^{'00}

Herramientas de corte

STANLEY **OLFA**



NAVAJA 9678925

En acero inoxidable. Filo 85 mm. Cuerpo del mango en aluminio y madera. Sistema de bloqueo de la hoja. Incluye bolsa de nylon.

13'95



ALICATE MULTIFUNCIÓN 9697930

En acero inoxidable. Mangos en aluminio anodizado. Incluye bolsa de nylon.

14'95



Cúter de material sintético reforzado, prácticamente irrompible. Hoja segmentada para romper las secciones gastadas. Suministrado con una hoja.

CÚTER SM 9 2534124

0-10-150 9 mm.

2'50



HOJA REPUESTO CÚTER 2534225

0-11-300 / 10 uds. Hoja de repuesto para todos los cúters de 9 mm. Hoja seccionable en 12 cortes.

3'65



CÚTER SM 18 2644157

0-10-151 18 mm.


3'95



HOJA REPUESTO CÚTER 2875240

0-11-301 / 10 uds. Hoja de repuesto para todos los cúters de 18 mm. Hoja seccionable en 8 cortes.

4'99



CÚTER MPP 18MM 9695224

STHT10268-0. Hoja de acero inoxidable. Almacenamiento de cuchillas incorporado. 2 cuchillas adicionales. Rueda de bloqueo para ajuste rápido.

7'95

CÚTER METÁLICO INTERLOCK



2875543

0-10-018 / 18 mm. Cuerpo metálico muy resistente. Forma anatómica antideslizante. Botón de empuje y bloqueo eficaz de la hoja mediante rueda con muesca. Sistema de bloqueo de punta para mayor seguridad durante el corte.

10'75

CÚTER MANUALIDADES METÁLICO HOBBY PM 4421681

0-10-401 / 6 mm. Escalpo para trabajos de precisión. Mango metálico. Eficaz bloqueo de la hoja. Suministrado con una hoja 11-411 para 10-401 y una hoja 11-413 para 10-402.

7'25



HOJA CÚTER MANUALIDADES ÁNGULO AGUDO 4422186

0-11-411 / 3 uds. Hoja de escalpo con ángulo agudo. Hoja de acero templado.

3'15

CÚTER DE PLÁSTICO

Cúter con guía de plástico.

Referencia	Medidas	Ref. prov.	PVP
9691647	9 mm	195630	0,75
9691648	18 mm	195625	0,95



CÚTER PROFESIONAL ABS 3274354

L-1 / 18 mm. Cutter multiusos para trabajos exigentes. Bloqueo de rueda. Su mango contorneado y resistente proporciona un corte muy cómodo. Aplicaciones: corte en general, papel, cartón, retráctilado, etc.

8'95



CÚTER DE SEGURIDAD ABS

5634888

SK-4 / 18 mm. Cutter de seguridad con recogida auto-retráctil de la cuchilla. Dicho sistema evita lesiones después del corte. Mango ergonómico. Cuchillas reversibles de doble uso. Apto para zurdos.

9'25



HOJA CÚTER TRAPEZOIDAL

5621047

SKB-2/5B acero 17,5 mm 5 uds. Trapezoidal de 17,5 mm. Para cutters: SK-4, SK-9, SK-5. Fabricadas con acero de calidad superior.

3'99



Herramientas de corte profesionales IRONSIDE



CÚTER METÁLICO HOJA FIJA TRAPEZOIDAL 9660037
Cuerpo aleación de zinc con tornillo, con 2 hojas trapezoidales 60mm, SK5 acero. 60mm.

3'95

CÚTER AUTOLOCK BICOMPONENTE

Cuerpo de plástico duro + marco metálico, con 3 hojas, SK5 acero.



Referencia	Medidas	PVP
9660032	9 mm	2,00
9660033	18 mm	3,00

CUTER 18 MM. AUTO LOCK BICOMPONENTE METAL



Referencia	Medidas	PVP
9660034	9 mm	3,10
9660035	18 mm	4,80



CÚTER AUTOMÁTICO + TWIST LOCK BICOMPONENTE 9660036

Cuerpo metálico + marco metálico, tornillo para la estabilidad de la hoja superior, con 1 hoja, SK5 acero. 22mm.

7'60



CUTER AUTO RETRÁCTIL EXTRA LARGO

Cuerpo de aleación de zinc, empuñadura de plástico suave + estructura de metal, retráctil de doble sistema de bloqueo automático + auto, 1 hoja con snap-off, acero TD5.

Referencia	Medidas	PVP
9681287	9 mm	5,95
9681288	18 mm	12,95

Cuchillas



CUCHILLA TRAPEZOIDAL 60 MM SK5 9660042
10 unidades en dispensador.

3'60

CUCHILLA CUTER SK5

10 unidades.



CUCHILLA GANCHO TRAPEZOIDAL 50 MM SK5 9681285
5 unidades en dispensador.

4'95

Referencia	Medidas	PVP
9660039	9 mm	1,80
9660040	18 mm	2,60
9660041	22 mm	5,60



CUCHILLA CUTER NEGRA SK2
10 unidades.

Referencia	Medidas	PVP
9698511	9 mm	2,50
9698512	18 mm	3,50



CÚTER RETRACTIL BICOMPONENTE METÁLICO 9660038

Cuerpo aleación de zinc, empuñadura blanda de plástico, con 1 hoja trapezoidal 60mm, SK5 acero. 60mm.

4'80



CUTER AUTO LOCK CUCHILLA CERÁMICA

Referencia	Medidas	PVP
9703759	9 mm	2,50
9703758	18 mm	3,95

CUCHILLA CUTER CERÁMICA 3 UNIDADES

Referencia	Medidas	PVP
9703930	9 mm	4,50
9703931	18 mm	6,95



CÚTER AUTOLOCK BICOMPONENTE 9660043

Con cargador automático y 6 recambios. 18mm.

7'95



CUTER 9MM CON CARGADOR AUTOMÁTICO 9681286

Ergonómico bi componente, cuerpo de aleación de zinc, Cargador automático para 5 hojas (incluidas), bloqueo automático, con 5 hojas snap-off, acero TD5.

9'60

Rascadores



RASCADOR VIDRIOS RETRACTIL 9698387

Cuerpo de acero niquelado. Incluye 5 cuchillas T10 (3,9 x 1,9 cm). Usos: Limpieza de residuos en cristales, baldosas y cualquier otro material duro y sin rugosidades. Ideal también para la limpieza de placas vitrocerámicas e inducción.

4'95



CUCHILLA PARA RASCADOR VIDRIOS RETRACTIL 9698388

Cuchilla para 9698387. Pack de 10 hojas T10 de 3,9x1,9cm.

2'95

RASCADOR PROFESIONAL CON MANGO 355 MM 9698513

Cuchilla de 100 mm.

16'95



CUCHILLA 100 MM PARA RASCADOR PROFESIONAL 9698514
10 unidades.

3'60

Herramientas de corte



SERRUCHO MANGO PLÁSTICO

9642034

475 MM. Serrucho profesional para todo tipo de maderas. Dentado universal.

11'60



SERRUCHO COSTILLA MANGO PLÁSTICO

9642037

300 MM. Serrucho profesional para todo tipo de maderas. Dentado universal.

14'60

CAJA DE INGLETES + SERRUCHO

6721591

Para cortes con ángulos a 45°, 90° y 22,5°. anchura máx. 130 mm, serrucho de 355 mm y dentado HP.

14'95



SERRUCHO CARPINTERO MANGO MADERA

Referencia	Nivel corte	PVP
9659670	350 MM 14"	9,95
9659671	450 MM 18"	10,95



SERRUCHO COSTILLA MANGO BICOMPONENTE 300 MM

9659675

13'95



SERRUCHO PUNTA MANGO MADERA 300 MM

9659673

9'85



SERRUCHO CON FUNDA STANLEY

9678927

FATMAX 2-20556. 335mm.

18'95



ARCO SIERRA MARQUETERIA

Arco de varillas redondas calibradas y puntas de sujeción tratadas.

Referencia	Medidas	Ref. prov.	PVP
4028833	130x150 mm	A13CA	6,95
4029035	130x260 mm	B13CA	7,25

Hojas de sierra para marquetería



BRIDA DE SUJECION PARA MARQUETERIA

Referencia	Medidas	PVP
9691749	50x31 mm	6,20
9691750	75x40 mm	6,50



PARA MADERA

13 cm. Blister 12 unidades. Ideal para cortar materiales blandos y delgados. Preciso para trabajos de redondeado.

Referencia	Nivel corte	PVP
6497279	2	2,70
6497481	4	2,80
6497683	6	2,90
6497784	8	3,20
6497885	10	3,50



PARA METAL

13 cm. Blister 12 unidades. Indicada para trabajos de joyería. Hierro, acero, latón, cobre, bronce, oro, plata, duraluminio y alpaca.

Referencia	Nivel corte	PVP
9691743	0	2,95
9691744	5	3,30



ESPIRAL MULTIMATERIAL

13 cm. Blister 12 unidades. Especialmente para cortar materiales gruesos y en todas direcciones. Aglomerado, madera, sintético, caucho natural, acrílico, nylon, plástico y yeso.

Referencia	Nivel corte	PVP
9691745	0	2,75
9691746	5	3,40



KIT DE MARQUETERÍA

9691742

6 piezas: 1 soporte, 1 brida, 1 llave de apriete, 1 arco de marquetería, 12 sierras y 1 barrena.

18'95

Desde
16'55



JUEGO DE MACHOS DE MANO HSS

DIN 352 3003 / 3 Unidades.
Para roscar en acero.

Referencia	Nivel corte
9660179	M3 x 0,50
9660180	M4 x 0,70
9660181	M5 x 0,80
9660182	M6 x 1,00
9660183	M7 x 1,00
9660184	M8 x 1,20
9660185	M10 x 1,50
9660186	M12 x 1,75
9660187	M14 x 2,00
9660188	M16 x 2,00
9660189	M18 x 2,50
9660190	M20 x 2,50



¿Quieres ver como se utiliza una terraja con cojinete de mano?
Consulta el video



COJINETE MANO HSS MONOBLOCK BLISTER
DIN223 (M) 3005. Para roscar en acero.
Con guía. Terraja con cojinete incorporado.

Desde
22'30

Referencia	Nivel corte
9692597	M3 x 0,50
9692598	M4 x 0,70
9692599	M5 x 0,80
9692600	M6 x 1,00
9692601	M8 x 1,25
9692602	M10 x 1,50
9692603	M12 x 1,75



GIRAMACHO EN FORMA DE T CON CRIQUE

Para perforar materiales blandos.

Referencia	Medidas	PVP
9688977	85mm/M3-M10	22,95
9689107	100mm/M5 M12	31,50



ARCO DE SIERRA PARA METAL

9691583

Arco de sierra profesional. Con opción de colocar la hoja a 55° para corte en inglete. Se suministra con una hoja de sierra bimetálica de 24 DPP de 30mm (12").

10'95



BLISTER HOJAS DE SIERRA

9691584

803-324-5 24" 5 unidades. Hoja bimetálica flexible inastillable con dentado de precisión para todo tipo de corte en metal. Afilado duradero.

8'75



ARCO DE SIERRA MINI ALUMINIO

9691582


12". Un mini arco muy útil para cortar en lugares difíciles. De muy fácil manejo. Se suministra con una hoja de sierra de 24 DPP.

9'90



¿Quieres ver como se utiliza un juego de machos de mano?
Consulta el video

Arco sierras IRONSIDE



ARCO MINI DE SIERRA PARA METALES

9659722

2 hojas.

8'95



HOJAS MINI-SIERRA IRONSIDE

9659723

12 piezas.

14'95



HOJA SIERRA BI-METAL 24 TPI -2 UNIDADES IRONSIDE

9660509

3'95



SIERRA DE ARCO PARA METALES (JUEGO DE DOS) 9701417

Juego de dos sierras para metales: Arco de sierra con marco de aluminio. Mango de goma suave y agarre frontal. Hoja de sierra bimetálica de 300 mm. Dos posibilidades de corte, A 90° y a 45°.

29'95



ARCO DE SIERRA PARA METALES 300 MM

9659720

Tubo cuadrado.

18'95



ARCO DE SIERRA MANGO BICOMPONENTE 300MM

9659750

19'95



GUBIA MANGO MADERA
Hoja de acero cromo manganeso.

Referencia	Medidas	PVP
9659692	6mm	25,95
9659693	10mm	26,95
9659694	12mm	27,95
9659695	16mm	29,95



FORMÓN MANGO MADERA
Hoja de acero cromo manganeso.

Referencia	Medidas	PVP
9659689	4x120mm	13,60
9659690	6x120mm	12,10
9659691	8x122mm	12,10
9659677	10x124mm	12,10
9659678	12x126mm	12,10
9659679	14x128mm	12,50
9659680	16x130mm	12,50
9659681	18x132mm	12,95
9659682	20x134mm	13,10
9659683	22 X 136mm	15,10
9659684	24 X 138mm	15,60
9659685	26 X 140mm	15,95
9659686	28 X 142mm	19,50
9659687	30 X 144mm	19,95
9659688	32 X 146mm	20,50



FORMÓN MANGO BICOMPONENTE
Hoja de acero cromo manganeso. Cabeza de acero para el golpe.

Referencia	Medidas	PVP
9660528	4 x120mm	13,95
9660516	6 X 120mm	11,95
9660517	8 X 122mm	12,10
9660518	10 X 124mm	12,30
9660519	12 X 126mm	12,50
9660520	14 X 128mm	12,85
9660521	16 X 130mm	12,95
9660522	18 X 132mm	13,20
9660523	20 X 134mm	13,30
9660524	22 X 136mm	15,50
9660529	24 X 140mm	15,95
9660525	26 X 140mm	15,95
9660530	28 X 144mm	19,95
9660526	30 X 144mm	19,95
9660527	32 X 146mm	21,50



GUBIA MANGO BICOMPONENTE
Hoja de acero cromo manganeso.

Referencia	Medidas	PVP
9660531	8mm	26,95
9660532	10mm	27,95
9660533	12mm	28,95
9660534	14mm	29,95
9660535	16mm	30,95



FORMONES MANGO BICOMPONENTE
9660515
Juego 4 piezas: 6-12-20-26,
hoja acero cromo manganeso.

39'95

Escofinas

ESCOFINA M. CAÑA CARPINTERO



BASTA			ENTREFINA		
Referencia	Modelo	PVP			
7897618	N 6	17,30	7897719	N 6	17,00
7897820	N 8	19,40	7897921	N 8	20,30

ESCOFINAS

Mango bicomponente. 8"x200mm



BASTA		
Referencia	Modelo	PVP
9660076	Plana	11,20
9660077	Media caña	11,95

ENTREFINA

Referencia	Modelo	PVP
9660078	Media caña	12,25
9660079	Redonda	9,20
9660080	Plana	12,95



Limas

LIMA MECÁNICO

Mango bicomponente.



Referencia	Tipo	Modelo	PVP
9660044	Plana	6"x150mm	10,95
9660045	Plana	8"x200mm	11,95
9660046	Plana	10"x250mm	14,30
9660058	Redonda	6"x150mm	9,15
9660059	Redonda	8"x200mm	10,20
9660060	Redonda	10"x250mm	11,95

Entrefina

Referencia	Tipo	Modelo	PVP
9660047	Plana	6"x150mm	10,95
9660048	Plana	8"x200mm	11,95
9660049	Plana	10"x250mm	14,30
9660050	Triangular	6"x150mm	10,95
9660051	Triangular	8"x200mm	11,95
9660052	Cuadrada	6"x150mm	7,95

LIMA PARA SIERRA TRIANGULO

Mango bicomponente.



Referencia	Tipo	Modelo	PVP
9660064	Normal	5"x125mm	7,95
9660065	Normal	6"x150mm	8,95
9660066	Estrecha	5"x125mm	8,95
9660067	Estrecha	6"x150mm	10,60
9660068	Estra-estrecha	5"x125mm	6,60
9660069	Plana entrefino	10"x250mm	12,60

9660053	Cuadrada	8"x200mm	8,60
9660055	Media caña	6"x150mm	12,30
9660056	Media caña	8"x200mm	13,95
9660057	Media caña	10"x250mm	16,30
9660061	Redonda	6"x150mm	8,95
9660062	Redonda	8"x200mm	9,95
9660063	Redonda	10"x250mm	11,60

LIMA MOTOSIERRA

Mango bicomponente.



Referencia	Modelo	PVP
9660070	3,2x150mm	5,60
9660071	4x200mm	5,60
9660072	4,8x200mm	5,60
9660073	5,5x200mm	5,60

KIT 3 PIEZAS LIMA MOTOSIERRA

Referencia	Modelo	PVP
9660074	4x200mm	7,95
9660075	4,8x200mm	7,95



LIMA MEDIA CAÑA MECANICO

BASTA

Referencia	Modelo	PVP
4886271	N 6	12,20
4886372	N 8	14,45

ENTREFINA

1808442	N 6	13,45
166213	N 8	16,20

LIMA PLANA PUNTA MECANICO

BASTA

Referencia	Modelo	PVP
4885766	N 6	9,30
4885867	N 8	10,90

ENTREFINA

1808543	N 6	9,90
166314	N 8	11,80

Cepillos metálicos y tenazas de apriete



CEPILLO MANUAL METÁLICO

Referencia	Púa	PVP
207740	Latón	1,90
207639	Acero	2,10



CEPILLO PARA BUJÍAS 9660501

Latón ondulado 0,15mm. 3 hileras.

2'60



CEPILLO RECTANGULAR ACERO LATONADO 9660488

De madera, 185x57x0,40mm. 6 hileras.

3'95



CEPILLO CON ASA 5 HILERAS

Acero latonado.

Referencia	Medidas	PVP
9660486	225x55x0,30mm	6,10
9660487	225x55x0,40mm	8,15



CEPILLO PÚA ACERO MANGO RECTO

Cepillo de madera, acero recto 0,35mm.

Referencia	Hileras	PVP
9660473	2	1,80
9660474	3	2,00
9660475	4	2,15
9660476	5	2,25
9660477	6	2,35



CEPILLO PÚA LATÓN ONDULADA MANGO RECTO

Cepillo de madera acero ondulado 0,30mm.


Referencia	Hileras	PVP
9660482	3	3,95
9660483	4	4,65
9660484	5	4,90



CEPILLO PÚA ACERO ONDULADA MANGO RECTO

Cepillo de madera acero ondulado 0,30mm.

Referencia	Hileras	PVP
9660478	2	3,65
9660479	3	3,95
9660480	4	4,95
9660481	5	5,75



CEPILLO MANUAL UNIVERSAL

Referencia	Corte	PVP
9660489	● Púa acero	2,60
9660491	● Púa latón	4,60
9660490	● Púa inox	4,60



MORDAZA GRIP 250MM 9671327

Capacidad: hasta Ø40mm. en tubos / 20mm en cuadrado / 30mm. en tuercas.

19'50



TENAZA GRIP UNIVERSAL NARIZ LARGA

Referencia	Med.	PVP
9687684	176mm	13,95
9687685	232mm	20,95



TENAZA GRIP UNIVERSAL ERGO GRIP 155MM

9687686
Apertura: 0-47mm.

29'95



TORNILO APRIETE GRIP DE ACERO CON OSCILANTES

9687689
290mm apertura: 0-100mm.

23'95



TORNILO APRIETE GRIP DE ACERO HORQUILLA

9687693
230mm apertura: 0-60mm.

20'95



TORNILO APRIETE GRIP ACERO CUELLO DE CISNE

Referencia	Med.	PVP
9687691	0-50mm con oscilantes	17,95
9687690	288mm apertura: 0-110mm	24,95
9687692	0-100mm con oscilantes	26,95



TORNILO APRIETE GRIP ACERO CUELLO DE CISNE

Referencia	Apertura	Tipo	PVP
9687680	0-32mm, con cortante	Curva 143mm	11,95
9687681	0-42mm, con cortante	Curva 192mm	14,95
9687682	0-62mm, con cortante	Curva 238mm	16,95
9687683	0-63mm	Recta 238mm	17,95



CIZALLA CORTADOR DE CABLE DURO 9697465

700 mm. Cabezal cizallas cortantes de cizallamiento acanalado especial cromo acero vanadio. Inducción endurecida. Mango tubular de acero, con empuñaduras blandas. Perno de pivote ajustable. Para cortar cables trenzados de hasta 16 mm - 1570 N / mm². Para cables duros de hasta 9 mm - 1570 N / mm².

89'95

CORTAVARILLAS PROFESIONAL ROJO

Referencia	Medidas	PVP
9660085	900 MM 38"	119
9686709	1050 MM 42"	149



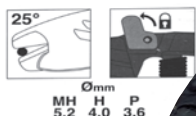
CORTAVARILLAS STANDARD NEGRO

Referencia	Medidas	PVP
9660081	350 MM 14"	32,95
9660082	450 MM 18"	41,95
9660083	600 MM 24"	51,95
9660084	750 MM 30"	79,95

CUCHILLA RECAMBIO CORTAVARILLAS



Referencia	Medidas	PVP
9664340	350 MM	19,95
9660086	450 MM	21,95
9660087	600 MM	29,95
9660088	750 MM	44,95
9660089	900 MM	59,95
9664341	1050 MM	69,95



25°
MH 5.2 H 4.0 P 3.6



ALICATE CORTA VARILLAS "EVOBOLT"

9697464

ALICATE CORTA VARILLAS "EVOBOLT" 210 MM Corta varillas con cabeza acodada con filos de corte extra fuertes para el corte de materiales blandos, duros e incluso cuerda de piano. Con muelle integrado y un ahorro de fuerza del 50% en el corte. Mangos bi componentes. Capacidad de corte en diferentes materiales: SEMI-DURO: 5,2 mm. DURO: 4 mm. CUERDA PIANO: 3,6 mm. PESO: 390 gr.

49'95



CORTACABLES ELECTRICISTA
9659777
BICOMPONENTE.
165 mm.

11'95



TIJERA UNIVERSAL MANGO BICOMPONENTE
9659779

15'95



TIJERA CHAPA CORTE RECTO
9659769

13'95



TIJERA CHAPA CORTE IZQUIERDO
9659767

14'95



TIJERA CHAPA CORTE DERECHA
9659768

14'95



ALICATE CORTA VARILLAS COBOLT 200 MM KNIPEX

3878279

Mangos PVC. Corta hasta Ø 4 mm de alambre duro y Ø 3,6 mm. de acero para muelles. Corta bulones, varillas, remaches y clavos.

33'60



CORTAVARILLAS

Acero cromo vanadio. Boquillas intercambiables. Apertura regulable de los filos de corte. Capacidad de corte en material blando Ø8 mm y medio Ø6 mm.

CORTABULONES

Acero Cr-V

Referencia	Medidas	PVP
9700861	450 mm	23,95
9700862	600 mm	32,50
9700863	750 mm	42,95
9700864	900 mm	49,95



TIJERA CORTACHAPAS CORTE RECTO 250MM

9693105

Filos dentados y templados a 55/58 HRC. Dispone de cierre de seguridad.

7'95



TIJERA MANUALIDADES PALMERA

9692034

7"- 178 mm.

Acero Inoxidable AISI 420. Dureza en la hoja 52-54 HRC. Mango bicomponente. Anillas amplias para un dedo. Ensamblaje con tornillo bloqueado para evitar que se afloje.

3'95



TIJERA MULTIUSO PALMERA


9692033

9"- 228 mm.

Acero Inoxidable AISI 420. Dureza en la hoja 52-54 HRC. Mango bicomponente, con anillas anatómicas. Ensamblaje remachado para evitar que se afloje. Espesor aprox. de la hoja 3 mm.

8'95

Soldadura



SOLDADOR ELÉCTRICO IRONSIDE

Referencia	Medidas	PVP
9660342	30W	15,95
9660341	60W	17,95
9660343	80W	18,95



SOLDADOR ELÉCTRICO SALKI

9692066

SEK-E 40 W. Punta recta para trabajos profesionales y precisos de electrónica.

9'90

SOLDADOR ELÉCTRICO SALKI

9613772

SEK 60 W. Especial para electrónica.

9'50



HILO SOLDAR ESTAÑO CON FLUX

9692381

Ø1 mm. 25 gr.
40% Pb y 60% Sn.

2'10



HILO SOLDAR ESTAÑO CON FLUX

50 % Pb y 50% Sn.

Referencia	Medidas	PVP
9692374	Ø 1 mm 100 gr.	4,70
9692375	Ø 1 mm 250 gr.	10,60

40 % Pb y 60% Sn.

Referencia	Medidas	PVP
9692376	Ø 1 mm 100 gr.	5,20
9692377	Ø 1 mm 250 gr.	12,00



MULTIMETRO DIGITAL

9692889

Medición de tensión AC/DC (600V), corriente DC 10A y resistencia. Continuidad y diodos. Retención de lecturas e indicador de batería baja.

29'95



COMPROBADOR TENSIÓN Y POLARIDAD

9692888

Detecta tensión de 12 V a 400 V. Indica polaridad en tensiones DC. IP54.

16'95



PINZA AMPERIMÉTRICA DIGITAL

9692890

Medición de tensión AC/DC (600 V), corriente AC (600A), resistencia, continuidad y diodos. Medición en TRMS. Encender y Medir. Medición de corriente AC 600A con pinza. Autoapagado e indicador de batería baja.

54'95



TIJERA PELACABLES

9692892
145 mm. Fabricada en
acero inox.

9'95



TIJERA ELECTRICISTA KNIPEX

9677178
Mango bimaterral. Reforzados con fibra
de vidrio. Filos de corte con dentado fino
para un corte limpio y sin deslizamientos.
Filos de corte con corta cables y funda
para el cinturón.

17'25



PELACABLES AUTOMÁTICO

9638172
Ajuste automático al diámetro del
cable, para cables trenzados y
conductores de 0,6 mm² a 5 mm².

5'99



JUEGO DESTORNILLADORES AISLADOS

9691072
459V-3-1. Mango bimaterral.
VDE 1000 V. 3 piezas: 1 plano, 1 PH, 1 neón.

16'45



PELACABLES AUTOMÁTICO

9681419
PELACABLES AUTOMATICO IRONSIDE.
Para todos los conductores de hilo y cable
de uso habitual de 0,2 a 6,0 mm². Tope
ajustable de longitud entre 5 y 12 mm.
Cuchilla de corte lateral integrada para un
diámetro de hasta 2 mm.

19'95

Alicates KNIPEX

ALICATE UNIVERSAL
Mangos aislados, VDE 1000 V.

Referencia	Medida	PVP
9109512	180 mm	24,75
9618066	200 mm	26,95

ALICATE CORTE DIAGONAL
Mangos aislados VDE 1000 V.

Referencia	Medida	PVP
9109613	160 mm	27,60
9618065	180 mm	29,60

ALICATE BOCA CIGÜEÑA
Mangos aislados, VDE 1000 V.

Referencia	Medida	PVP
9671322	200 mm	30,60



PELACABLES AJUSTABLE

9681422
Para todos los cables redondos de uso habitual
con un diámetro de 4 - 28 mm. Tipo de cable:
Conductores de hilo y cables con aislamiento de PVC.
Cuchilla interior: Ajustable y sustituible. Certificado:
Seguridad probada (otorgado por TÜV Nord) Material:
Poliamida reforzada con fibra de vidrio.

10'95



PELACABLES MULTIFUNCIÓN

9681421
Permite pelar cables y engastar casquillos terminales. El sistema de regulación
automático hace innecesario el ajuste a la sección del cable. Tipo de cable:
Conductores de hilo y cables con aislamiento de PVC, cables coaxiales. Cuchilla
interior: Sustituible. Certificado: Seguridad probada (otorgado por TÜV Nord)
Material: Poliamida reforzada con fibra de vidrio.

39'95



PELACABLES COAXIAL DE ANTENA

9681420
Para quitar gradualmente el
aislamiento de todos los cables
coaxiales de uso habitual. No es
necesario ajustar la profundidad
de corte. Tipo de cable: Cables
coaxiales, p. ej. antena o de
transmisión de datos, cables
flexibles. Cuchilla interior:
Integrada de forma rígida,
no sustituible. Certificado:
Seguridad probada (otorgado
por TÜV Nord) Material:
Poliamida reforzada con fibra
de vidrio.

13'95



ALICATES TERMINALES

9659766
60 PZS.

12'95



TIJERA ELECTRICISTA

9659778
Hoja de corte dentada -
antideslizante de 42 mm.
Función pelacables en la hoja.
Mango bimaterral. Cartuchera
de transporte incluida.

18'95



PELACABLES AJUSTABLE

9660139
160 MM mango
bicomponente.

17'95



LLAVE ARMARIO DISTRIBUCION Y CABINAS

9697473
Llave de armario
universal en forma de
bolígrafo. Cuadrados
interiores 5 - 6 - 7
- 8 mm. Triángulo
interior de 9 mm.
Doble barra 3 - 5 mm.
Punta de tornillar PH
2. Soporte de punta
magnético.

29'95



LLAVE ARMARIO DISTRIBUCION Y CABINAS IRONSIDE

9660162
En ZINC. Cuadrado de 6 - 8
mm. Triángulo de 9 mm. Doble
barra de 5/14 mm. Punta
destornillador reversible de
PL 7 y PH 2 Adaptador plástico
de 14.

16'95



LLAVE ARMARIO DISTRIBUCION Y CABINAS IRONSIDE

9697472
11 funciones de servicio.
Cuadrado interior 5 - 6 -
7/8 - 9/10 mm. Triángulo
interior 7 - 8/9 - 10 - 11
mm. Barra doble 3-5 mm.
Círculo cuadrado 6 mm.
Con cadena y llavero.

34'95

Herramientas especialista IRONSIDE para electricista

IRONSIDE
The professional's choice



ALICATE UNIVERSAL
1000 V. Mango bicomponente.

Referencia	Medida	PVP
9660149	160 mm	21,50
9660150	180 mm	22,50
9660151	200 mm	25,50



ALICATE BOCA SEMI REDONDA
Con cortante 1000 V.

Referencia	Medida	PVP
9660152	160 mm	20,95
9660153	200 mm	22,95



ALICATE BOCA SEMI REDONDA CURVA 45°
9660154
Cortante 1000 V.
200 MM mango bicomponente.

ALICATE BOCA PLANA LARGA
9660159
1000 V. 160 MM. Mango bicomponente.

20'95



ALICATE CORTE DIAGONAL IRONSIDE
1000 V. Mango bicomponente.

Referencia	Medida	PVP
9660155	145 MM	22,95
9660156	160 mm	23,95



ALICATE CORTE DIAGONAL CUERDA PIANO 1000 V, mango bicomponente.

Referencia	Medida	PVP
9660157	160 MM	28,95
9660158	180 mm	30,50



ALICATE BOCA REDONDA LARGA
9660160
1000 V. 160 MM mango bicomponente.

20'95



DESTORNILLADOR MAGNETICO AISLADO
9660335
1000 V. Incluye 11 puntas.

19'95



DESTORNILLADOR JUEGO 5 PIEZAS AISLADOS IRONSIDE
9660275
1000 V.
Aislados VDE 1.000 V. boca recta de 2,5, 3,5, 4 y 5,5, philips nº 2.

22'95



ALICATE CORTE DIAGONAL IRONSIDE 180MM
9697468
Multifunción con cabeza acodada especial para electricistas. Aislamiento 1000 V. Cabezal ergonómico doblado 25°. Ahorro de un 25% de fuerza en el corte. Cortador de múltiples funciones. Capacidad de corte hasta 3,5 mm². Corte diagonal. Corte plano. Engaste. Pela cables. Crimpado de casquillos. Cizalla simple de tornillos de latón. Dispositivo de bucle. Mango de dos componentes.

44'95



DESTORNILLADOR BOCA PLANA AISLADO IRONSIDE
1000 V mango bicomponente.

Referencia	Medida	PVP
9660311	2,5 X 75	4,75
9660312	3,5 X 100	4,60
9660313	4 X 100	4,95
9660314	5,5 X 125	5,80
9660315	6,5 X 150	5,95
9660316	8 X 175	6,95



DESTORNILLADOR BOCA PHILLIPS AISLADO IRONSIDE
1000 V

Referencia	Medida	PVP
9660317	0 X 60	4,50
9660318	1 X 80	5,50
9660319	2 X 100	5,95



DESTORNILLADOR BOCA POZIDRIV AISLADO
1000 V

Referencia	Medida	PVP
9660320	1 X 80	5,95
9660321	2 X 100	6,95



COMPROBADOR TENSIÓN 100 / 250 V
Con neon.

Referencia	Medida	PVP
9660322	3 x 0,80 / 65 MM	1,95
9660323	3,5 x 1 / 100 MM	2,60



LLAVE STILLSON EGO

Referencia	Medida	Capacidad	PVP
146510	12"	tubos hasta Ø 1 1/4"	16,99
146611	14"	tubos hasta Ø 1 1/2"	21,49
146712	18"	tubos hasta Ø 2"	30,29

TENAZA PICO LORO

Ajuste rápido, mango bimaterial. 240 mm.
Acero de alto rendimiento ISO 7986
Dientes templados a 50-57 HRC.

Referencia	Marca	PVP
9691629	IRIMO	13,45

TENAZA COBRA PULIDA

Ajuste rápido mediante botón.

Referencia	Medida	Capacidad en tubos	Cap. en tuercas	PVP
3878481	180 mm	Ø 1 1/2" / 42 mm	36 mm	23,95
3878582	250 mm	Ø 2" / 50 mm	46 mm	24,95
3878683	300 mm	Ø 2 3/4" / 70 mm	60 mm	35,50
3878784	400 mm	Ø 3 1/2" / 90 mm	95 mm	59,95



CORTATUBOS COBRE

9633485
Para tubos hasta Ø30 mm.

14'99



TIJERA CORTATUBOS

9624321
ROCUT 42. Para tubos flexibles, de
PVC, PEX, PP, PB, PVDF, PE, hasta
Ø42 mm.

47'95



ACERO PULIR PARA FONTANERO

9672132
10 unidades.

1'80

Sopletes



SOPELETE SOLDADOR

9657706
SEH025100. Encendido piezoeléctrico.
Funciona con cartucho universal de
190 gr. (no incluido). Gas Butano.

15'95



SOPELETE DE CALENTAMIENTO

ROMINI
9686390
Especial para telas asfálticas y
chamuscado.

36'95



SOPELETE SOLDADOR PARA MANGUERA

9644456
Mango con regulador, válvula de seguridad,
incluye grifo para botella azul.

69'00



SOPELETE SOLDADOR

+2 CARTUCHOS BTN 250
9653945
MULTIFIRE. Multiusos, ideal para
bricolaje y cocina. Encendido
piezoeléctrico. Puede funcionar en
posición invertida. Utiliza cartucho
universal de 230 gr. But/prop.
Incluye 2 cartuchos.

23'95



CARTUCHO GAS DESECHABLE CON VÁLVULA

9644545
600 ml, 35% propano,
35% butano. Para
SEGOFIRE PIEZO y EASY
- FIRE.

4'95



SOPELETE SOLDADOR

+3 CARTUCHOS BTP 300
9621316
SEGOFIRE P5555. Encendido
piezoeléctrico. Temperatura de
trabajo 950°. Incluye 3 botellas
desechables multigas.

39'95


Cu - Al


CORTATUBOS IRONSIDE
9670399

Para tubos de 3 a 35 mm, incluye rebarbador y cuchilla de recambio de 19 x 5 MM.

27'95

CORTATUBOS IRONSIDE
9671095

Para tubos de 6 a 76 MM, incluye cuchilla de recambio de 19 x 6,20 MM.

49'95

INOX

CORTATUBOS IRONSIDE INOXIDABLE
9671096

Para tubos de 3 a 35 MM, incluye cuchilla de recambio de 19 x 5 MM.

37'95

**PLÁSTICO
MLP**

CORTATUBOS TIJERA Ø 35 MM
9671097

Cuchilla de acero cap: 35 MM (1.3/8") P/ plástico y multicapacuchilla acero.

29'95

PLÁSTICO

CORTATUBOS TIJERA Ø 42 MM
9671098

Cuchilla de acero cap: 42 MM (1.5/8") P/ plástico y multicapacuchilla acero.

38'95

Cu - Al

CORTATUBOS IRONSIDE
9670398

Para tubos de 3 a 30 mm, incluye cuchilla de recambio de 19 x 5 MM.

14'95

CUCHILLA RUEDA			
	D mm	d mm	W mm
9671099	19	5.0	5.0
9671133	19	4.85	6.2
9671100	19	5.0	5.0
9671101	19	4.85	6.2
9671103	19	5.0	5.0
9671102	30	4.85	6.2

CORTATUBOS							
Material	DCS	9670398	9670399	9671095	9671096	9671097	9671098
CUCHILLA RUEDA							
9671099	COBRE, ALUMINIO	1	X	X			
9671133	COBRE, ALUMINIO	1			X		
9671100	COBRE, ALUMINIO	1	X	X			
9671101	COBRE, ALUMINIO	1			X		
9671103	INOX ESPECIAL CON RODILLOS DE AGUJA	1				X	
9671102	PLÁSTICO MULTICAPA	1			X		
CUCHILLAS							
9671104	PLÁSTICO MLP	1					X
9671105	PLÁSTICO MLP	1					X
EJES							
9671107		1	X	X		X	
9671106		1			X		

**CONSULTA LOS
DIFERENTES MODELOS DE
CUCHILLAS DISPONIBLES**


**CUCHILLA P/
MATERIALES
BLANDOS**

 9671100
P/ MOD. 172000
y 172001.

2'95

**CUCHILLA
P/ TUBOS DE
INOX**

 9671103
P/ MOD. 172034

4'95

**CUCHILLA INOX C/
TEFLÓN**

 9671105
42MM P/ MOD. 172031

17'95
CADENA RECAMBIO
9687688

 RECAMBIO PARA CORTATUBOS DE CADENA 250 MM.
LONGITUD: 380 MM.

37'95

**TENAZA GRIP
CORTATUBOS
DE CADENA
250 MM.**

 9687687
Ø DE 15 A 75 MM.

56'95

INVERTER PRACTICO 130

9704551

Intensidad de soldadura: 130Amp. Rendimiento: 40% a 40°C. Válida para generador. Para electrodo de 2,5mm y hasta 3,25mm. Se suministra con conjunto pinzas, pantalla de mano, piqueta y maletín. Peso: 2kg.

124'95



¡Producto Exclusivo!

SOLDADOR INVERTER

9690609

CORE150I E. Intensidad de soldadura 150 Amp. Rendimiento a 40°C 35% (a 20°C 60%). Intensidad al 100% 115 A. Tensión de entrada 230 V. Potencia Absorbida 6,5 Kva. Peso 3,1 Kg.

169'00



PANTALLA DE SOLDAR OPTIMATIC 100

9673807

Área de visión 96x39 mm. Calidad óptica CE 1/1/1/2. Regulación 9-13, Sensibilidad y Retardo. Posición "amolado-grinding". Energía SOLAR y pila interna CR2032 sustituible.

39'95

PARA ELEGIR CORRECTAMENTE MI SOLDADOR INVERTER ¿QUE 3 PREGUNTAS ME DEBO HACER?

1 • ¿QUE ESPESOR VOY A SOLDAR?

Espesor y diametro electrodo:

ESPESOR DEL MATERIAL	Ø ELECTRODO
entre 1 y 2 mm	1,60 mm
entre 2 y 3 mm	2,00 mm
entre 3 y 5 mm	2,50 mm
entre 4 y 8 mm	3,25 mm
mas de 5 mm	4,00 mm

2 • ¿QUE POTENCIA DEBE TENER MI EQUIPO?






Diametro electrodo x 35 = Amperios necesarios para fundirlo.

Ø ELECTRODO	AMPERIOS NECESARIOS
2,00 mm x 35	70
2,50 mm x 35	90
3,25 mm x 35	115
4,00 mm x 35	140

3 • ¿SEGÚN EL USO QUE LE VOY A DAR, QUE EQUIPO DEBO COMPRAR?

- Rendimiento -

Todos los equipos deben indicar su rendimiento en modo de porcentaje, en una zona visible para el usuario. Se calcula; a máxima potencia, en un entorno de 40°C y en ciclos de 10 minutos. Ejemplo:

		Solter Soldadura, SL 17530 Campdevàrol - Spain				
Core 150i			Nº			
			EN 60974-1 EN 60974-10			
			20A/20,8V ~ 150A/26V			
$U_o=68V$			X	35%	60%	100%
			I_2	150A	130A	115A
			U_2	26 V	25,2V	24,6V
			$U_1=230V$	$I_{1max}=28A$	$I_{set}=17,2A$	
1 ~ 50/60Hz			IP21S			

Rendimiento a máxima potencia y a 40°C en ciclos de 10 min.

100% de rendimiento a 115 Amp. 40°C. Este equipo puede soldar electrodos de 3,25 mm al 100%.



Pantallas



PANTALLA SOLDAR DE CABEZA

5434929
412-R. Fibra vulcanizada. Medidas ocular 105x50 mm 110x55 mm. Tonos 9-13. Talla atalaje 52-61 cm.

15'95



PANTALLA SOLDAR DE MANO

5434828
418-U. Fibra de vidrio vulcanizada. Medidas ocular 105x50 mm 110x55 mm. Tonos 9-13.

11'50



PINZA MASA SOLDADURA

9665565
06038. Pinza para todo tipo de intensidades de hasta 400 Amp.

9'60



ESCUADRA MAGNÉTICA

Q1 y Q2. Capacidad de 45° y 90°.

Referencia	Medida	PVP
5307213	8,5x15 cm	9,95
5307314	11x19,5 cm	15,60



MANDIL PARA SOLDADOR

5711377
Cuero vacuno. Medidas: 70 x 100 cm. Cierre velcro. EN ISO 11611:2015 CE.

14'95



ANTIADHERENTE PROYECCIONES DE SOLDADURA SIN SILICONA

9634234
400 ml.

3'60



PINZA PORTA ELECTRODOS

4955080
6005. 300 Amp.

15'80



CEPILLO MANUAL METÁLICO

2498960
VIP 1000F. Ø 0,35 mm. Uso en soldadura. Para eliminar de óxidos, pinturas y adherencias.

2'49



GUANTE DE SERRAJE PARA SOLDADORES

3158459
Para trabajos de soldadura poco agresivos. Trabajos mecánicos y mantenimiento en general. 34 cm. Forrados, 1,1 mm grueso.

7'95

SEGURIDAD

PUNTERA PLÁSTICA ANTI-IMPACTOS 200 J.

- Mucho más ligera
- Aislante de electricidad
- Ergonómica

PLANTA TEXTIL ANTI-PERFORACIÓN

- No metálica
- Super flexible y ligera
- Transpirable

PU + TPU

- Super ligera y flexible
- Diseño Antideslizante
- Shock Absorber
- Resistente aceites
- Resistente Abrasión

EMPEINE

PIEL 1ª FLOR NATURAL HIDRÓFUGA

- Escogidos por su excelente calidad, resistencia y capacidad transpirable.

PLANTILLA

AIR-PLUS ANTI-ESTÁTICA COMPLETA

- Gel látex
- Anti-estática
- Circulación aire
- Anti-bacterias
- Anti-olor

INOXIDABLE

316L-16. Para la soldadura de todo tipo de aceros inox.

Referencia	Medida	Uds.	PVP
9651285	2,00x300 mm	10	7,20
9651286	2,50x350 mm	10	9,20

ALUMINIO

ALSi 05975. Para todo tipo de piezas de aluminio.

Referencia	Medida	Uds.	PVP
9651289	2,50x300 mm	10	17,20

FUNDICIÓN

5976. NiFe-CI. Para todo tipo de piezas de fundición.

Referencia	Medida	Uds.	PVP
9651287	2,50x350 mm	10	27,95



ELECTRODOS

Para soldar todo tipo de aceros al carbono:

BÁSICO E7018

Referencia	Medida	Uds.	PVP
9651284	2,50x350 mm	10	4,95

RUTILO E6013

Referencia	Medida	Uds.	PVP
9673803	1,60x250 mm	35	7,30
9651280	2,00x300 mm	35	5,45
9651281	2,50x350 mm	30	4,95
9651282	3,20x350 mm	20	4,95
9651283	4,00x350 mm	12	4,95



FRAGUA PLUS S3 CE NEGRA PU/TPU

47'55

Referencia	Talla	Referencia	Talla
9608943	37	9608943	42
9704031	38	9608944	43
9608939	39	9608945	44
9608940	40	9608946	45
9608941	41	9608947	46
9608942	42	9608949	47



MALETA HERRAMIENTAS ALUMINIO ABS NEGRO

9660348

Medidas: 455 x 330 x 150 mm.
Con organizador para herramientas extraíble y separadores

33'95



MALETA HERRAMIENTAS ABS GRIS MARCO DE ALUMINIO

9660349

45 x 33 x 14,5 cm.
Interior: 43 x 31 x 8 cm.
Con organizador para herramientas extraíble y separadores removibles.

49'95



CAJA HERRAMIENTAS BASIC LINE

9659411

Plástico negro. 1 bandeja. Uso doméstico.
290x170x127 mm.

3'99



CAJA HERRAMIENTAS POLIPROPILENO NEGRO "S" IRONSIDE

9686927

400 x 217 x 166 mm. Capacidad 10 litros. Cuerpo de polipropileno.
2 organizadores con cierre en la tapa. Asa de transporte. Bandeja interior con asa.

8'95



CAJA MULTIUSO PLASTICO TRANSPARENTE DRAKO

9682827

170X335X205 mm. Tanto para herramientas como, pesca, costura, hobby, etc. Apertura de 180 grados.

9'95



CAJA HERRAMIENTAS ESSENCIAL

Polipropileno, negra. Cierres metálicos. Asa ergonómica. Organizadores integrados en la tapa. Bandeja interior extraíble. Orificio para candado.

Referencia	Medida	PVP
9692849	40,6 x 20,5 x 19,5 cm	10,95
9700866	48,2 x 25,4 x 25 cm	16,95



CAJA HERRAMIENTAS ABS NEGRO "TOOL BOX"

Organizadores en tapa y Bandeja.

Referencia	Medida	PVP
9676897	400 x 220 x 198 MM	18,95
9676898	510 x 240 x 240 MM	20,95
9676899	580 x 280 x 280 MM	30,95



CAJA HERRAMIENTAS

Polipropileno, negra. Uso profesional. Robustez y fiabilidad gracias al cierre que lleva en el asa.

5161309

Nº 30. 1 bandeja. 235x445x230 mm.

13'20

5161612

Nº 33. 1 bandeja+estuche.
258x480x255 mm.

18'40



CAJA HERRAMIENTAS ABS NEGRO "TOOL BOX" IRONSIDE

Asa en aluminio y cierres metálicos. Incluye: estuche. Una bandeja para organizar herramientas. Soporta hasta 120 kg. El asa lleva sistema de seguridad anti-apertura. Preparada para cierre con candado (no incluido).

Referencia	Medida	PVP
9679750	400 X 225 X 190 MM	12,95
9679749	500 X 295 X 270 MM	29,95
9679751	600 X 305 X 295 MM	34,95



CAJA HERRAMIENTAS ABS NEGRO PROFESIONAL PLUS IRONSIDE

Asa de aluminio con cierre de anti apertura en el transporte. Cierres en tapa de acero zincado. incorpora bandeja interior.

Referencia	Medida	PVP
9682486	550 x 300 x 275 MM	25,95
9682487	650 x 300 x 295 MM	32,95



COFRE HERRAMIENTAS MOVIL IRONSIDE

Contiene: 2 bandejas. Ruedas incorporadas. Soporta 120 Kg. Asa metálica extensible con empuñadura. Preparado para cierre con candado (no incluido).

Referencia	Medida	PVP
9679756	675 X 472 X 416 MM	59,95
9679755	775 X 472 X 493 MM	61,95



BOLSA PORTA HERRAMIENTAS MULTIBOLSILLOS IRONSIDE

9676900
21,5x21,5x23cm. Con cinta bandolera y caja de organización compartimentos de regalo.

39'95



MOCHILA TÉXIL PARA HERRAMIENTAS

9704273
97607 / 480x360x160 mm. Material poliéster 600D. Fondo polipropileno rígido. Capacidad 30 litros. Incluye doble lámina portaherramientas. HERRAMIENTAS NO INCLUIDAS.


44'95



MOCHILA CON RUEDAS STST83307-1

9704552
Asa telescópica. Correas ergonómicas para los hombros. Cremallera de apertura amplia. Sistema divisor de herramientas extraíble, con asa de transporte para la organización de las herramientas. Compartimento interno acolchado para dispositivos electrónicos y documentos. Bolsillos laterales para un acceso fácil. Portatarjetas con ventana transparente. HERRAMIENTAS NO INCLUIDAS.

49'95



CAJA HERRAMIENTAS METÁLICA

Plegable, 2 asas. Divisores en bandejas superiores para almacenar objetos pequeños. La caja se puede bloquear utilizando los agujeros de las tapas, con candado no incluido. Todas las esquinas están redondeadas para evitar dañar al usuario.

Referencia	Bandejas	Medida	PVP
9700857	3 bandejas	400x210x190 mm	26,95
9700858	5 bandejas	500x210x245 mm	34,95



CAJA HERRAMIENTAS METAL GRIS IRONSIDE

Con 5 compartimentos, 1 compartimento central más 4 compartimentos laterales.

Referencia	Medida	PVP
9697429	460 x 220 x 220 MM	32,95
9697430	560 x 220 x 220 MM	36,95



CARRO DE HERRAMIENTAS TRAIL BOX 57

9659414
Fabricado en polipropileno negro. Incluye una bandeja. Dispone de asa y ruedas. 470x290x630 mm.

39'95



TALLER MOVIL ESSENCIAL 3 EN 1

9693104
Caja de herramientas superior de 45cm con organizadores en la tapa. Cierres metálicos con bloqueo para mayor seguridad. Módulo central extraíble para herramientas manuales. Compartimento de gran capacidad. Ruedas 18cm para una mejor maniobrabilidad. Asa plegable para mayor comodidad. 623x475x285 mm.

39'95

TALLER MÓVIL

9624276
840x570x350 mm. Combinado inox/plástico, 3 módulos separables.

129'95



CARRO CAJA HERRAMIENTAS TRAIL BOX PROFESIONAL IRONSIDE

9682485
Dimensiones L x A x H: 500 x 410 x 770 mm., Capacidad: 70 litros, Composición: Estuche de 25 cajones (430 x 370 x 55 mm.), Estuche de 13 cajones (430 x 370 x 85 mm.), Estuche vacío (430 x 370 x 85 mm.), Maleta con esponja (430 x 370 x 140 mm.), capacidad 18 litros, Maleta cajón vacío (430 x 370 x 290 mm.), capacidad 33 litros. Cierre con posibilidad de adaptar candado. Peso: 14,720 Kg., Con ruedas de transporte.


124'95



BANCO DE TRABAJO METÁLICO BT2 9700082

1440x1200x600 mm. Montaje sin tornillos. Panel perforado para la colocación de herramientas. Dispone de dos niveles, con tablero de MDF DE 16 mm. La superficie principal de trabajo aguanta hasta 600 kg y el estante inferior 250 kg. Herramientas y accesorios NO INCLUIDOS.

99'00



BOLSA ACCESORIOS PANELCLIK 9 PZAS 9700084

11'95



CAJÓN BT-5 9700083

Cajón para banco. BT-2. Galvanizado. 1200x600 mm. Con guías

44'95

BANCO TRABAJO CON ESTANTES 9687490

Estructura de acero galvanizado. Estantes de madera DM. Dimensiones totales: H 1860 mm., A 1000 mm., F 600 / 300 mm. 3 estantes de 1000 x 600 mm. (capacidad de carga 200 Kg por estante.) + 2 estantes de 1000 x 300 mm. Altura de la mesa: 88 cm. Montaje fácil sin tornillos.

54'95



MALETA HERRAMIENTAS ELÉCTRICAS N 41 5496462

385 x 330 x 130 mm. Fabricado en polipropileno. Incluye estuche para accesorios.

11'95



MALETÍN ORGANIZADOR

Polipropileno. Con tapa transparente y 21 separadores móviles.

Referencia	Medidas	PVP
5929124	290x378x61 mm	8,20
7374626	350x460x81 mm	11,95



GAVETAS APILABLES POLIPROPILENO

Azules. Aptas para uso alimentario.

Referencia	Modelo	Capacidad	Medidas
8336037	N.51	0,8 litros	170x100x80 mm
8336239	N.52	3,2 litros	236x160x130 mm
8336340	N.53	4,8 litros	336x160x130 mm
8336441	N.54	7,7 litros	336x216x155 mm
9634062	N.56	13,9 litros	420x270x175 mm

CONSULTE EL RESTO DE COLORES DISPONIBLES EN SU FERRETERÍA

Desde
0'95



BANCO TRABAJO MURAL PLEGABLE 9682690

Sobre de madera de 1200x55x20 mm, plegado 1200x58 mm, abierto 1200x870x550 mm, incluye 20 ganchos. Ideal para trasteros, garajes y sitios donde no se puede ocupar el espacio permanentemente.

72'95



CLASIFICADOR APILABLE

170x360x190 mm. Negro / rojo. Armazón fabricado en poliestireno y gavetas de polipropileno.

Referencia	Interior	Medidas gavetas	PVP
2649716	6 gavetas	100x170x80 mm	13,20
2649615	9 gavetas	100x170x50 mm	13,20
2649514	12 gavetas	360x170x80 mm	13,20

CLASIFICADOR APILABLE PLASTICO

Referencia	Sujeción	Compartimentos	PVP
9660364	120 X 100 X 32 MM	8 fijos	1,00
9660370	190 X 160 X 37 MM	8 fijos	2,10
9660365	250 X 210 X 40 MM	12 fijos	3,10
9660366	320 X 260 X 50 MM	18 móviles	6,20
9660367	380 X 310 X 60 MM	18 móviles	8,30
9660368	480 X 380 X 80 MM	21 móviles	11,95

CAJA PLASTICO ORGANIZADORA

Cantoneras de goma antideslizante.

Referencia	Medidas	PVP
9638422	75 X 140 X 30 MM	1,75
9638423	95 X 160 X 30 MM	2,50
9638420	110 X 200 X 30 MM	3,30
9638424	125 X 160 X 60 MM	4,60
9638421	160 X 230 X 60 MM	5,50



CLASIFICADOR MALETA POLIPROPILENO NEGRO

Con separadores móviles. Realizado en polipropileno. Con tapa transparente y 21 separadores de color amarillo.

Referencia	Medidas	Compartimentos	PVP
9679754	312 X 238 X 51 MM	21	5,95
9679753	378 X 290 X 61 MM	21	7,95
9679752	460 X 350 X 81 MM	21	10,95

CLASIFICADOR MALETIN DOBLE POLIPROPILENO

Referencia	Medidas	Compartimentos	PVP
9660371	320 X 260 X 78 MM	30	10,95
9660372	380 X 290 X 80 MM	40	13,95

CLASIFICADOR MALETIN POLIPROPILENO

Referencia	Medidas	Compartimentos	PVP
9682527	310 x 270 x 60 MM	11	8,95
9682528	410 x 330 x 60 MM	21	13,95



MALETÍN PORTA HERRAMIENTA ELÉCTRICA ABS 1 ESTUCHE

9660363
320 x 410 x 154 MM.

19'95

CLASIFICADOR APILABLE PLASTICO

Referencia	Sujeción	Compartimentos	PVP
9660359	190 x 300 x 135 MM	12	12,95
9660360	334 x 135 x 300 MM	21	22,95
9660361	435 x 300 X 135 MM	31	26,95

CLASIFICADOR MALETIN POLIPROPILENO

Referencia	Sujeción	Compartimentos	PVP
9660375	240 x 400 x 200 MM	3	19,95
9660376	240 x 400 x 200 MM	4	22,95
9660374	330 x 400 x 200 MM	4	26,95
9660373	330 x 400 x 200 MM	6	30,95





PINZA DE SUJECCIÓN MICROFIX

Pinzas con resorte de aplicación universal, especialmente adecuado para la fabricación de maquetas.

Referencia	Sujeción	PVP
9688972	Máx. 20 mm	0,99
9688971	Máx. 30 mm	1,45



PINZA DE SUJECCIÓN FZ

Pinzas con resorte. Las mordazas móviles se adaptan a la pieza ranura cruzada en forma de V para sujetar material redondo.

Referencia	Sujeción	PVP
8293702	Máx. 40 mm	2,49
8294005	Máx. 60 mm	2,99



JUEGO DE 2 PINZAS QUICKFIX

9688970

La mini-pinza de sujeción rápida con tacto. Las mordazas móviles se adaptan a la pieza. Separación fácil, pulsando el gatillo de la palanca de bloqueo.

5'75



SARGENTO EHZ EASY MONOMANUAL

Sargento monomanejo de manipulación sumamente sencilla con las funciones básicas fijar y soltar. Hasta 90 kg de fuerza de apriete gracias a la ergonomía optimizada de la empuñadura, el sargento resulta agradable al tacto en cualquier situación. Convertible sin esfuerzos a la función de apertura. Guía de acero especialmente endurecida y plástico reforzado con fibra de vidrio.

Referencia	R. extensión	Ref. prov.	PVP
9618322	180-390 mm	3020000	15,60

300 mm

Referencia	R. extensión	Ref. prov.	PVP
9618323	180-540 mm	3021000	16,95



SARGENTO PARA ESQUINAS

9627320

Uso con una sola mano, para fijar ángulos de 90° o en "T". Para grosores de tabla de 10 - 22 mm.

9'95



SARGENTO APRIETE RÁPIDO

Llanta de acero, reversible.

Referencia	Sujeción	PVP
9615768	100 MM	2,95
9615769	150 MM	6,95



SARGENTO APRIETE ACERO

Referencia	Sujeción	PVP
9659773	85 X 300 MM	18,95
9659774	85 X 450 MM	19,95
9659775	85 X 600 MM	21,95
9659776	85 X 900 MM	23,95



TORNILLO APRIETE

Referencia	Sujeción	PVP
9682089	50 X 100 MM	3,95
9682090	50 X 150 MM	4,50
9682091	50 X 250 MM	4,95



TORNILLO APRIETE ACERO

Referencia	Sujeción	PVP
9664447	GVK 500 X 120 MM	22,95
9664448	GVK 600 X 120 MM	24,95
9664449	GVK 800 X 120 MM	27,95
9664450	GVK 1000 X 120 MM	29,95



TORNILLO BANCO BASE GIRATORIA

Referencia	Sujeción	PVP
9638851	80 MM	32,95
9638849	100 MM	44,95
9638850	125 MM	52,95



TORNILLO DE APRIETE MARQUETERÍA

Mango madera N 21.

Referencia	Sujeción	PVP
464081	15 cm	10,95
2318906	20 cm	11,90
9623737	25 cm	12,60
9623738	30 cm	13,50

TORNILLO DE APRIETE MARQUETERÍA

Mango hierro en cruz N 21.

Referencia	Sujeción	PVP
9627856	15 cm	10,95
9627857	20 cm	11,90
9627858	25 cm	12,60
9627859	30 cm	13,50



TORNILLO APRIETE GRIP AXIAL "MICRO GRIP" 2 UDS

9687694

Longitud: 91 mm., Apertura: 0-12,7 mm., Capacidad: 17 mm. Accede a los lugares más difíciles. Soluciona problemas y ahorra tiempos, sobre todo, en trabajos de carrocería.

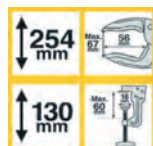
29'95

TORNILLO DE BANCO MULTIANGULOS

9650762

Capacidad de agarre 75 mm. Protectores de mandíbula desmontables.

34'95



TORNILLO DE BANCO PORTATIL "KIT MANOS LIBRES"

9687695

Bocas que combinan configuraciones rectas, curvas y convexas: Aportan versatilidad para agarrar formas distintas; redondas, planas, cuadradas. Un concepto innovador. Consiste en 2 Grip Omnium 254 mm. y 2 Soporte Grip que, utilizados conjuntamente, forman un sistema de tornillo de banco portátil. Multi-uso ideal para todos los gremios, soldadura, mecánica general, bricolaje etc. Ideal para cortar, encolar, soldar, roscar...

52'95



REMACHADORA MANUAL BM-45

9688875
Longitud 25 cm. Para remaches hasta Ø 5 mm en aluminio y 4 mm en resto. Dispone de alojamiento para el juego de boquillas. Anillo de cierre.

12'95



REMACHADORA MANUAL 4 GS + 100 REMACHES

9659727
REMACHADORA IRONSIDE. Capacidad de remachado hasta 4,8 mm. en aluminio, incluye remaches surtidos. Ø 2,4 / 3,2 / 4,0 / 4,8 mm.

27'95



REMACHADORA MANUAL BM-75

9667975
Para remaches hasta Ø5 mm en aluminio y 4 mm en el resto. Dispone de alojamiento para el juego de boquillas.

29'95



REMACHADORA DOS MANOS RP-100

9680073
Para remaches hasta 4,8 mm. Depósito para el vástago del remache usado. Mango de agarre suave. Llave integrada. Carcasa de fundición de aluminio. Mordazas de metal duro.

32'95



REMACHADORA DOS MANOS BM-160

9688876
Capacidad de remachar hasta 6 mm en aluminio, 5 mm en inox y acero y 4,8 en cobre. Carrera 10 mm, con depósito colector de vástagos.

99'95

Remaches



Caja 50 unidades. Aluminio / acero. Cabeza alomada.

Referencia	Medidas	Ref. prov.
9688877	3,2 x 6 mm	S1010003206
9688878	3,2 x 8 mm	S1010003208
9688879	3,2 x 10 mm	S1010003210
9667964	3,2 x 12 mm	S1010003212
9688880	4,0 x 8 mm	S1010004008
9688881	4,0 x 10 mm	S1010004010
9688882	4,0 x 12 mm	S1010004012
9688883	4,0 x 14 mm	S1010004014
9688884	4,0 x 16 mm	S1010004016
9667965	4,8 x 8 mm	S1010004808
9688885	4,8 x 10 mm	S1010004810
9688886	4,8 x 12 mm	S1010004812
9667966	4,8 x 14 mm	S1010004814
9688887	4,8 x 16 mm	S1010004816
9688888	4,8 x 18 mm	S1010004818



Caja 50 unidades. Cabeza alomada aluminio / acero, blanco.

Referencia	Medidas	Ref. prov.
9667968	4,0 x 8 mm	S1010BL4008
9688889	4,0 x 10 mm	S1010BL4010
9667969	4,0 x 12 mm	S1010BL4012



Caja 25 unidades. Inoxidable 304. Cabeza alomada.

Referencia	Medidas	Ref. prov.
9688890	3,2 x 6 mm	S1260003206
9688891	4,0 x 8 mm	S1260004008
9688892	4,0 x 10 mm	S1260004010
9688893	4,0 x 12 mm	S1260004012
9667971	4,8 x 10 mm	S1260004810
9688894	4,8 x 12 mm	S1260004812



Caja 50 unidades. Aluminio / acero. Cabeza ancha. C-12.

Referencia	Medidas	Ref. prov.
9688895	4,0 x 12 mm	S1040004012

Caja 25 unidades. Aluminio / acero. Cabeza ancha. C-14.

Referencia	Medidas	Ref. prov.
9688896	4,8 x 12 mm	S1030004812
9688897	4,8 x 16 mm	S1030004816

Caja 25 unidades. Remache flor. Aluminio / acero. Cabeza alomada.

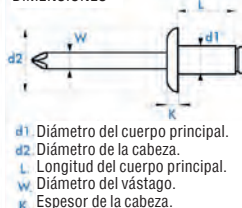
Referencia	Medidas	Ref. prov.
9688898	4,8 x 35 mm	S1130004835



Cómo elegir la broca necesaria para cada remache

d1 mm	broca mm
2,4	2,5
3,0	3,1
3,2	3,3
4,0	4,1
4,8	4,9
5,2	5,3
6,0	6,1
6,4	6,5
7,8	7,9

DIMENSIONES



d1. Diámetro del cuerpo principal.
d2. Diámetro de la cabeza.
L. Longitud del cuerpo principal.
W. Diámetro del vástago.
K. Espesor de la cabeza.

Diámetro del taladro (mm).
Rango de espesor a remachar (mm).

OJAL LATÓN

Para uso en tejido, cuero, calzado, lonas. 100 unidades.



Referencia	Medidas	Ref. prov.	PVP
9688861	Ø 4 mm	5000409	5,95



ANILLA CON OJAL

25 unidades. Acabado plata. Aplicaciones: toldos, cordones de zapato, chaquetas, cinturones, maletas, hojas de plástico, papel laminado, sistema de fijación incluido.



Referencia	Medidas	Ref. prov.	PVP
9688862	Ø 6 mm	5000410	9,95
9688863	Ø 8 mm	5000411	10,40

Referencia	Medidas	Ref. prov.	PVP
9688864	Ø 21 x 10 mm	5000412	7,29
9688865	Ø 23 x 12 mm.	5000413	7,49



TENAZA PARA OJALES RP05

9688860
RP05. Para textil, cuero, calzado y lonas. Función de perforado integrado. Incluye 100 ojales de 4 mm.

12'95



SACABOCADOS ESTRELLA RP03

9688859
Aplicaciones: Cuero, tejido y plásticos. Fácil de usar. Acabado cromo. Cabezal pivotante para seleccionar el mejor diámetro. Diámetro de punción de 2,5 a 4,5 mm. Partes de metal duro.

10'95



SACABOCADOS REVOLVER 220 MM IRONSIDE

9671032
CAPACIDAD: 2 a 5 MM.

11'95



TRINQUETE FUERZA 400 KG


Referencia	Medidas	PVP
9660601	100 x 2,5 CM	3,90
9660602	250 x 2,5 CM	5,95



REMACHE TUBULAR

Color Plata. Para decoración, reparación o fijación de materiales textiles y piel.

Referencia	Medidas	PVP
9688866	Ø7x9mm	5,59
9688867	Ø8x9mm	6,39
9688868	Ø9x13mm	7,39



RATCHETS AMARRE CINTA SIN FIN

9694771
Ratchet amarre KYLATE. Ancho 25 mm. Longitud 5 m. Carga de trabajo 800 kg.

5'95



TRINQUETE AMARRE

Trinquete amarre KYLATE. Bote 2 y 3 unidades.

Referencia	Medidas	Carga de trabajo	PVP
9694769	25 MM - 3 M AMARILLO	250 kg	7,95
9694770	35 MM - 4 M ROJO	450 kg	9,95



TRINQUETE AMARRE (BLISTER 2 UNIDADES)

3574751
Juego de 2 piezas, arco iris.

Referencia	Medidas	PVP
3574751	25 MM - 3 M	5,45
3574852	35 MM - 4 M	11,50



RATCHETS AMARRE CINTA SIN FIN

5887189
Cinta sin fin de 25mm, 5 m.

7'60



RATCHET TRINCAJE CON 2 GANCHOS

Ratchet amarre KYLATE. Ganchos cerrados.

Referencia	Medidas	Carga de trabajo	PVP
9694772	25 MM - 5 M	400 kg - 800 kg "U"	7,50
9694773	35 MM - 6 M	1000 kg - 2000 kg "U"	11,95



RATCHET AMARRE 2 GANCHOS ABIERTOS

9649940
Ancho de cinta 50 mm, longitud 8,5 m, 2 ganchos abiertos.

15'50



**GRAPADORA DRAKO
K-GRM-1**
9636337
Utiliza grapas tipo 530 de 4 a 10 mm y punta con cabeza de Ø 1,2 x 10 mm.

11'95



GRAPADORA MANUAL TSK 2.1
9688939
Consumible 53/6 - 8 mm 13/6-8 mm. Carcasa ABS. Peso 0,19 Kg Mango ergonómico con dispositivo de cierre integrado. Carga inferior y fácil resolución de atascos y obstrucciones. Incluye grapas.

11'25



**GRAPADORA MANUAL
DRAKO K-GRM2**
9636338
Utiliza grapas tipo 530 de 8 a 14 mm, puntas con y sin cabeza Ø 1,2 de 16 mm, grapa cable tipo 36 de 12 y 14 mm.

18'95



**GRAPADORA MANUAL
HOBBY COMPAC**
9688869
Grapas finas Nº 53 de 6-14 mm. Fuerza regulable. Función de bloqueo. Estructura totalmente metálica. Aplicación: decoración. Adecuada para pequeños trabajos de decoración y pequeñas reparaciones.

14'95



**GRAPADORA MANUAL
DRAKO K-GRM-3**
9649732
Metálica, utiliza grapas tipo 530 de 4 a 14 mm.

19'95



**GRAPADORA MANUAL 4 EN 1
TSK 4.1**
9688940
Consumible 53/8-14 mm BN 8/16 mm Pin 9/16 mm 36/12-14. Carcasa ABS. Peso 0,53 Kg. Regulador de fuerza del grapado. Mango ergonómico con dispositivo de cierre integrado. Carga inferior y fácil resolución de atascos. Incluye consumibles.

24'45



**GRAPADORA CLAVADORA
MANUAL IRONSIDE**
9660512
Para grapas de 6 a 14 mm y puntas de 15 mm con y sin cabeza.

35'55



**GRAPADORA MANUAL
R153**
9680849
Grapas finas Nº 53 de 4-8 mm. Sin retroceso. Función de bloqueo. Amortiguador de ruidos. Revestimiento y mecánica. Completamente en acero. Aplicaciones: tela, papel, plástico.

32'95



**GRAPADORA MANUAL TSK
53.1 ALUMINIO**
9688941
Consumible 53/6-16 mm BN 13/6-16 mm BN 8/16 mm Carcasa Aluminio. Peso 0,62 Kg. Regulador de fuerza del grapado. Mango ergonómico con dispositivo de cierre integrado. Carga inferior y fácil resolución de atascos.

34'95




**GRAPADORA /
CLAVADORA IRONSIDE
MODELO 2002 N**

9660513

 Para grapas de 6 a 14 MM. Y
clavos de 15 MM.

19'95

**GRAPADORA
MANUAL PARA
CABLE MODELO
2820 C**

9660514

 Para grapas en "U" de 12
y 14 MM.

44'95

**GRAPADORA ELECTRICA
9690950**

 Grapadora electrica DRAKO.
K-GRE-3. Utiliza grapas tipo 530 de
6 a 14 mm, puntas con cabeza Ø 1,2
de 10 a 15 mm

29'95
**GRAPADORA ELECTRICA TSK
DUAL**

9688686

 Consumible 53/8-16 mm, BN 8/16 mm.
Carcasa ABS. Peso 2.2 Kg. Diseño
ergonómico y mango con recubrimiento
de goma especial antifatiga. Sistema de
seguridad integrado en el morro para evitar
accidentes. Incluye caja de consumibles.

34'95

Grapas y puntas
GRAPAS

Referencia	Tipo	Medidas	Unidades
9688943	13	10,6 x 6 mm	1600 grapas
9688944	13	10,6 x 8 mm	1600 grapas
9688945	13	10,6 x 10 mm	1600 grapas
9688946	53	11,4 x 6 mm	1000 grapas
9688947	53	11,4 x 8 mm	1000 grapas
9688948	53	11,4 x 10 mm	1000 grapas
9688949	53	11,4 x 12 mm	1000 grapas
9688950	53	11,4 x 14 mm	1000 grapas
9688951	Cable/36	36/12 mm	1000 grapas
9688952	Cable/36	36/14 mm	1000 grapas
9688953	Brad 8/15	1,25 mm	1000 grapas
9688954	Pin 9/15	1,25 mm	1000 grapas
9673997	140	140/6 MM	970 grapas
9673998	140	140/8 MM	970 grapas
9673999	140	140/10 MM	650 grapas
9674000	140	140/12 MM	650 grapas
9674001	140	140/14 MM	650 grapas
9674002	140	140/6 MM	5000 grapas
9674003	140	140/8 MM	5000 grapas
9674004	140	140/10 MM	5000 grapas
9674005	140	140/12 MM	5000 grapas
9674006	140	140/14 MM	5000 grapas
9674009	7	7/12 MM	960 grapas
9674010	7	7/14 MM	960 grapas

PUNTAS

9674007	Con cabeza	8/15	1000 puntas
9674008	Sin cabeza	9/15	1000 puntas

**CLAVADORA NEUMATICA. SSKPB06
9700186**

 Clavo con o sin cabeza 0,6 (Pins y Brads). Presión de
trabajo 60-100Psi (4-7 Bar). Con capacidad para 200
clavos. Salida de aire orientable 360°. Cargador de
aluminio especial anti-corrosión y anti-desgaste..

99'95

MICROBRAD

Referencia	Medidas	Unidades	PVP
9700187	0,6 25 mm	9000	13,50
9700188	0,6 30 mm	6500	10,00

Herramientas de fijación



PISTOLA TERMOENCOLADORA DRAKO

9623610

Pistola de encolar DRAKO. K-PIE-1. 40 W, incluye 2 barras adhesivas de Ø 11 mm.

8'95



PISTOLA ENCOLAR Precalentamiento 5 min. Gatillo ergonómico. Soporte incorporado. Con certificado CE.

Referencia	Ø barras	Marca	Potencia	PVP
8779106	7,5 mm	SALKI	25 W / 180°C	5,25
9613765	11,5 mm	SALKI	60 W / 200°C	7,65



Referencia	Colores	Medidas	Unidades	PVP
4933458	Transparente	Ø7.5x95 mm	22 barras	2,95
9692807	Colores	Ø7.5x95 mm	22 barras	3,80
9692809	Transparente	Ø11.5x195 mm	1 Kg	9,95



BARRA COLA TERMOFUSIBLE PARA PISTOLA

Referencia	Colores	Medidas	Unidades	PVP
9692808	Marrón	Ø11.5x195 mm	12 barras	2,95
9692810	Transparente	Ø11.5x195 mm	12 barras	2,95



PISTOLA TERMOENCOLADORA IRONSIDE

Pistola encolar IRONSIDE. Ø barras de cola 11,5 mm. Temperatura 195 °C Incluye 2 barras de cola.

Referencia	Medidas	PVP
9691107	50 W	15,95
9691108	80 W	17,95
9691109	100 W	26,95



PISTOLA TERMOENCOLADORA A BATERÍA

Pre-calentamiento 3-5 min. Temperatura de trabajo 180° ± 10°. Sistema antigoteo integrado. 220-240V ~ 50 Hz - Class II. Autonomía: 5min. Elemento térmico PTC cerámico. Interruptor ON - OFF. Boquilla de silicona anti-quemaduras PRO-COMPACT.

Referencia	Modelo	Potencia	Cable	Rendimiento	PVP
9698302	MAX ADVANCE	14W(60W)	L 1,5m	11,5gr/min.	14,95
9698305	MAX CORDLESS	15W(80W)	XL 1,8m	14,3gr/min.	19,00



LÁPIZ DE PEGADO A BATERÍA

9672405


Solo necesita 15 segundos para calentarse. Cola universal rápida y de fácil manejo. Una carga de batería es suficiente para 6 barras de pegamento (30 minutos). Recarga con el cargador Micro-USB de Bosch. Trabajo limpio gracias al retorno automático de pegamento. desconexión automática (Auto-Off) tras 10 minutos. 3,6 V. 1,5 Ah. Barra pegamento de Ø7mm y longitud 150mm. Temperatura de pegado 170 grados. La máquina pesa 0,142 kg.

39'95



GRAPA CERCADOS OMEGA A20

Usos principales, Cercados : Para unir la valla a los alambres tensores y para unir los rollos de vallado entre si. Invernaderos: Para fijar los cruces de alambre y que estos no se muevan en los diferentes tipos de invernaderos. Jaulas: Tanto para aves, como conejos u otros animales, para unir en ángulos de 90° los diferentes paneles. 200 unidades.



GRAPADORA MANUAL CERCADOS FSK20C

9678582

Consumible A20 - Omega 20. Mango ergonómico. Bloqueador de cierre Cortador de alambre incluido.

21'95

Referencia	Tipo	PVP
9688942	Galvanizada	3,10
9666793	Verde	4,20

Herramientas de medición

IRONSIDE
The professional choice

STANLEY

MEDIO

ACHA

wolcraft

ESCUADRA CARPINTERO METÁLICA IRONSIDE

Acero templado.



Referencia	Medidas	PVP
9659841	200 x 125 MM	8,95
9659842	250 x 135 MM	9,95
9659843	300 x 135 MM	10,95
9659844	350 x 190 MM	11,95
9659845	400 x 190 MM	12,95



FALSA ESCUADRA

Acero cromo mate.

Referencia	Medidas	PVP
9700920	200 mm	22,60
9700921	300 mm	29,95



ESCUADRA 3D

9694563

Regla y escalas angulares. Con tope para ángulos de 45° y 90° y un transportador de ángulos entre 0-90°. La escuadra 3D proporciona un indicador para líneas paralelas. También equipado con un calibrador de diámetros, para saber rápidamente el diámetro de una broca.

5'75



Consulte video



CINTA MÉTRICA

Cinta métrica fibra de vidrio. Fluorescente. Estuche en ABS.

Referencia	Medidas	PVP
9690989	30 m	15,95
9690990	50 m	23,40




REGLA SEMI-RÍGIDA

Acero inoxidable.

Referencia	Medidas	PVP
9637779	300 mm	8,40
9637780	500 mm	10,25

Pies de rey



9661277

2016 / 150 mm. Calibre en acero al carbono mate antirreflectante con freno pulsante. Precisión 0.05 mm.

12'95

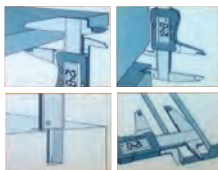


PIE DE REY DIGITAL

9675718

Graduación de 0 a 150 mm, cuatro posibilidades de medición: Exterior, interior, profundidad y escalón o reborde. posibilidad de medición en milímetros o pulgadas. Interruptor, puesta a cero. Con conexión USB para salida de datos. Incluye pila de 1,5 V. de repuesto

23'95



MEDIDOR LASER TLM 65 BIMATERIAL

9676663

20 m. Precisión: +/- 3 mm. Diseño compacto y fácil de guardar. Contiene las funciones adecuadas para ser utilizado como flexómetro. Cálculo de áreas y volúmenes.

62'95




FLEXÓMETRO BIMATERIAL STAR B

Flexómetro con freno y clip.

Referencia	Medidas	PVP
9691752	3m x 16mm	1,25
9691753	5m x 19mm	1,99


FLEXÓMETRO ABS/CAUCHO CON FRENO

Referencia	Medidas	PVP
9660381	3 M X 19 MM	2,95
9660382	5 M X 25 MM	4,95
9660383	8 M X 25 MM	8,95


FLEXÓMETRO ABS/CROMO CON FRENO

Referencia	Medidas	PVP
9660378	3 M X 19 MM	3,95
9660379	5 M X 25 MM	5,95
9660380	8 M X 25 MM	8,95


FLEXÓMETRO CLASSIC POWERLOCK
 2532609

0-33194. 5m x 19mm, caja en ABS cromada, cinta de acero al carbono revestida de MYLAR (resistente a la abrasión). Gancho deslizante con 3 remaches para tomar medidas interiores y exteriores, clip de sujeción para cinturón.

21'95

FLEXÓMETRO TYLON BIMATERIAL

Flexómetro de cinta de acero ultra resistente con revestimiento Tylon™. Revestimiento mate de la cinta que facilita la lectura sin brillos.

Referencia	Medidas	PVP
95569	3m x 13mm	3,95
95571	5m x 19mm	6,75
9677549	8m x 25mm	11,95


FLEXÓMETRO ABS / BICOMPONENTE CON FRENO

Cinta impresa por ambas caras

Referencia	Medidas	PVP
9660384	3 M X 16 MM	6,95
9660385	5 M X 25 MM	13,95
9660386	8 M X 30 MM	29,95


FLEXÓMETRO ANTI CHOQUE CON AUTO FRENO

Cinta impresa por ambas caras, carcasa bimaterial.

Referencia	Medidas	PVP
9664390	3 M X 16 MM	4,95
9664391	5 M X 25 MM	8,95
9664392	8 M X 25 MM	13,95

Flexómetros profesionales IRONSIDE

FLEXÓMETRO ACERO CROMADO Y GOMA CON IMAN Y FRENO

Cinta impresa por ambas caras

Referencia	Medidas	Precio
9660399	5 M X 25 MM	19,95
9660400	8 M X 25 MM	24,95


FLEXÓMETRO ACERO CROMADO Y GOMA CON FRENO

Cinta impresa por ambas caras

Referencia	Medidas	PVP
9660394	3 M X 19 MM	9,95
9660395	5 M X 25 MM	17,95


FLEXÓMETRO ABS/CAUCHO CON FRENO

Referencia	Medidas	PVP
9660397	3 M X 19 MM	21,95
9660398	5 M X 19 MM	30,95

CINTA INOX

Herramientas de marcaje



ROTULADOR PUNTA FINA

DURA-INK 15. El marcador es ideal para los trabajos de diseño e identificación de piezas, tiene una punta de bala fina que garantiza un marcaje preciso. Con una tinta de secado rápido resistente al desgaste, y una punta y un tubo duraderos.

Referencia	Color	Ref. prov.	PVP
9691050	Azul	96025	0,75
9691051	Negro	96023	0,75
9691052	Rojo	96022	0,75
9691053	Verde	96026	0,75
9700869	Plata	96027	0,95

DURA-INK®



Markal

LÁPIZ CARPINTERO

703652
180 mm.

0'40



ROTULADOR RETRACTIL DE TINTA DURA-INK 20

Tinta permanente.

Referencia	Color	Ref. prov.	PVP
9685599	Negro	96575	2,20
9685600	Rojo	96576	2,20



ROTULADOR DE PINTURA SL 100

3mm. Es un marcador de pintura líquida de secado rápido, sin xileno y con baja intensidad de olor, que permite realizar marcas duraderas en prácticamente cualquier superficie.

Referencia	Color	Ref. prov.	PVP
9656049	Blanco	31240420	3,25
9691048	Negro	31240620	3,25
9677700	Rojo	31240320	3,25
9691047	Azul	31240420	3,25
9678206	Amarillo	31240220	3,25
9691049	Verde	31240520	3,25

Señalización obra



BALIZA SEÑALIZACIÓN AMARILLA 2 BATERÍAS

9690600
1033/B / Luz ámbar a dos caras. LED. Célula fotoeléctrica. Dos posiciones. Fijación trasera, tornillo cierre y argolla superior plástico. Ubicación para doble batería 6v 4R25. Visibilidad hasta 250 - 300 m. Automático con oscuridad.

7'95



BALIZA SEÑALIZACIÓN VERDE 1 BATERÍA

9690601
1032 / Luz ámbar a dos caras. LED. Célula fotoeléctrica. Tres posiciones. Fijación trasera, tornillo cierre y argolla superior metálica. Ubicación para 1 batería. Visibilidad hasta 250 - 300 m. Tiempo estimado de trabajo: aprox. 300 h.

7'60



BATERIA BALIZA

9690602
1034 / Batería para baliza de señalización de 4R25 7 Ah 6V.

2'59



POSTE + BASE SEÑALIZACIÓN PLÁSTICO

9690599
1125 / Poste altura 1 m. Rojo / blanco.

11'59

*precio unitario / No incluye la cadena



CINTA SEÑALIZACIÓN ROJA/BLANCA 9123858

9300. Cinta de plástico blanco/rojo. Longitud 200 mt, ancho 7 cm. 30 micras.

4'95



CADENA SEÑALIZACIÓN

25 metros. Cadena de plástico para señalización. Roja/blanca.

Referencia	Medidas	Ref. prov.	PVP*
7815570	6 mm	1126	1,00
7815671	8 mm	1127	1,25

*precio por metro lineal

CONO SEÑALIZACIÓN REFLECTANTE

Cono señalización polietileno + caucho banda reflectante. Camisa reflectante homologada nivel 1. Base composite parte superior PVC.

9690597
1638 / 50 cm

5'95

9690598
1640 / 75 cm

8'60



MARCADOR OBRA ECOMARK

500 ML. Aplicación 360°. No descueiga en vertical. Tapón protector.

Referencia	Color
9690953	Naranja
9690951	Amarillo
9690952	Azul
9700506	Rosa
9690955	Verde

5'40



MALLA SEÑALIZACIÓN OBRA NARANJA

7811934

700290 / 1 x 50 m. Malla de balizamiento para la señalización de obras, zanjas, canalizaciones.



PROTECTOR FOAM

9684884

20121. Tira 2 metros. Amarillo. Para tubo de Ø50mm. Tubo de espuma para la protección y señalización de andamios y vallas..

4'80



CAPAZO PLÁSTICO

9690131

CAP 42 / Capazo negro construcción. 42 L.

3'49



SACOS DE RAFIA PARA ESCOMBROS

9618752

RC60100CJ / Pack 10 uds. 60 x 100 cm. Para trabajos de albañilería, fontanería, bricolaje o jardinería.

4'49



MALLA FIBRA DE VIDRIO PARA YESO

9700473

50013. 5x5 mm. Blanca. 1x10 metros. Indicada para reforzar las paredes de yeso o microcemento.

11'00



MALLA DE REVOCO

9700472

50012. 10x10 mm. Azul. 1x10 metros. Indicada para revocos en paredes exteriores. Previene la formación de grietas y fisuras.

11'00



SACOS DE RAFIA BIG BAG

9690604

BPACK90100 / Pack 2 uds. 100 x 90 x 90 cm. 4 asas. Carga máxima 1.000 Kg. Ideal para trabajos de albañilería, fontanería, bricolaje o jardinería.

9'90



SACO PARA ESCOMBROS P.E.

9695205

50033. 55x75 cm. Blister con 10 unidades. Galga 300. Blanco. Ideal en reformas donde hubo rotura de cañerías.

4'75



TOLDO PROTECTOR AZUL/VERDE

Toldos de polietileno, reforzados e impermeabilizados por las dos caras, resistentes al sol, con ojales de sujeción, costuras unidas por calor y esquinas reforzadas.

Referencia	Medidas
9703558	2 x 3 m
9703559	3 x 5 m
9703560	4 x 6 m
9703561	5 x 8 m
9703562	6 x 10 m

Desde
2'95

Cabeza de acero forjado con temple y durezas homogéneas, controladas en las zonas de golpeo. Tratamiento 3+: no se rompe, no se deforma y no se desgasta. Perfecta unión cabeza mango. Mango de fibra de carbono: mayor resistencia, mejor ergonomía y con estrias laterales que refuerzan el efecto antideslizamiento.



**MACETA
MANGO FIBRA
CARBONO**

Referencia	Ref. prov.	PVP
9672840	5308-A CF	18,35
9672841	5308-B CF	20,65

**MAZA
ALBAÑIL
MANGO FIBRA
CARBONO**

9678376
5200-3 CF
44'10



**CORTAFRÍO
ALBAÑIL**

Acero cromo vanadio de máxima calidad con temple por inducción y revenido integral. Tratamiento térmico diferenciado en las 3 zonas de trabajo: cabeza, punta y cuerpo. Puntas rectificadas, viseladas y barnizadas.

Referencia	Ref. prov.	PVP
511975	8251-250	9,80
512076	8251-300	10,80

**ALCOTANA
HACHA / PALA**

Referencia	Ref. prov.	PVP
9677931	5932-00 N	17,90
9677932	5932-0 N	19,05

**ALCOTANA
PALA / MARTILLO**

Referencia	Ref. prov.	PVP
9677936	5931AN	19,75
9677935	5931BN	21,75

Palas

Hoja de acero templado. Alta resistencia, no se dobla.

9702715
VIAT 5013 M. Pala punta
mango muleta madera.

8'25



9702716
VIAT 5013 A. Pala punta
mango anilla.

8'75



9703887
VIAT 5023 M. Pala
cuadrada mango
muleta madera.

8'25



9703458
VIAT 5023 A. Pala
cuadrada mango
anilla.

8'75



**Amplia gama de
mangos para sus
herramientas.**



PICACHÓN

474488
5001-A. Acero forjado en una sola pieza.

22'75



RAEDERA ALBAÑIL

9078388
5709. Máximo rendimiento y vida útil de la herramienta.

34'90



RAEDERA ALBAÑIL

4131388
5701-0. Máximo rendimiento y vida útil de la herramienta.

25'85

Macetas y cortafíos profesionales



MACETA

Mango madera. Con collar de seguridad salva mango, mango de madera de fresno. Cabeza DIN 6475 en acero forjado C45 templado por inducción, pulida y pintada con polvo epoxi. Bloqueo de cuña redonda de acero cubierto con resina.

Referencia	Peso	PVP
9672890	1000gr	11,95
9672891	1250gr	13,95
9672892	1500gr	15,95



MACETA CUADRADA XXL

Mango con estructura trimaterial. Nylon con núcleo de aleación de aluminio con empuñadura de caucho antideslizante y protección. Núcleo de aleación de aluminio. Base de impacto pulida y bordes romos.

Referencia	Med.	PVP
9687042	800gr	21,95
9687043	1.000gr	23,95
9687044	1.250gr	25,95
9687045	1.500gr	27,95



MAZA

Cabeza forjada DIN 6475, mango de nogal americano.

Referencia	Med.	PVP
9685934	3kg.600mm	29,95
9685935	4kg.700mm	34,95
9685936	5kg.800mm	44,95

MAZA CUÑA

9660603
3 kg. Hoja con triple cuña, norma: DIN 5129 B.

27'95



Acero cromo vanadio máxima calidad



CORTAFRÍO CON PROTECTOR

9659898
300mm.
13'95



PUNTERO CON PROTECTOR

9659897
300mm.
12'95



PUNTERO PIEDRA

Referencia	Med.	PVP
9659893	200mm	6,95
9659894	250mm	7,95
9659895	300mm	8,95
9659896	400mm	9,95



BURIL MECÁNICO 9659877

Cinzel de corte transversal oval. 200mm.
8'95



CORTAFRÍO ANCHO

Referencia	Med.	PVP
9659881	240mm	8,95
9659882	50x250mm	12,95



CORTAFRÍO PIEDRA

Referencia	Med.	PVP
9659889	200mm	5,95
9659890	250mm	7,95
9659891	300mm	9,95
9659892	400mm	11,95



CORTAFRÍO

Cinzel plano oval.

Referencia	Med.	PVP
9659879	150mm	5,95
9659880	175mm	6,95
9659886	200mm	7,95
9659887	250mm	9,95
9659888	300mm	11,95



CINCEL CON EXTREMO CURVO 9671030

240x26x7mm. Ideal para arrancar alicatado.
17'95



CORTAFRÍO ELECTRICISTA

Referencia	Med.	PVP
9659883	200x8x12mm	4,60
9659884	250x8x12mm	4,95
9659885	300x8x12mm	5,60



CARRETILLA C1-550 AMARILLA

9691101

1500307 / Bandeja 550 x 950 mm de chapa de acero embutida. 90l. Bastidor tubo de acero Ø 32 x 1,5 mm. Rebordeada y pintada en polvo epoxi.

39'90

¡IRROMPIBLE!



CUBO ITALIANO 11L BELLOTA

9704596

Alta capacidad para absorber impactos.

4'50



POLIPASTO TC-EH

Altura de elevación 5,7/11,5 m. Polea con gancho de carga. Interruptor de control con parada de emergencia.

250

9691557

2255130. 500W. Carga útil 125/250 KG. Cable de 12m (sin torsión, 3,0 mm de diámetro).

94'95

500

9692992

2255140. 1000W. Carga útil 250/500 KG. Cable de 12m (sin torsión, 4,2 mm de diámetro).

134'95



MESA DE CORTE HS100S

9704872

Potencia 2000 W. Hoja de sierra Ø 250 mm. Corte a 45° 65 mm. Corte a 90° 85 mm. Ajuste de altura continuo 0-85 mm. Altura de trabajo 830 mm. Tamaño de la mesa de trabajo 642 x 485. Con extensión 642 x 940 mm. Peso 20 kg.

199'00



HORMIGONERA SUPERBRIC

9644814

136 L. Corona de fibra de 6 segmentos. Volante de gran diámetro. Amplia cabina metálica de motor. Bastidor reforzado.

359'00



VARILLA MEZCLADORA LIQUIDOS EXAGONAL L-100

9692059

65934. Las varillas de esta gama presentan un acabado hexagonal de 10mm. adaptable a todos los RUBIMIX mediante el uso del accesorio portabrocas (Ref. 71967) o a un taladro eléctrico tradicional.

14'60



BATIDOR DE PINTURA TC-MX 1200

9696718

4258545. 1200 W. Máquina compacta de 1 velocidad para mezclar materiales viscosos. Revoluciones controladas electrónicamente para adaptarse a la mezcla correspondiente. Agitador con soporte de rosca M14. Incluidos 2 agitadores mortero/pintura (100 mm de diámetro).

59'95

VARILLAS MEZCLADORAS MORTERO

Recomendada para materiales muy viscosos como morteros, cementos y en especial de adhesivos cementosos mejorados (tipo C2) para baldosa cerámica. Las varillas 3H disponen de un cabezal hélice con 3 palas para una mayor eficiencia en el mezclado.



9692060

M-100 3H. Hexagonal.

14'95



9685687

M-120 R 3H. Rosca M 14.

24'95



MEZCLADORA RUBIMIX

9637759

9N. 1200w. 2 velocidades con regulador electrónico. (1ª 0-650 r.p.m. / 2ª 0-850 r.p.m.). Ø máximo de mezclador: 140 mm. Incluye varilla mezcladora.

134'95



TENAZA RUSA ARMADORES

Referencia	Medidas	PVP
7808193	220 mm	13,60
2264140	250 mm	15,00
2642945	280 mm	16,25
6583064	300 mm	19,50



TENAZA RUSA GRAN PALANCA

Referencia	Medidas	PVP
5026519	300 mm	24,60



TENAZA RUSA GRAN PALANCA

Niquelada, gran efecto palanca.

Referencia	Medidas	PVP
9671333	250 mm	22,40
8851955	300 mm	26,75

MARTILLO ENCOFRADOR 400 GR. CON OREJAS

9672893

Mango barnizado, 45 cm. de largo, cabeza forjada en acero C45, templada a inducción, barnizada con polvo epoxídico, con batiente y uñas biseladas y pulidas.

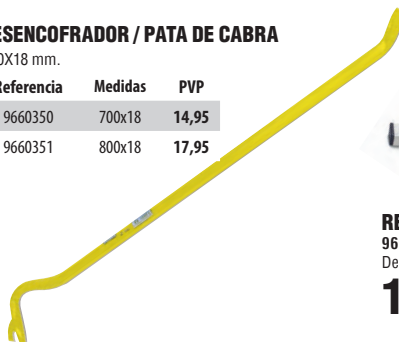
8'95



DESENCOFRADOR / PATA DE CABRA

700X18 mm.

Referencia	Medidas	PVP
9660350	700x18	14,95
9660351	800x18	17,95



REGLA EXTENSIBLE THECA

9692857

De 1,95 a 3,35 metros. En acero pintado.

18'90

mezcladores

MEZCLADOR MORTERO

9659856

85 x 400 mm. varilla hexagonal 8 mm. Capacidad de mezcla 10kg.

8'95



MEZCLADOR PINTURA

Varilla hexagonal.

Referencia	Medida	Capacidad de mezcla	PVP
9659852	60x400	5kg.	7,95
9659853	80x400	10kg.	8,95
9659854	100x600	20kg.	11,95
9659855	120x600	30kg.	14,95

MEZCLADOR PROFESIONAL MULTI - MIXER

9659858

120 x 590 mm. varilla m14. Capacidad de mezcla 30kg.

35'95



Consulte vídeo

PUNTAL EXPANSION

Hasta 300kg. de soporte. Expansión precisa regulable por rosca. Mango de nylon reforzado con fibra de vidrio. Sistema de muelle para fijación rápida.

Referencia	Medidas	PVP
9117693	P1 60-100cm.	27,95
9117794	P2 95-170cm.	31,60
9117895	P3 155-290cm.	34,40



CABALLETE FIJO

Carga máxima 250 Kg.

Referencia	Medidas	PVP
8865392	700 mm x 800 mm	17,95
8865291	700 mm x 1000 mm	19,80

Paletas albañil

Paleta forjada en una sola pieza irrompible.

Tratamiento térmico diferenciado en hoja y espiga con perfecta fijación. Tratamiento 3+: no se rompe, no se deforma y no se desgasta. Mango bimaterial con protector.

9610350
Tipo Cataluña
5841-B BIM.
19'65



9656003
Tipo Madrid
5842-H BIM.
18'45



9678566
Tipo Norte
5844-A BIM.
21'25



ESPUERTA DE CAUCHO
9691032
88941. N2. 11lt.
7'20



ESPONJA DE LIMPIEZA
9704605
CS12187S. Indicadas para facilitar las fases de limpieza propias de los trabajos de instalación de baldosa cerámica.
1'55



RODILLERA GEL CONFORT
9691244
24'95




MAZA GOMA DRAKO
9634740
500 Gr.
5'60



PEINE DIENTE CASTILLO

Mango de madera. Lámina de acero especial de alta resistencia al desgaste con protección contra la corrosión mediante barniz incoloro.


Referencia	Medidas	PVP
9614156	8 m	10,25
9614157	10 m	10,25



TALOCHA PLÁSTICO JAR
9661762
265x140 mm.
2'40



LLANA ACERO
3699437
30 cm.
8'95



TALOCHA PLÁSTICO JAR
2086207
275x185 mm.
3'30



LLANA DE GOMA MIXTA ALICATADO
9655942
5898B. Para el rejuntado de baldosas cerámicas, con mango de madera.
12'95



TALOCHA LIMPIEZA HIDRO
9704606
5888PE. 280x140mm. Alta capacidad de absorción, esponja de poliuretano flexible para trabajos de limpieza, especial tareas de limpieza después del rejuntado.
5'60



**CINTA METRICA FIBRA
CON BASTIDOR BIMATERIAL**

Referencia	Medidas	PVP
9660392	30 m	29,95
9660393	50 m	34,95



CINTA MÉTRICA

Cinta fibra de vidrio. Cuerpo bimaterial.

Referencia	Medidas	PVP
9660388	10m x 15mm.	10,95
9660389	20m x 15mm.	17,95
9660390	30m x 15mm.	22,95
9660391	50m x 15mm.	34,95



**PULVERIZADOR INDUSTRIAL DE PRESIÓN
PREVIA DE 1,5 L**

9692131
Juntas y materiales resistentes a la mayoría de ácidos y disolventes. Válvula de seguridad a 2.5 bar con opción de despresurización. Depósito traslúcido con indicador de nivel. Boquilla cónica regulable. Posibilidad de adaptar otro tipo de boquillas y accesorios. Capacidad total litros: 1,50 L. Capacidad útil: 1 L.

19'95



PULVERIZADOR INDUSTRIAL DE PRESIÓN PREVIA 7L.

9692132

Pulverizador industrial de previa presión de 5 l. de capacidad útil. Para ser utilizados con productos químicos diversos del mundo de la construcción (desenroscar, impermeabilizar, desincrustar). Capacidad: útil: 5 L. total: 7 L. Con correas de transporte. Peso neto: 1.41 Kg.

56'95



Nivelación



NIVEL DE BOLSILLO IRONSIDE

9675734

10 X 5 cm, precisión = 0,5 mm. / m.

6'50



NIVEL ALUMINIO

Referencia	Medidas	PVP
9659832	30 cm	11,95
9659833	40 cm	13,95
9659834	50 cm	14,95
9659835	60 cm	15,95
9659836	80 cm	18,95

NIVEL ALUMINIO CON IMÁN

2 burbujas.

Referencia	Medidas	PVP
9659840	30 cm.	17,95
9659837	40 cm.	18,95
9659838	60 cm.	20,95
9659839	80 cm.	22,95



NIVEL ALA DE AVION ALUMINIO

2 burbujas.

Referencia	Medidas	PVP
9659846	30 cm.	14,95
9659847	40 cm.	16,95
9659848	50 cm.	18,95
9659849	60 cm.	20,95
9659850	80 cm.	32,95
9659851	100 cm.	39,95



**NIVEL STANLEY FATMAX MLH
TRAPEZOIDAL**

Magnético.

Referencia	Medidas	PVP
9670024	40 cm	44,95
9678485	50 cm	51,55
9678486	60 cm	56,85

NIVEL RECTANGULAR CLASSIC

Referencia	Medidas	PVP
9691755	40 cm	14,85
9691756	60 cm	17,85
9700867	80 cm	19,95





CORTADOR MANUAL STAR-63 PLATINUM 9704608

P15904. Para baldosa cerámica y ocasional de gres porcelánico. Separador multipunto, con pisador de aluminio y guías de acero cromado y rectificado. Tope lateral milimetrado que permite realizar cortes angulares (0 a 45°). Incluye un rodil de 6 mm SILVER y maletín.

109'00



NIVEL LÁSER X1 9700868

STHT77611-0. 2 líneas en cruz. Diodo laser Rojo, Clase 2, 635nm. Alcance de 12 mt. Autonivelante. En superficies +/- 4°. Tiempo de nivelación = 5s. Carcasa con zonas revestidas. Sellado IP50 contra polvo y agua. Autonomía 40 horas. Rosca para trípode 1/4". Incluye soporte en "L" y pilas 2 x AA.

44'95




TIRALÍNEAS ABS 9624180

2041 / 20 m de cuerda. Azulete incluido.

6'95

Aislamiento



AISLAMIENTO TERMICO REFLECTIVO (4 CAPAS)

Radiadores, cajones de persiana, Buhardillas, casetas de jardín, bungalow tanto en invierno como verano.

Referencia	Rollo	PVP
9702874	0,4x5m	11,95
9702875	0,6x5m	18,95
9702876	1,2x5m	34,95

ESPUMA ACUSTICA PIRAMIDE

45x45x4,3cm. Paquete de 8 unidades. Ideal para absorción de sonido en estudios de grabación en gimnasios, salas de conferencias, sala de cine, etc...

La espuma acústica permite reducir el tiempo de reverberación y ajustarlo dentro de los parámetros ideales para mejorar el habla, reducir el ruido y mejorar la calidad del sonido. Instalación: incorpora adhesivo Superficie: estructura en pirámide.

9704617
31'95

9704616
Auto adhesiva.
37'95



ESPUMA EVA 2MM 9704619

Rollo de 1x12m. Reduce el ruido de impacto sobre el suelo "taconeos".

16'95

ESPUMA EVA 2MM + ALUMINIO 9704618

Rollo de 1x12m. Es un aislante elaborado con caucho reciclado de color negro, combinado con una capa de aluminio encargada de reflejar el calor hacia el interior dentro de la habitación. Combina el aislamiento térmico-reflexivo con el acústico. Está especialmente recomendado para instalaciones y montajes de suelos laminados o parquet con calefacción radiante. Reduce la pérdida de calor y el consecuente ahorro energético, además de reducir el efecto "taconeos".

34'50



ESPUMA FOAM 3MM BLANCO 9704621

Rollo de 1,2x25m. Está especialmente desarrollado para la adecuada instalación y montaje de suelos laminados y parquet. Reduce el efecto "taconeos".

23'95

ESPUMA FOAM 2MM BLANCO + POLIETILENO 9704620

Rollo de 1,2x25m. Está especialmente desarrollado para la adecuada instalación y montaje de suelos laminados y parquet. La lámina de plástico lo hace ideal para zonas como posible humedades Reduce el efecto "taconeos".

34'90



POLVO PARA TIRALINEAS

Referencia	Capacidad	Color	PVP
9671110	250 gr.	Azul	2,95
9671111	250 gr.	Rojo	2,95
9671112	1.000 gr.	Azul	8,95



TIRALINEAS IRONSIDE.

9671108
30 m.

9'95



TIRALINEAS / TRAZADOR DE 30 M. / PLOMADA

9671109

Recogida rápida, cuerpo aleación de magnesio.

12'95

Ventosas



VENTOSA IRONSIDE

9678556

Capacidad 25 kg. Ø 123mm.

23'95



VENTOSA DOBLE IRONSIDE

9678557

Capacidad 50 kg. Ø 115mm.


36'95

NIVEL LÁSER VERDE DE TRES LÍNEAS

1 horizontal y 2 haces verdes verticales en 90° que se cruzan hacia adelante y en el techo.

Rango del láser: En interior de 30 m (100') En exterior con detector -60 m (200').

Rango de autonivelación: ± 3°.



9692112

159'95



9692113

Con trípode de 1,3 m.

199'00



SOPORTE UNIVERSAL PARA

NIVEL LÁSER IRONSIDE

9697488

Capacidad 50 kg.

13'95

NIVEL LÁSER AUTONIVELANTE CON TRÍPODE

9697516

Proyecta líneas vertical, horizontal y cruz. Alcance del láser en interiores: 20m (65'). Precisión Láser ROJO: 0,2mm/m (0,0002"/"). Rango de autonivelación ±3°. Modo manual para diseño angular/ marcaje inclinado. Alarma visual de pérdida de nivel. Preparado para trípode con rosca de 1/4". Acanalado en V. Imanes de neodimio de alta potencia. Ranura para fijación con "Velcro". Orificio para colgar. Incluye bolsa de transporte de lona. Con trípode de 1,3m.

99'95





PUNTA ATORNILLADOR PHILLIPS

Acero PH. 5 unidades.

Referencia	Medidas	Ref. prov.	PVP
9675445	1 x 25 mm	238721	2,99
9675446	2 x 25 mm	238722	2,99



PUNTA ATORNILLADOR POZIDRIVE

Acero PZ. 5 unidades.

Referencia	Medidas	Ref. prov.	PVP
9675467	1 x 25 mm	238731	2,99
9675468	2 x 25 mm	238722	2,99



PUNTA ATORNILLADOR TORX

Acero TX. 5 unidades.

Referencia	Medidas	Ref. prov.	PVP
9675490	20 x 25 mm	238715	4,50
9675491	25 x 25 mm	238716	4,50
9675493	30 x 25 mm	238718	4,50

ADAPTADOR ATORNILLADOR MAGNETICO PORTAPUNTAS

1/4" acero inoxidable.

Referencia	Medidas	Ref. prov.	PVP
9675401	10 x 60 mm	238903	3,70
9675402	10 x 100 mm	238907	5,80

ACOPLAMIENTO ATORNILLADOR MAGNETICO PARA CABEZA HEXAGONAL

Cromo vanadium. Niquelado.

Referencia	Medidas	Ref. prov.	PVP
9675387	8 x 55 mm	238915	6,90
9675388	10 x 65 mm	238916	7,25
9675391	13 x 65 mm	238917	8,40

JUEGO DE LLAVES DE VASO 6 PZAS

9680933

11501920001. 6-8-10-12-13 mm. Imantadas. Para atornillador electrico.

13'95



JUEGO DE PUNTAS DE SEGURIDAD 31 PZAS

9618321

1386000. Contenido: Puntas 25 mm: hembra cuadrada interior, Phillips, hexágono interior con agujero, Torx con agujero. Puntas 50 mm: Tri-Wing, Torq, Spanner, Torx con agujero. Atornillador manual.

17'95



Atornilladores a batería



9687671
POWE0015. 3,6V. Batería de litio 1,3Ah. Par de apriete de 2,5Nm.

19'95



9692893

TE-SD 3.6. 3.6V. Batería de litio 1,5Ah. Par de apriete 4,5 Nm. Soporte magnético de puntas. Con luz LED e indicador de carga. Tiempo carga 3-5 horas. Incluye 10 puntas.

29'95



9699270
BCF611CK-QW. Potencia 3,6V de Carga Rápida, par máximo 5,5Nm, porta-puntas 6,35mm (1/4"), velocidad 180 rpm, batería integrada de 1,5Ah. Incluye 10 accesorios, cargador micro-USB 2A.

29'95



9685465

WX252. 4V, batería de litio de 1.5 Ah, portapuntas extensible, indicador de carga, luz LED para iluminación zona de trabajo, peso 0,5 kg, incluye puntas.

39'95



9685476

TALADRO BATERIA TH-CD 12 LI 12V 1,3AH. Tiempo de carga 3-5h 1. Par de apriete 22 Nm. 20 Posiciones. Portabrocas 10 mm.

39'95



9683230

WX128.3. 12 V, 2 baterías de litio de 2.0 Ah, 2 velocidades variables, reversible. Portabrocas automático 10 mm. Luz LED, indicador nivel carga batería. Maletín.

94'95



PORTABROCAS AUTOMÁTICO

8313506

2625000. Vastago hexagonal 0,5 a 6,5 mm. Para atornilladores con dispositivo receptor hexagonal. Giro hacia la derecha.

6'95

PORTABROCAS AUTOMÁTICO

9643255

PB1921N. Para atornilladores de batería y taladros hasta 600W. Porta brocas de 1,5-13 mm, está fabricado con garras de metal duro para un menor desgaste. Con agujero pasante para tornillo. Giro derecha/izquierda.

16'95

Taladros a batería



9687675
POWC1070/1. 18V. Batería de litio de 1.3 Ah, 2 velocidades variables, par máximo de apriete 25 Nm, portabrocas automático 10 mm, luz LED.

49'95



9687653
TC-CD 18-2 Li. 18V. 2 Baterías de litio 1,3 Ah. 2 velocidades 300 / 1,250 rpm. 19 posiciones de ajuste. Par de apriete 38 Nm. Portabrocas 10 mm. Tiempo de carga 3-5 horas.

89'95



PERCUTOR
9685477

TC-CD 18-2 Li-I. 18V. 2 Baterías de litio 1,5 Ah. Percutor. 2 Velocidades 350 / 1,250 rpm. 20 posiciones de ajuste. Par de apriete 40 Nm. Portabrocas 13 mm. Tiempo de carga 1 hora.

99'95



CARGADOR POWER X CHANGE
9704743

18V.
29'95



BATERÍA REPUESTO POWER X CHANGE
18V.

Referencia	Potencia	Ref. prov.	PVP
9704664	2,5Ah 30 min	4511516	39,95
9683303	4,0Ah 60 min	4511396	59,95



PERCUTOR
9704658

BRUSHLESS TE-CD 18/50 Li-I BL. 2 baterías de litio de 2Ah. Motor sin escobillas. 2 Velocidades : 1nd 0 – 500 min. 2nd 0 – 1.800 min. Par de apriete 22. Fuerza 50 Nm. Electrónico. Clip para colgar en el cinturón.

139'95



PERCUTOR

9704650
WX371. 2 Baterías 20V / 2.0Ah. Velocidad en vacío 0-400/0-1.500r.p.m. Máx. Capacidad de taladrado madera 30mm, acero 13mm, mampostería 13mm. Tasa de impacto 0-6400/0-24000ipm. Pares de apriete 20 posic. Máximo par de apriete 40 Nm. Tiempo de carga 1h. Luz LED. Incluye: Cargador 1 hora. Punta doble y Maletín de transporte.

139'95



PERCUTOR
9692895

GSB 18 2-Li. 18V. 2 Baterías de litio 1,5 Ah. Electrónico. 2 velocidades 0-500 / 1.450 r.p.m. Portabrocas de 10 mm. Par de apriete 39/19 Nm. Luz integrada. 1 Cargador. Bolsa.

174'95



KIT DE ENSAMBLAR PARA ESPIGAS

Contiene 4 marcadores, 1 broca para madera, 1 tope de profundidad y espigas corrugadas de madera.

Referencia	Marcadores	Broca	Espigas	PVP
8302085	Ø 6 mm	6 mm	31uds./Ø6 mm	4,15
8302186	Ø 8 mm	8 mm	28uds./Ø8 mm	4,95
9681774	Ø 10 mm	10 mm	25uds./Ø10 mm	5,95



JUEGO MARCADORES PARA ESPIGAS

8307644
Ø8 mm. 4 unidades.

1'85


ESPIGAS DE ENSAMBLAR

Coarrugadas.



1'59

Referencia	Medidas	Uds.	Grosor tableros
8298550	6x30 mm	50	12-14 mm
8298853	8x40 mm	40	15-18 mm
8299055	10x40 mm	30	19-30 mm



EXTRACTOR DE TORNILLOS DETERIORADOS

9700477
2982000. Para utilizar con atornilladores de batería o atornilladores manuales. Tamaño SR 1 para tornillos de arrastre PH 1, PZ 1, TX 10, tornillo Allen 2,5 + 3, SL 0,8 x 5,5 mm. Tamaño SR 2 para tornillos de arrastre PH 2, PZ 2, TX 15 + 20, tornillo Allen 4.

9'95



**RECOGEDOR DE POLVO
PARA TALADRO**
9627319
2900000. Para brocas ø 4 - 8 mm.
2'49



PORTABROCAS AUTOMÁTICO
9691459
PB7620N. Metálico. 1/2-20h 1-13 mm. LOCK SYSTEM. Adecuado para taladros de hasta 1000W de potencia. Giro derecha/izquierda. Para su uso en rotación y percusión.
29'95



PORTABROCAS CON LLAVE
9643253
PB5166. 1/2-20h 1-13 mm. Llave DIN 6349 con rosca interna, serie profesional para taladros portátiles y de taller. Con giro derecha/izquierda.
12'85



LLAVE PORTABROCAS
9643263
6LS2. 1 - 13 mm S2.
1'89



ADAPTADOR PORTABROCAS
9643262
6ASDS. Cogida SDS-PLUS. Salida para porta brocas con rosca de 1/2 - 20 h. Más tornillo rosca izquierda.
6'49



**BONETE DE LANA
PARA PULIR**
8281978
2025000. Ø125mm.
3'40



**PLATO DE GOMA CON
VÁSTAGO**
8313405
2020000. De 8 mm. Ø125mm.
2'95

Taladro con cable percutor



9702271
POWC10200. 600W.
Reversible. Velocidad variable. Portabrocas automático de 13 mm.
21'95



9702257
TC-ID 650 E. 650W.
Velocidad variable. Portabrocas automático 13 mm. Reversible.
29'95



9700150
TC-ID 1000 E. 1000W. Velocidad: 0 - 3,000 min-1. Impactos: 0 - 48,000 min-1. Portabrocas 13 mm.
44'95



9694546
WX317.2. 600 W.
Velocidad variable. Reversible. Portabrocas automático 13 mm. Maletín.
54'95



7175875
GSB 13 RE. 600W.
Reversible. Velocidad variable. Portabrocas automático de 13 mm.
69'95



**JUEGO BROCAS PARA
METAL DIN 338N**
6613780
25271. 1 a 10 mm 19 unidades. Uso general en metales.
29'95



**PROFESIONAL HSSE
COBALTO**
6613881
25274. 1 a 10 mm 19 unidades. Especial metales duros e inox.
49'95

**BOSCH****Einhell****IZAR**
CUTTING TOOLS**wolcraft****BROCAS PARA MADERA**7903173
Juego 5 brocas cilíndricas
de Ø4 a 10 mm.**5'50**9689127
MIXTO pared-metal-madera
standard. Juego 9 brocas
cilíndricas. Ø5-6-8 mm.**9'75****BROCAS
PARA METAL**7903476
HSS DIN 338N.
Juego 6 brocas
cilíndricas de Ø2 a
8 mm.**6'95**7903577
HSSECO DIN 338N. Juego
6 brocas cilíndricas de Ø2
a 8 mm. Especial metales
duros e inoxidables.**11'95****BROCAS PARED Y HORMIGÓN**7903678
Standard.
Juego 5 brocas
cilíndricas de Ø4
a 10 mm.**6'20**7903779
Profesional. Juego
5 brocas cilíndricas
de Ø4 a 10 mm.**12'50****BROCAS PORCELÁNICO EXTREME**9628770
Juego 4 brocas cilíndricas de Ø4 a 8 mm. Uso
profesional.**54'95****JUEGO BROCAS
MULTICONSTRUCCIÓN CYL-9**9647326
4 unidades. Para taladrar prácticamente
todos los materiales (madera, chapas de
metal finas, hormigón, cerámica blanda...) o
materiales multicapa.**12'95****JUEGO BROCAS
HORMIGÓN STANDARD
SDS PLUS-3**9700152
2607019902. 8 UDS.
Composición: 6x50x110 (2 uds),
6x100x160 (2 uds), 8x100x160 (2
uds), 10x100x160 (2 uds).**23'95****SET PROFESIONAL SDS PLUS
ZENTRO 4**9692894
Juego 7 brocas cilíndricas de Ø5 a 12 mm.
Punta centradora MD soldada al cuerpo.
Marca desgaste. Especial hormigón reforzado,
hormigón bloque, piedra natural, etc.**39'95****SOPORTE TALADRO
UNIVERSAL**

5917404

Plástico. Soporte combinado
para taladros, para
aplicación estacionaria,
motores de fresar y esmerilar
en posición horizontal y
vertical giratorio. Racor
norma europea ø43 mm.**10'95****SOPORTE PARA TALADRO
UNIVERSAL**

5160703

Metálico. Superficie de trabajo
fresada con ranuras de sujeción
para fijar garras de sujeción/
mordazas de banco. Muelle de
recuperación integrado con
columna redonda. Altura de trabajo
345 mm. Racor norma europea
ø43 mm. Placa de fundición gris
160x230 mm.**32'95****KIT PARA PULIR**

8313708

5 piezas: 1 disco pulidor
ø85 mm, 1 disco fieltro
ø85 mm, 2 pasta pulir y
1 vástago.**9'95****VIDEO APLICACIÓN****Martillo con cable combinado****SDS PLUS POWX1195**

9687673

1500W. Potencia de impacto 6J.
Portabrocas SDS-PLUS.
3 Funciones: Perforación
/ martillo de perforación
/ cincelado.**84'95****SDS PLUS TC-RH1600E**

9699137

4258478. 1600W. Potencia
de impactos 4.0 J / 3,900
min-1. 4 funciones: perforación/
perforación con impacto/
cincelado con y sin fijación.**99'95****SDS PLUS TE-RH32
4F KIT**

9704655

Potencia 1250 W. Velocidad
de ralentí 0-850 min. Índice de
impacto 0-4100 min. Potencia
de impacto 5 J. Capacidad de
perforación en hormigón 32
mm. INCLUYE MALETÍN Y
ACCESORIOS.**149'95**

ABRASIVOS DE NYLON

No rayan la superficie.
Limpieza y pulido de
madera, piedra, materiales
plásticos y metálicos.
Grano 80.
Espiga de 6 mm.



CEPILLO TAZA

Referencia	Medida	PVP
9678305	Ø50 mm	7,89
9678306	Ø75 mm	8,49



CEPILLO DISCO

Referencia	Medida	PVP
9678290	Ø75 mm	8,19
9637656	Ø100 mm	9,89



CEPILLO BROCHA

9678287
Ø25 mm.

6'29



CEPILLO HÉLICE

9678299
Ø100 mm.

9'89

ABRASIVOS DE ACERO LATONADO

Eliminación de óxidos,
pinturas en verjas, balcones,
etc. Pulido de piezas. Pua de
0,30 mm. Espiga de 6 mm.



CEPILLO TAZA

Pua ondulada

Referencia	Medida	PVP
1613331	Ø50 mm	3,49
1613432	Ø75 mm	4,79



CEPILLO DISCO

Referencia	Medida	PVP
1612927	Ø50 mm	2,79
1613028	Ø75 mm	3,59
1613129	Ø100 mm	4,89



CEPILLO BROCHA

1613533
Ø26 mm.

4'69



CEPILLO CIRCULAR IRONSIDE

Espiga 6mm. Pua latonada Ø 0.30mm.

CEPILLO TAZA IRONSIDE

Espiga 6mm. Pua latonada Ø 0,30mm.

Referencia	Medida	PVP
9660457	Ø50 mm	2,75
9660458	Ø63 mm	2,95
9660459	Ø75 mm	3,30
9660460	Ø100 mm	4,05

CEPILLO CIRCULAR IRONSIDE

Espiga 6mm. Pua de acero.

Referencia	Medida	Pua acero	PVP
9660455	Ø50 mm	0,20 mm	10,20
9660456	Ø70 mm	0,30 mm	11,25

CEPILLO CIRCULAR IRONSIDE

9660454
Espiga 6mm. Ø 75mm. Pua
trenzada acero Ø 0.50 mm.

11'25

CEPILLO BROCHA IRONSIDE

Espiga 6mm. Pua latonada Ø 0.30mm.

Referencia	Medida	PVP
9660463	Ø17 mm	3,70
9660464	Ø25 mm	4,05



SIERRA CORONA ACERO CARBONO

Con vástago.

Referencia	Medidas	PVP
9627327	7 laminas: Ø25, 32, 38, 45, 50, 56, 62 mm	6,50
9627328	5 laminas: Ø60, 68, 74, 80, 95 mm	14,50



SIERRA CORONA BIMETAL HSS

Multimaterial con vástago.

Referencia	Medida	PVP
9688991	Ø20 mm	7,25
9688992	Ø22 mm	7,85



SIERRA DE CORONA AJUSTABLE

5978000. De diam. 45 a 130 mm. Un sólo
producto para taladrar diferentes diámetros.

39'95

Brocas para metal

STANDARD HSS

*1 unidad.



Referencia	Medida
7899436	Ø4,25 mm



DIN 338N - CORTA

*2 unidades.

Referencia	Medida
5003984	Ø1 mm
5004085	Ø1,5 mm
5004186	Ø2 mm
5004287	Ø2,5 mm
5004388	Ø3 mm
7899335	Ø3,25 mm
5004489	Ø3,50 mm
5004590	Ø4 mm

Referencia	Medida
5004691	Ø4,5 mm
5004792	Ø5 mm
5004893	Ø5,5 mm
5004994	Ø6 mm
5005095	Ø6,5 mm
5005196	Ø7 mm
5005200	Ø7,5 mm
5005301	Ø8 mm
5005402	Ø8,5 mm
5005503	Ø9 mm
5005604	Ø10 mm
7899537	Ø11 mm
5005705	Ø12 mm
7899638	Ø13 mm

DIN 340N - LARGA

Referencia	Medida
7901254	Ø3 mm
7901456	Ø3,5 mm
7901557	Ø4 mm
7901658	Ø4,25 mm
7901759	Ø4,5 mm
7901860	Ø5 mm
7902062	Ø6 mm
7902466	Ø8 mm

M/REBAJADO DIN 338N

Referencia	Medida
2829568	Ø14 mm
2829669	Ø15 mm
2829770	Ø16 mm
2829972	Ø18 mm

Brocas para metales duros, inox...

PROFESIONAL HSSE COBALTO

*1 unidad.



DIN 338N - CORTA

Especial metales duros e inox.
*2 unidades.

Referencia	Medida
7899739	Ø1 mm
7899840	Ø1,5 mm
5007119	Ø2 mm
7899941	Ø2,5 mm
5007220	Ø3 mm
7900042	Ø3,25 mm
7900143	Ø3,50 mm
5007321	Ø4 mm

Referencia	Medida
7900244	Ø4,25 mm
7900345	Ø4,5 mm
5007422	Ø5 mm
7900446	Ø5,5 mm
5007523	Ø6 mm
7900547	Ø6,5 mm
5007624	Ø7 mm
7900648	Ø7,5 mm
5007725	Ø8 mm
7900749	Ø8,5 mm
5007826	Ø9 mm
5007927	Ø10 mm
7900850	Ø11 mm
5008028	Ø12 mm
7900951	Ø13 mm

Brocas para aceros inoxidable, cobre y aluminio

MULTI-INOX PROFESIONAL HSSE COBALTO

CILÍNDRICA DIN 338W

*2 unidades.

Referencia	Medida
9689120	Ø3 mm
9689121	Ø3,5 mm
9689122	Ø4 mm

*1 unidad.

Referencia	Medida
9689123	Ø4,5 mm
9689124	Ø5 mm
9689125	Ø6 mm
9689126	Ø8 mm

BROCA HSS ESCALONADA



Referencia	Medida
9700094	Ø4 a 12mm
9686440	Ø4 a 20mm
9686441	Ø4 a 30mm
9700095	Ø6 a 37mm

Brocas para vidrio y cerámica

BROCA PARA VIDRIO Y CERÁMICA



Referencia	Medida
9692932	Ø3 mm
9692933	Ø4 mm
9692934	Ø5 mm

Referencia	Medida
9692935	Ø6 mm
9692936	Ø8 mm
9692931	Ø10 mm

Broca metal profesional cilíndrica HSS

IRONSIDE®
The professionals' choice

BROCA HSS PRO

*2 unidades.

Referencia	Medida
9659899	Ø1 mm
9659900	Ø1,5 mm
9659901	Ø2 mm
9659902	Ø2,5 mm
9659903	Ø3 mm
9659904	Ø3,5 mm
9659905	Ø4 mm
9659906	Ø4,5 mm
9659907	Ø5 mm

DIN 338



*1 unidad.

Referencia	Medida
9659908	Ø 5,5 mm
9659909	Ø 6 mm
9659910	Ø 6,5 mm
9659911	Ø 7 mm
9659912	Ø 7,5 mm
9659913	Ø 8 mm
9659914	Ø 8,5 mm
9659915	Ø 9 mm
9659916	Ø 9,5 mm
9659917	Ø 10 mm
9659918	Ø 10,5 mm
9659919	Ø 11 mm
9659920	Ø 11,5 mm
9659921	Ø 12 mm
9659922	Ø 12,5 mm
9659923	Ø 13 mm

DIN 338



Mango reducido.

Referencia	Medida
9659924	Ø 13,5 mm
9659925	Ø 14 mm
9659926	Ø 14,5 mm
9659927	Ø 15 mm
9659928	Ø 15,5 mm
9659929	Ø 16 mm
9659930	Ø 16,5 mm
9659931	Ø 17 mm
9659932	Ø 17,5 mm
9659933	Ø 18 mm
9659934	Ø 18,5 mm
9659935	Ø 19 mm
9659936	Ø 20 mm

Broca metal profesional cilíndrica HSS Cobalto

IRONSIDE®
The professionals' choice



Especial aceros duros e inoxidable.

*2 unidades.

Referencia	Medida
9659937	Ø2mm
9659938	Ø2,5 mm
9659939	Ø3 mm
9659940	Ø3,5 mm
9659941	Ø4 mm
9659942	Ø4,5 mm
9659943	Ø5 mm

*1 unidad.

Referencia	Medida
9659944	Ø5,5 mm
9659945	Ø6 mm
9659946	Ø6,5 mm
9659947	Ø7 mm
9659948	Ø7,5 mm
9659949	Ø8 mm
9659950	Ø8,5 mm
9659951	Ø9 mm
9659952	Ø10 mm
9659953	Ø11 mm
9659954	Ø12 mm
9659955	Ø13 mm

Norma: NFE 66075

Brocas para pared, hormigon, piedra

PROFESIONAL CILÍNDRICA METAL DURO



CORTA

Referencia	Medida	Referencia	Medida	Referencia	Medida	Referencia	Medida
7907419	03x060 mm	7907621	06x150 mm	5009644	09x120 mm	5009846	12x150 mm
5009139	04x075 mm	5009442	07x100 mm	5009745	10x120 mm	7907924	12x200 mm
5009240	05x085 mm	5009543	08x120 mm	7907823	10x200 mm	9692929	13x150 mm
7907520	05x150 mm	7907722	08x200 mm	9692928	11x150 mm	5009947	14x150 mm
5009341	06x100 mm						

LARGA

Referencia	Medida
7904991	08x400 mm
7905092	10x400 mm
7905294	12x400 mm
7905496	14x400 mm



BROCA STANDARD SDS PLUS-3



Referencia	Medida	Referencia	Medida	Referencia	Medida	Referencia	Medida	Referencia	Medida
9700162	05x110 mm	9700166	06x210 mm	9700170	10x110 mm	9700174	12x160 mm	9700178	14x260 mm
9700163	05x160 mm	9700167	08x110 mm	9700171	10x160 mm	9700175	12x210 mm	9700179	16x210 mm
9700164	06x110 mm	9700168	08x160 mm	9700172	10x210 mm	9700176	12x260 mm	9700180	16x310 mm
9700165	06x160 mm	9700169	08x210 mm	9700173	10x260 mm	9700177	14x210 mm		



PROFESIONAL SDS PLUS



Referencia	Medida	Referencia	Medida	Referencia	Medida	Referencia	Medida	Referencia	Medida
7908227	04x110 mm	7908631	06x160 mm	7909338	08x210 mm	7910954	12x210 mm	7912469	16x160 mm
7908328	05x110 mm	7908732	06x210 mm	7909843	10x110 mm	7911661	14x160 mm	7912570	16x210 mm
7908429	05x160 mm	7909136	08x110 mm	7909944	10x160 mm	7911762	14x210 mm	7912671	16x310 mm
7908530	06x110 mm	7909237	08x160 mm	7910853	12x160 mm	7911863	14x310 mm		



Brocas para pared, piedra



BROCA PIEDRA PRO



Referencia	Medida	Referencia	Medida	Referencia	Medida	Referencia	Medida
9664311	Ø 3 mm	9673258	Ø 7 mm	9664312	Ø 11 mm	9673264	Ø 16 mm
9673256	Ø 4 mm	9673259	Ø 8 mm	9673262	Ø 12 mm	9673265	Ø 18 mm
9659983	Ø 5 mm	9673260	Ø 9 mm	9664313	Ø 13 mm	9673266	Ø 20 mm
9673257	Ø 6 mm	9673261	Ø 10 mm	9673263	Ø 14 mm		



BROCA PIEDRA EXPERT



DIN 8039

Referencia	Medida	Referencia	Medida	Referencia	Medida
9659984	Ø 3 mm	9659988	Ø 7 mm	9659992	Ø 11 mm
9659985	Ø 4 mm	9659989	Ø 8 mm	9659993	Ø 12 mm
9659986	Ø 5 mm	9659990	Ø 9 mm	9659994	Ø 14 mm
9659987	Ø 6 mm	9659991	Ø 10 mm		



BROCA PIEDRA PRO SERIE LARGA



DIN 8039

Referencia	Medida	Referencia	Medida	Referencia	Medida	Referencia	Medida
9659995	Ø 6 x 200 mm	9673277	Ø 10 x 400 mm	9660000	Ø 14 x 400 mm	9664318	Ø 22 x 600 mm
9659996	Ø 8 x 200 mm	9673275	Ø 12 x 200 mm	9659999	Ø 16 x 200 mm	9664319	Ø 24 x 600 mm
9673276	Ø 8 x 400 mm	9673278	Ø 12 x 400 mm	9673279	Ø 16 x 400 mm		
9659997	Ø 10 x 200 mm	9659998	Ø 14 x 200 mm	9664317	Ø 20 x 600 mm		



Brocas para hormigon reforzado, bloque de hormigon, piedra natural

PROFESIONAL SDS PLUS ZENTRO 4



Referencia	Medida	Referencia	Medida
9660200	06x110 mm	9660209	08x210 mm
9660201	06x160 mm	9660212	10x160 mm
9660202	06x210 mm	9660213	10x210 mm
9660207	08x110 mm	9660216	12x160 mm
9660208	08x160 mm	9660217	12x210 mm

Brocas para porcelanico, teja, piedra, granito, pizarra, cementos, terrazo, marmol, terracota, calizas

PORCELÁNICO PROFESIONAL CILINDRICA EXTREME



Referencia	Medida
9646466	4 mm
9641338	5 mm
9641337	6 mm
9641334	8 mm
9686254	10 mm



> Como perforar sobre el porcelánico.

PORCELÁNICO PROFESIONAL BROCA-CORONA DIAMANTE



Referencia	Medida
9692940	5 mm
9692941	6 mm
9692942	8 mm
9692937	10 mm
9692938	12 mm
9692939	14 mm

Broca corona diamante IRONSIDE® The professionals' choice

DIAMANTE PORCELÁNICO MANGO EXAGONAL. GARGANTA DE EXTRACCIÓN

Cabeza con 2 segmentos de diamante. Garganta de extracción. Especial porcelanato, válida para todo tipo de azulejos, terracota, gres porcelánico, gres esmaltado y mármol. Uso en seco con amoladora, y con un poco de agua con taladro.

Referencia	Medida
9692998	Ø 6 mm
9692999	Ø 8 mm
9693000	Ø 12 mm
9693001	Ø 15 mm
9693002	Ø 20 mm
9693003	Ø 25 mm



PORTABROCAS SIN LLAVE ESPECIAL AMOLADORAS 9693004

Capacidad: Ø1,5 a 13 mm. Rosca m14. Sistema de bloqueo rápido de carraca. 2 cuerpos metálicos. (Usar solo con brocas corona diamante. NO USAR con brocas standar).

39'95



Broca hormigón profesional SDS PLUS

IRONSIDE® The professionals' choice

BROCA SDS PLUS PRO



Referencia	Medida	Referencia	Medida
9660001	Ø 4 x 110 mm	9660006	Ø 10 x 160 mm
9660002	Ø 5 x 110 mm	9660012	Ø 10 x 210 mm
9664320	Ø 5 x 160 mm	9660015	Ø 10 x 310 mm
9660003	Ø 6 x 110 mm	9673269	Ø 10 x 410 mm
9660004	Ø 6 x 160 mm	9660007	Ø 12 x 160 mm
9664321	Ø 7 x 160 mm	9660013	Ø 12 x 210 mm
9673272	Ø 8 x 110 mm	9660016	Ø 12 x 310 mm
9660005	Ø 8 x 160 mm	9660024	Ø 12 x 410 mm
9660011	Ø 8 x 210 mm	9660008	Ø 14 x 160 mm
9673268	Ø 8 x 410 mm	9660014	Ø 14 x 210 mm
9664327	Ø 9 x 160 mm	9660017	Ø 14 x 310 mm

Referencia	Medida
9660022	Ø 14 x 410 mm
9673270	Ø 14 x 610 mm
9660009	Ø 15 x 160 mm
9660010	Ø 16 x 160 mm
9660018	Ø 16 x 310 mm
9660023	Ø 16 x 410 mm
9660027	Ø 16 x 610 mm
9660019	Ø 18 x 310 mm
9660025	Ø 18 x 410 mm
9673271	Ø 18 x 610 mm
9660020	Ø 20 x 310 mm
9660026	Ø 20 x 410 mm
9660028	Ø 20 x 610 mm
9660021	Ø 25 x 410 mm



DIN 8035

Brocas para madera profesional

IRONSIDE® The professionals' choice

PROFESIONAL 3 PUNTAS



Referencia	Medida	Referencia	Medida
9659956	Ø 3 mm	9659961	Ø 8 mm
9659957	Ø 4 mm	9659962	Ø 9 mm
9659958	Ø 5 mm	9659963	Ø 10 mm
9659959	Ø 6 mm	9659964	Ø 12 mm
9659960	Ø 7 mm	9659965	Ø 13 mm

PLANA PRO



Referencia	Medida	Referencia	Medida
9659966	Ø 14 mm	9659971	Ø 24 mm
9659967	Ø 16 mm	9659972	Ø 26 mm
9659968	Ø 18 mm	9659973	Ø 28 mm
9659969	Ø 20 mm	9659974	Ø 30 mm
9659970	Ø 22 mm	9659975	Ø 32 mm

Brocas para madera

STANDARD CILÍNDRICA CRV 3 PUNTAS



Referencia	Medida	Referencia	Medida
5011159	3 mm	5011765	9 mm
5011260	4 mm	5011866	10 mm
5011361	5 mm	5011967	12 mm
5011462	6 mm	5012068	14 mm
5011664	8 mm	7904183	16 mm

STANDARD HEXAGONAL HSS PLANA



Referencia	Medida	Referencia	Medida
7904284	6 mm	5012472	20 mm
7904385	8 mm	5012573	22 mm
7904486	10 mm	5012674	24 mm
7904587	12 mm	5012775	25 mm
5012169	14 mm	5012876	26 mm
5012270	16 mm	5012977	28 mm
5012371	18 mm	5013078	30 mm
		5013179	32 mm
		7904688	36 mm

ALARGADOR BROCA MADERA PLANA



9628763
L305
11'25

BROCA-FRESA BISAGRA



Referencia	Medida
9692943	26 mm
9692944	30 mm
9692945	35 mm

Amoladoras



AMOLADORA CON CABLE POWC 30100
9701242

500W. Ø disco 115 mm. 11.000 rpm.

21'95



AMOLADORA CON CABLE TE-AG 115
9687643

720W. Ø disco 115 mm. 12.000 rpm. Soporte para llaves en la empuñadura.

37'95



AMOLADORA CON CABLE GWS 700/115
9688042

700W. Ø disco 115 mm. 11.000 rpm. Protección contra rearmar.

52'95



AMOLADORA CON CABLE ELECTRÓNICA TE-AG 125/1010 CE Q
9704653

1010W. Disco 125 mm. Velocidad de ralentí 4000 - 12000rpm. Cambio de disco sin herramientas.

69'95



AMOLADORA A BATERÍA TE-AG 18 LI
9678506

18V. Ø disco 115 mm. Arranque suave. 8.500 rpm.

59'95

No incluye batería (ver página 79)



POWER X-CHANGE



AMOLADORA CON CABLE GWS 20-230 JH
9658192

2.000W. Ø disco 230 mm. 6.600 rpm. 5,1 Kg.

119'95



SOPORTE PARA AMOLADORA UNIVERSAL
9637729

115 y 125 mm. Metálico. Para cortar metal. Dispositivo de sujeción integrado, anchura de sujeción máxima de 100 mm acabado sólido con placa fundida a presión.

23'95

Decapadores



9687641

BHA 2000/1. Con cable 2000w. 2 niveles de potencia. Posición 1: Temperatura 350± y 300 L/min caudal de aire. Posición 2: Temperatura 550± y 500 L/min caudal de aire. Incluye 2 accesorios.

17'95



9687642

TH-HA 2000/1. 2000w. 2 niveles de potencia. Posición 1: Temperatura 350± y 300 L/min caudal de aire. Posición 2: Temperatura 550± y 500 L/min caudal de aire. Incluye maleta con 5 accesorios.

24'95



Discos



CORTE STANDARD INOX

Extrafino indicado para corte de acero inoxidable, acero de alta resistencia, hierro y materiales ferrosos.

Referencia	Medida	PVP
9680169	Ø115x1 mm	0,55
9680170	Ø125x1 mm	0,60
9680171	Ø230x1,9mm	1,65



CORTE BASIC INOX 2 EN 1

Para acero y acero inoxidable. Esta herramienta es adecuada para cortar chapas, perfiles, tubos, barras y material macizo.

Referencia	Medida	PVP
9617993	Ø115x1,0mm	1,00
9617994	Ø125x1,0mm	1,10
9647592	Ø230x1,9mm	2,40



CORTE ACERO/INOX IRONSIDE

Referencia	Medida	PVP
9659819	Ø115x1mm	1,10
9659820	Ø115x1,6mm	1,20
9659821	Ø125x1mm	1,10
9659822	Ø125x1,6mm	1,20
9659823	Ø230x2mm	3,20



CORTE STANDARD HIERRO

Indicado para corte de hierro y materiales ferrosos.

Referencia	Medida	PVP
9680165	Ø115x2,5mm	0,60
9680166	Ø125x2,5mm	0,70
9680168	Ø230x2,5mm	1,90



CORTE ACERO/INOX IRONSIDE

Referencia	Medida	PVP
9659814	Ø115x3mm	1,30
9659815	Ø125x3mm	1,50
9659816	Ø230x3,2mm	3,20



DESBASTE STANDARD HIERRO

Indicado para desbaste de hierro y materiales ferrosos.

Referencia	Medida	PVP
9680175	Ø115x6,4 mm	1,30
9680176	Ø125x6,4 mm	1,60
9680178	Ø230x6,4 mm	3,85



DESBASTE IRONSIDE

Desbaste en acero e inox.

Referencia	Medida	PVP
9659817	Ø115x6mm	2,10
9659818	Ø125x6mm	2,30



DISCO LÁMINAS 27A BASIC 2 EN 1

Para acero y acero inoxidable. + 30% de rendimiento.

Referencia	Grano	PVP
9647565	ZA40-B	2,25
9633412	ZA60-B	2,25
9633413	ZA80-B	2,25



DISCO LÁMINAS IRONSIDE

Zirconio. Long life. 72 láminas.

Referencia	Medida	Grano	PVP
9684368	Ø115	40	2,65
9684369	Ø115	60	2,65
9684370	Ø115	80	2,65
9684371	Ø115	120	2,65
9684372	Ø125	40	3,00
9684373	Ø125	60	3,00
9684374	Ø125	80	3,00
9684375	Ø125	120	3,00



CORTE STANDARD PIEDRA

Para corte de piedra y materiales para la construcción.

Referencia	Medida	PVP
9680172	Ø115x2,5x22,2mm	0,65
9680173	Ø125x2,5x22,2mm	0,70
9680174	Ø230x2,5x22,2mm	1,99



CORTE PIEDRA IRONSIDE

Referencia	Medida	PVP
9659811	Ø115x3mm	1,40
9659812	Ø125x3mm	1,55
9659813	Ø230x3,2mm	3,20

Discos



STANDARD SEGMENTADO GENERAL BETON 10

Disco general obra. Segmentado sinterizado. Segmento 10 mm.

Referencia	Medida	PVP
9680204	Ø115 mm	5,49
9680205	Ø230 mm	14,95



DIAMANTE SEGMENTADO IRONSIDE

DIAMOND 100. Disco general obra. Segmentado sinterizado.

Referencia	Medida	PVP
9670400	Ø115 mm	15,00
9670401	Ø125 mm	16,95
9670402	Ø230 mm	36,95



DIAMANTE SEGMENTADO IRONSIDE

LASER 500. Disco general obra. Láser.

Referencia	Medida	PVP
9660090	Ø115 mm	25,95
9660091	Ø125 mm	28,95
9660092	Ø230 mm	44,95



DIAMANTE SEGMENTADO IRONSIDE

LASER 1000. Disco general obra, granito. Láser.

Referencia	Medida	PVP
9660093	Ø115 mm	33,95
9660094	Ø125 mm	41,95
9660095	Ø230 mm	59,95



X-LOCK

DISCO DIAMANTE STANDARD TURBO-SEGMENTADO UNIVERSAL

Enganche en la amoladora X-LOCK con "sólo un clic". Pastillas de 10 mm. Hasta un 30% mas rápido gracias a los segmentos turbo-segmentados.

Referencia	Medida	PVP
9700151	Ø115 mm	8,95



STANDARD TURBO GENERAL OBRA SINTER 10

Disco especial para gres y cerámica. Turbo sinterizado. Segmento 10 mm.

Referencia	Medida	PVP
9680210	Ø115 mm	5,60
9680211	Ø230 mm	14,95



DIAMANTE TURBO IRONSIDE

TURBO 1000. Hormigón y materiales duros.

Referencia	Medida	PVP
9660102	Ø115 mm	15,95
9660103	Ø125 mm	19,95
9660104	Ø230 mm	29,95



DIAMANTE TURBO IRONSIDE

CT 2000. Azulejo, baldosa cerámica, porcelana.

Referencia	Medida	PVP
9660105	Ø115 mm	20,95
9660106	Ø125 mm	24,95



PROFESIONAL TURBO FINE CUT 9637720

Ø115 mm. Especial para porcelánico, gres, cerámica, teja de fibra de vidrio. Disco continuo con refrigeración. Extrafino 1,4 mm de espesor. Segmento 10 mm.

17'85



DIAMANTE CONTINUO IRONSIDE

CT 500. Azulejo y baldosa cerámica.

Referencia	Medida	PVP
9660107	Ø115 mm	11,95
9660108	Ø125 mm	14,95



DISCO PROFESIONAL CONTINUO SUPER FINE+ EVO 115 MM

9702422
Disco especial para porcelánico, granito fino y mármol. Disco continuo con refrigeración. Extrafino 1,2 mm de espesor. Segmento 6.5 mm.

19'95



WIDIA MULTI USO

Para madera de encofrado, madera con restos de hormigón, plástico y aluminio.

Referencia	Medida	PVP
9634924	Ø115 mm	6,95
9704767	Ø125 mm	7,95



CORTE MULTIWHEEL

Disco de carburo para cortar con seguridad con la amoladora plástico, madera, madera con clavos o cartón-yeso. Sistema de enganche X-LOCK.

Referencia	Medida	PVP
9697418	Ø115 x 22,23 mm	14,95
9697419	Ø125 x 22,23 mm	16,95

X-LOCK



Consulta el video Sistema X-LOCK

Muelas



VASO BLACK TURBO
9700340

Ø105 mm. Muela fresadora para el rectificado plano y de cantos. Homigón y obra general.

26'90



VASO BLACK DOBLE SEGMENTO
9700341

Ø125 mm. Muela fresadora para el rectificado plano y de cantos. Homigón y obra general.

28'95

CEPILLOS ABRASIVOS ROSCA M14

Procesos de cepillado continuo y frecuentes, como soldadura, estructuras metálicas, mantenimiento, etc.



TAZA HST
9678309

Acero gris. 65 mm. 0,50 mm.

16'90



TAZA HSC
2609502

Acero latonado. 75 mm. 0,30 mm.

17'75



DISCO HSP
9678295

Acero latonado. Ø115 mm. 0,30 mm.

16'95



CEPILLO TAZA IRONSIDE

M14. Púa acero trenzada Ø 0.30 mm.

Referencia	Medida	PVP
9660448	Ø 65 mm	12,50
9660449	Ø 80 mm	21,50
9660450	Ø 100 mm	24,95



CEPILLO TAZA IRONSIDE

M14. Púa latonada Ø 0.30 mm.

Referencia	Medida	PVP
9660451	Ø 65 mm	7,95
9660452	Ø 75 mm	8,95
9660453	Ø 100 mm	15,95



CEPILLO CIRCULAR IRONSIDE

Púa acero trenzada Ø 0.5 mm.

Referencia	Medida	PVP
9660443	Ø 115x22 mm	20,50
9660444	Ø 125x22 mm	16,35
9660445	Ø 178x22 mm	24,60



CEPILLO CIRCULAR CÓNICO IRONSIDE

9660447
Ø 100 mm. M14.
Púa acero Ø 0.30 mm.

10'95



CEPILLO CIRCULAR CÓNICO IRONSIDE

9660446
Ø 100 mm. M14.
Púa acero trenzada Ø 0.50 mm

11'95



Hoja sierra calar

5 unidades

PARA MADERA



Referencia	Medida	Corte	PVP
9683270	100 mm	Recto grueso	6,05
9683265	100 mm	Recto fino	9,15
9683264	100 mm	Recto fino inverso	9,15
9683267	115 mm	Recto fino	9,55
9683268	117 mm	Recto fino	9,55
9683277	152 mm	Recto fino	10,65

PARA MADERA Y ALUMINIO




Referencia	Medida	Corte	PVP
9683290	132 mm	Recto grueso	8,95

PARA MADERA Y PVC




Referencia	Medida	Corte	PVP
9683275	100 mm	Recto fino	9,15

PARA METAL



Referencia	Medida	Corte	PVP
9683280	76 mm	Recto fino	5,45
9683288	85 mm	Recto fino	5,90

PARA METAL Y PVC



Referencia	Medida	Corte	PVP
9683284	100 mm	Recto fino	6,55
9683286	130 mm	Recto fino	7,90



Hoja sierra sable Ironside

5 unidades

PARA MADERA



Referencia	Medida	Corte	PVP
9683296	230 mm	Recto grueso	22,40

PARA MADERA Y PVC



Referencia	Medida	Corte	PVP
9683292	150 mm	Recto grueso	17,55
9683297	230 mm	Recto grueso	22,40

PARA METAL



Referencia	Medida	Corte	PVP
9683293	150 mm	Recto grueso	13,00
9683294	150 mm	Recto fino	13,15
9683298	230 mm	Recto fino	18,85

Hojas para madera



9689019
Sierra calar BASIC. T111C. 100 mm. 3 unidades. Para madera blanda de 4 a 50 mm.

3'75



9689020
Sierra calar BASIC. T119B HCS. 100 mm. 3 unidades. Para madera blanda de 2 a 15 mm.

3'75



9689023
Sierra calar SPEED. T144 D. 100 mm. 3 unidades. Rápida para madera blanda de 5 a 50 mm.

5'65



9689021
Sierra calar CLEAN. T101B HCS. 100 mm. 3 unidades. Limpia para madera blanda de 3 a 30 mm.

6'60



9689024
Sierra calar SPEED. T244 D. 100 mm. 3 unidades. Rápida, triscada, rectificada para madera blanda de 5 a 50 mm.

6'75



9689022
Sierra calar CLEAN. T301 CD. 117 mm. 3 unidades. Limpia para madera blanda de 10 a 65 mm.

8'15



9634249
Sierra calar SPEED. T-344D. 152 mm. 3 unidades. Rápida para madera blanda de 5 a 100 mm.

12'95

Hojas sierra sable



9689025
TOP. S 1531 L. 240 mm. 2 unidades. Triscada, rectificada. Para Ø inferiores a 190 mm en madera gruesa sin clavos, madera viva (desramar) y madera de combustión.

13'40



9689027
HEAVY. S-1411DF. 2 unidades. Dura. Para madera y metal. Triscada y fresado. Madera con clavos/metal, tablas de virutas prensadas (<250 mm), GFK/epoxi (<60 mm).

22'95



9689026
FLEXIBLE. S-1122BF. 225 mm. 2 unidades. Triscada y fresado. Corte rápido. Corte enrasado flexible. Chapas gruesas (3-8 mm), tubos/perfiles macizos (Ø <175 mm).

24'95

Hojas para metal



9632827
Sierra calar BASIC. T118A. 92 mm. 3 unidades. Para metal de 1 a 3 mm de espesor.

6'60



9689017
Sierra calar BASIC. T118B. 92 mm. 3 unidades. Para metal de 2.5 a 6 mm de espesor.

6'60



9689018
Sierra calar BASIC. T318A. 132 mm. 3 unidades. Ondulado y fresado. Para metal de 1 a 3 mm de espesor y tubos hasta Ø65 mm (incluido aluminio).

12'95



SIERRA CALAR CON CABLE

9702517
POWC20100. 350 W. Profundidad máxima de corte en madera 565 mm, en metal 8 mm. Incluye sierra y conector de polvo.

19'95



SIERRA CALAR CON CABLE PENDULAR

9685467
WX478.1 650W, velocidad variable, cambio de sierra sin herramientas, profundidad máxima de corte 90 mm. Maletín.

69'95



SIERRA CIRCULAR CON CABLE

9704656
TC-CS 1250. 1250W. Rpm: 5500 min. Hoja de sierra 165 x 16. 24 dientes. Profundidad de corte a 45° 38 mm. Profundidad de corte a 90° 55 mm.

59'95



SIERRA CALAR CON CABLE PENDULAR

9698730
TC-JS 80/1. 550w. Pendular. Velocidad variable. Profundidad de corte madera 80 mm. Hierro 10 mm. Plástico 20 mm. Corte inglete 45°.

39'95

POWER XCHANGE



SIERRA CALAR PENDULAR A BATERÍA

9678504
TE-JS18L1. 18 V. Compatible con baterías. Velocidad variable. Profundidad de corte 80 mm. Cambio rápido de sierra. Luz LED.

59'95

No incluye batería (ver página 79)



POWER XCHANGE

SIERRA SABLE A BATERÍA

9678505
TE-AP18L1. 18 V. Velocidad variable. Altura de corte 22 mm. Profundidad de corte 100 mm. Compatible con baterías POWER-X.

59'95

No incluye batería (ver página 79)



SIERRA SABLE CON CABLE

9704657
TE-AP 750E. 750W. Rpm: 0-2500 min. Capacidad máxima 150 mm en madera, y 10 mm en metal. Altura de corte 20 mm.

69'95

Lijadoras, cepillos y multiherramientas


LIJADORA ORBITAL
 9702328

POWC40100. 150w. 22.000 rpm. Con cable de 3m. Circuito oscilante 1,5 mm. Incluye lija de 240 mm.

17'95

LIJADORA ORBITAL
 9692979

TC-OS 1520/1. 150w. 24.000 rpm. Con cable. Circuito oscilante 2 mm. Lija (velcro) de 187x93 mm.

26'95

LIJADORA ORBITAL
 9683102

WX641. 250w. Con cable. Base de 90x187mm.

49'95

LIJADORA MULTI
 9687648

TE OS 1320. 130w. 24.000 rpm. Circuito oscilante 2 mm. Depósito para el polvo con filtro. Lija de 150x150x100 mm.

34'95

LIJADORA MULTI
 9699683

WX648. 65w. 12.000 opm. Circuito oscilante 1,5 mm. Depósito para el polvo con microfiltro DustStop™. Lija de 96x136 mm. Incluye 22 accesorios.

44'95

LIJADORA MULTI
 9704654

TE OS 18/150 LI. Agarre ergonómico con Softgrip. Fácil sujeción de lija usando velcro. Sistema de aspiración de polvo activo con la caja de filtro. 18 V. 24000 min. Oscilación 1,6 mm. Tamaño del papel para lijado 150 mm x 150 mm x 100 mm. Accesorios 6 lijas incluidas. No incluye batería (ver pág. 79).

39'95

LIJADORA DELTA
 9687647

TC DS 19. 190w. 20.000 rpm. Circuito oscilante 1,2 mm. Lija con cable de 90x90x90 mm.

29'95

LIJADORA DE BANDA
 9687646

TE BS 8540 E. 850w. Velocidad variable. Depósito para el polvo con filtro. Lija de 75x533 mm.

79'95

CEPILLO
 9687640

TC-PL 750. 750w. 17.000 rpm. Con cable. Ancho cepillado 82 mm. Profundidad de corte 2 mm.

39'95

MULTIHERRAMIENTA

9688670

3000JW. 130 W. Velocidad variable: 10.000-33.000 rpm. Cambio del accesorio sin llave. Incluye 5 accesorios.

49'95

HOJAS DE LIJA

Lijado de superficies lisas de madera o metal.

*Sistema de fijación VELGRIP, facilita el cambio de la lija.

RECTANGULAR. 8 agujeros.

Referencia	Medida	Grano	Unidades	PVP
9681731	93x185 mm	50 grueso	6	3,65
9681732	93x185 mm	80 medio	6	3,65
9681730	93x185 mm	120 fino	6	3,65
*9681734	93x230 mm	50 grueso	10	3,95
*9681735	93x230 mm	80 medio	10	3,95
*9681733	93x230 mm	120 fino	10	3,95

*TRIANGULO DELTA. 6 agujeros.

Referencia	Medida	Grano	Unidades	PVP
9681737	Ø 94 mm	50 grueso	6	2,95
9681738	Ø 94 mm	80 medio	6	2,95
9681736	Ø 94 mm	120 fino	6	2,95

*TRIANGULO MOUSE. 6 unidades.

Referencia	Medida	Grano	Agujeros	PVP
9681741	95x145 mm	50 grueso	6	3,45
9681742	95x145 mm	80 medio	6	3,45
9681740	95x145 mm	120 fino	6	3,45
9681744	102x152 mm	50 grueso	11	3,20
9681745	102x152 mm	80 medio	11	3,20
9681743	102x152 mm	120 fino	11	3,20

*DISCO. 6 unidades.

Referencia	Medida	Grano	Agujeros	PVP
9681722	Ø 115 mm	50 grueso	8	3,40
9681723	Ø 115 mm	80 medio	8	3,40
9681721	Ø 115 mm	120 fino	8	3,40
9681725	Ø 125 mm	50 grueso	8	3,60
9681726	Ø 125 mm	80 medio	8	3,60
9681724	Ø 125 mm	120 fino	8	3,60
9681728	Ø 150 mm	50 grueso	6	3,95
9681729	Ø 150 mm	80 medio	6	3,95
9681727	Ø 150 mm	120 fino	6	3,95

BANDA DE LIJA

Para muebles y parquetes. 2 unidades.

Referencia	Medida	Grano	PVP
9681696	75x457 mm	50 grueso	3,15
9681697	75x457 mm	80 medio	3,15
9681695	75x457 mm	120 fino	3,15
9681699	75x533 mm	50 grueso	3,25
9681700	75x533 mm	80 medio	3,25
9681698	75x533 mm	120 fino	3,25
9681702	100x610 mm	50 grueso	3,65
9681703	100x610 mm	80 medio	3,65
9681701	100x610 mm	120 fino	3,65

ROLLO DE LIJA PAPEL VIBRATOR BC2

115 mm x 5 m. Indicado para lijado de muebles, barnices, pinturas,... Máquinas eléctricas, neumáticas o uso manual.

Referencia	Grano	PVP
9689043	180 extrafino	5,95
9296438	120 fino	5,95
9296337	80 medio	5,95
9296236	60 grueso	5,95



ASPIRADOR SECO - HÚMEDO INOX TH-VC 1820 S

9700149

Potencia 1250W. 180 mbar. Depósito de 20 l de acero inoxidable. Manguera flexible de 36 mm y 1,5 m de longitud. Tubo de aspiración 36 mm. Incluye accesorios.

54'95



Bolsa de recambio
Ref: 9704060

IRONSIDE®
The professionals' choice

ASPIRADOR SÓLIDOS-LÍQUIDOS IRONSIDE

9698541

1400 W. Depósito de 20 L con ruedas. Función de soplado. Interruptor a prueba de salpicaduras. Accesorios: Cepillo para suelo. Cepillo redondo. Boquilla para rincones.

64'95



ASPIRADOR SECO - HUMEDO TH-VC 1930 SA

9699140

Con enchufe para herramienta eléctrica. Potencia 1500W. 190 mbar. Depósito de 30 l de acero inoxidable. Manguera flexible de 36 mm y 2,5 m de longitud. Tubo de aspiración 36 mm. Incluye accesorios.

99'95

ESMERILADORA 200 MM

8518721

Potencia 480 W / 230 V / 50 Hz. Dimensiones muela: 150 x 20 x 12,7 mm. Con interruptor magnético. Peso: 16 Kg.

72'95

ESMERILADORA COMBINADA 200/150 MM

9644063

Potencia 370 W / 230 V / 50 Hz. Dimensiones muela: 150 x 20 x 32. Dimensiones muela: 200 x 40 x 32. Velocidad nominal: 150 / 3.000 rpm. Velocidad nominal: 200 / 130 rpm. Peso: 14 kg.

72'95

Inglletadoras con cable mesa superior

9672399

SC210W. 1200w. Ø disco 210 mm. 4500 rpm. Base y mesa de aluminio. Incluye disco de Widia.

149'95

9688074

SC2600W. 1900w. Ø disco 260 mm. 4700 rpm. Base y mesa de aluminio. Incluye disco de Widia.

274'95

TALADRO COLUMNA

9701289

13MM 350W PRO. CP12-921. Mandril: B16 Manual. Distancia del portabrocas a la columna 105mm. Mesa inclinable. Dimensiones de la mesa 460x340x250mm. Diámetro del mandril 1,5-13mm. Parada de emergencia frontal. Velocidad mínima de la perforación 620rpm. Velocidad máxima de la perforación 2620rpm. Mordaza incluida.

129'95



GENERADOR ISASA

9700407

Motor OHV 4 tiempos GENERGY. Garantiza un arranque fácil y suave en cualquier condición. Alternador bobinado íntegramente en cobre de alta calidad. Parada automática por falta de aceite, protege el motor de graves daños en caso de nulo o bajo nivel de aceite lubricante. Ligero y portable, tan solo 19kg de peso para un potente generador de 1000W. Permite el transporte por una sola persona. Regulación de voltaje mediante condensador. No recomendado para electrónica o equipos especialmente sensibles. Protección por sobrecarga mediante disyuntor térmico. Cuenta hora digital para la supervisión de las horas de trabajo. Toma de 12V de corriente continua, ideal para la carga de pequeñas baterías tipo motocicleta, incluye las pinzas de carga.

209⁰⁰



GENERADOR JACA

9677504

Motor GENERGY SGB-PRO EURO V. Arranque eléctrico con batería y manual a cuerda. Display inteligente. Avisa al usuario de las labores de mantenimiento requeridas en cada momento. Además, muestra en pantalla voltaje, frecuencia y horas de uso. Parada automática por falta de aceite. Bastidor envolvente con ruedas integradas. Mayor vida útil, mayor capacidad de arranque de material inductivo, mayor tolerancia a la sobrecarga o sobre temperatura, infinitamente más resistente a la corrosión ambiental. Regulación electrónica del voltaje. Protección por sobrecarga mediante disyuntor térmico. Tomas de corriente 2x16A (IP44).

499⁰⁰

BIDÓN PARA COMBUSTIBLE

Con toma de aire para garantizar un vertido uniforme. Material HDPE. Presión hidráulica 200 kPa. Homologado para transporte de mercancías peligrosas, incluido hidrocarburos, por carretera, ferrocarril, marítimo y aire. Cumple normas ADR, RID, IMDG e IATA/OACI. Grupo: Y Clases: 3, 6.1, 8 y 9 (inflamables, corrosivos y tóxicos).

Referencia	Modelo	Capacidad	PVP
9639844	Con visor y cánula	5 litros	6,25
9639845	Con visor y cánula	10 litros	8,75
9639846	Con cánula	20 litros	14,95
9639847	Con cánula	30 litros	19,95



BIDÓN CON GRIFO 9640475

602368 / 10 L. Con tapón y grifo. Con toma de aire para garantizar un vertido uniforme. Material HDPE. Apto para uso alimentario.

10⁹⁵

Carretillas y traspaletas



CARRETILLA DE CARGA AY300SN RUEDA NEUMÁTICA 200/150 MM

8518620

Tubo D30x1,50mm. Capacidad de carga: 300 kg. Rueda neumática 260 mm con llanta metálica y rodamientos. Pala fija sin aristas. Peso 10 kg. Normativa: CE / GS / TÜV.

48⁹⁵



CARRETILLA DE CARGA AY350SN ABATIBLE RUEDA NEUMÁTICA

8464965

Tubo D30x1,5 mm. Capacidad de carga: 350 kg. Rueda neumática 260 mm con llanta metálica y rodamientos. Con pala abatible de gran capacidad. Peso 16 kg. Normativa: CE / GS / TÜV.

59⁰⁰

TRANSPALETA

Capacidad: 2.500 Kg. Válvula de seguridad por sobrecarga. Sistema de descenso controlado. Pistón cromado. NORMATIVAS: CE / GS / TÜV.

AY-2500 THN

8852258

Con rodillos y ruedas de nylon. Peso 70 kg.

AY-2500 THV

9627779

Con rodillos y ruedas de poliuretano rojo. Peso 72 kg.

325⁰⁰





¿QUE ES IMPORTANTE TENER EN CUENTA ANTES DE ELEGIR MI COMPRESOR?

- Lo primero, es **conocer el caudal de aire por minuto** aproximado que voy a necesitar. Esto lo puedo ver en las especificaciones técnicas de las herramientas que vaya a utilizar.
- **Si el compresor lo voy a utilizar ocasionalmente**, para aplicaciones poco exigentes, como soplado, inflado, grapado, ... con un modelo de transmisión directa (Coaxial) será suficiente. Pero **si el uso va a ser frecuente e intensivo**, con herramientas como, llaves de impacto, pistolas de pintar, lijadoras, ... la mejor solución es un modelo de correas.
- Si mi intención es **transportar el compresor**, uno sin aceite me facilitará su transporte sin peligro de derrame. Si esta es la solución elegida, además, no necesitare estar pendiente de su mantenimiento.
- El ruido ocasionado por un compresor, siempre estará presente en su uso. Si me decanto por una solución más insonora, me ayudará a mejorar el entorno.
- Una elección acertada en el tipo de depósito, en la disposición del mismo, peso, con o sin ruedas, ... Me facilitará la ergonomía de uso.



VIDEO

COMPRESOR SILTEK 1 HP 6 LTS 9700413

59 db(A) 8 bar. Sin aceite, extremadamente silencioso. Cabezal con motor de bajas revoluciones. Elevado rendimiento y gran fiabilidad. Cabezal de doble pistón de 1450 r.p.m. silencioso 59 db(A) Fácil transporte.

119'95



COMPRESOR SIN ACEITE 6 L.

9688134

VENTO B15. Coaxial de 1,5 CV. Depósito 6 litros. Aire aspirado 160 l/min. 8 Bar. Monofásico 230 V.

104'95



COMPRESOR CON ACEITE 24 L.

9688135

POLE POSITION B20. Coaxial de 2 CV. Depósito 24 litros. Aire aspirado 190 l/min. 8 Bar. 73-95 Db. Monofásico 230 V.

104'95



COMPRESOR CON ACEITE 50 L.

9688136

MONTECARLO B20. Coaxial de 2 CV. Depósito 50 litros. Aire aspirado 190 l/min. 8 Bar. 73-95 Db. Monofásico 230 V.

145'95



COMPRESOR CON ACEITE 90 L.

9703340

A29B-90 CM3. Correas de 3 CV. Depósito de 90 litros. Aire aspirado 190 l/min. 8 Bar. Monofásico 230 V. Bajo nivel sonoro, sólo 68 dB(A)-97 dB(WA).

475'95

RECAMBIOS PARA COMPRESOR



FILTRO AIRE

9664929
3/8 Macho

4'25



VÁLVULA DE PURGA

9688722
1/4 Macho.

2'95



PRESOSTATO

9688721
Monofásico.
4 vias. 1/4 Hembra.

19'95



MANÓMETRO

9688717
1/4 Macho + 1/8 Macho

8'95



MINI REGULADOR DE PRESION

9688718
1/4 Hembra.

19'95

Kits herramienta neumática



KIT HERRAMIENTAS NEUMÁTICAS 8714741

5 PIEZAS. Incluye manguera espiral y pistolas de pintar, soplar, inflar y engrase. Todo con conectores rápidos universales.

27'95



KIT HERRAMIENTAS NEUMÁTICAS 9688152

AIR TOOL KIT 34 PIEZAS. Llave impacto, llave carraca, martillo cincelador, esmeriladora recta y accesorios.

115'95



ENROLLADOR MANGUERA AIRE COMPRIMIDO IRONSIDE

9694533

Con 12 m de manguera Ø 8x12 mm. Con soporte para montaje en pared. Tubo flexible de poliuretano. Con un simple tirón se enclava la manguera o se enrolla automáticamente si es preciso. Presión efectiva máx.: 15 bares.

79'95

Pistolas de soplado IRONSIDE



9660403
6'90



9660404
Boquilla larga.
7'95

ADAPTADOR RÁPIDO UNIVERSAL NEUMÁTICO



Referencia	Medidas
9688709	1/4 Macho
9688708	1/4 Hembra
9688710	Ø8x13 mm

2'50

ENCHUFE RÁPIDO UNIVERSAL NEUMÁTICO



Referencia	Medidas
9688712	1/4 Macho
9688711	1/4 Hembra
9688713	Ø8x13 mm

4'95

Pistolas de pintar



PISTOLA PINTAR IRONSIDE

9660401

210400. Depósito de nylon de 500 cc. de gravedad. Presión de trabajo: 4 - 8 bar. Consumo de aire: 150 a 250 lt/min.

24'95



PISTOLA PINTAR IRONSIDE

9660402

210397. Depósito de aluminio 1000 cc. de succión. Presión de trabajo: 4 - 8 bar. Consumo de aire: 150 a 250 lt/min.

24'95



PISTOLA PINTAR

9651001

JUNIOR G. Pistola aerográfica de gravedad para imprimaciones, aparejos, y trabajos de bricolaje. Adecuada para trabajar con compresores desde 1,5 HP. Depósito de 0,65 l con antigoteo. Paso de producto 1,8 mm. Conector rápido incluido.

36'60



CABEZA DE INFLADO TIPO MICHELIN

9700420

3'99



JUEGO DE INFLADO 3 PIEZAS

9700421

4'60



INFLADOR NEUMÁTICO IRONSIDE

9660405

Con manómetro.

14'95



MANGUERA ESPIRAL NYLON

Referencia	Medidas	PVP
9688714	6x8 mm. 5 m.	8,45
9688715	6x8 mm. 10 m.	14,95



MANGUERA PVC NEGRO

9688716

8x13 mm. 10 m.

19'95



GRASA BLANCA DE LITIO SPRAY

9670129

250ml. Lubricación resistente y duradera. Efectivo en condiciones extremas (ej. en exteriores). Previene la formación de óxido y corrosión. Resistente al agua y al calor. No gotea, no se derrite ni congela. Secado rápido. No contiene químicos peligrosos. Rango de temperaturas: -10° a +250°.

6'75

GRASA DE LITIO KL DE ENGRASE GENERAL

Rodamientos, cojinetes lisos, articulaciones, guías, ejes estriados, husillos y otros mecanismos previstos para ser lubricados con grasa, que funcionen a temperaturas comprendidas entre 30 y +130°C, tanto en la Industria en general como en Automoción. Ventajas: Excelente factor de velocidad (400.000 aprox.) Elevada protección contra la corrosión. Buen comportamiento en presencia de agua. Proporciona un funcionamiento silencioso de los mecanismos.



2116418

150gr.

4'35



3415006

Cartucho 400ml.

4'15



1655767

2Kg.

12'95




GRASA EN SPRAY PROFESIONAL

9631815

500ml. Lubricante especial a base de polímeros sintéticos en aceite mineral de larga duración. Resistencia a altas presiones. Muy adherente. Modo de Empleo: Mecanismos sometidos a altas presiones, vibraciones, ambientes hostiles (agua, agua salada, detergentes, etc.). Engrase general de mecanismos: Bisagras y cerraduras de puertas, ruedas dentadas y cremalleras, husillos, grifería, superficies de deslizamiento, etc.

7'75



BOMBA DE ENGRASE MANUAL A PALANCA ALTO RENDIMIENTO

1431859

Bomba de engrase manual a palanca alto rendimiento. Serie SG. 500cc. Válvula de llenado y acoplamiento rígido. Modelo 12-SG. Válvula llenado 128 003 y acoplamiento rígido 710 214. Cartucho 400g. Presión de entrega hasta: 500bar. Caudal por embolada: 1,25cc. Conexión salida de grasa: 1/8" NPT."

21'30



LAVAMANOS FAST ORANGE

9640484

3,78L. Lavamanos industrial de uso directo. Gran poder de limpieza en seco (sin necesidad de agua). Limpiador natural biodegradable. No contiene disolventes del petróleo.

17'95



VASELINA FILANTE XY

9687100

1L. Es inodora e insípida. Las vaselinas son utilizadas, entre otras aplicaciones, como excelente producto para la protección y lubricación en todo tipo de industria.

14'95



ACEITE DE CORTE

9687104

400ml. Lubricante que forma una película continua entre la herramienta y las piezas, favoreciendo el corte o roscado.

7'50



DESENGRASANTE GENERAL BIODEGRADABLE

9687099

1L. Para eliminar a fondo y sin esfuerzo las peores suciedades y grasas más incrustadas.

2'95



DESENGRASANTE GENERAL BIODEGRADABLE

9687261

5L. Desengrasante de maquinaria y suelos. Por su alta concentración permite diluciones hasta con 30 partes de agua. Enjuagar con agua después de aplicar.

8'95



TALADRINA BLANCA

9638241

TL-200. 5L. Refrigerante semisintético para mecanizados en general. Dosis recomendada: mezclado con agua al 5-10%. Exento de boro, cloro, nitritos y aminas.

29'00

LUBRICANTE MULTIUSOS

Producto Multiuso protege el metal contra el óxido y la corrosión, penetra en las piezas atascadas, desplaza la humedad y lo lubrica prácticamente todo. También es perfecto para limpiar grasa, suciedad incrustada y otras marcas en la mayoría de las superficies.



SPRAY
7071502
200ml.

4'45

7071603
400ml.
7'30



SPRAY DOBLE ACCIÓN

9631511
500ml. Pulverizador doble uso.

8'90



FLEXIBLE WD-40

9697303
400ml. Flexible. Boquilla flexible, permite llegar a donde otros no llegan sin necesidad de desmontar el área a reparar.

10'50



VIDEO



LUBRICANTE MULTIUSOS GOTERO LÍQUIDO

444984

100ml. Aceite lubricante con una fórmula especial, lubrica y protege las superficies metálicas. Con su aplicador de gotero aplicará el producto justo allí donde se necesita. Ideal para aplicar en lugares de difícil acceso. Use 3-EN-UNO® en los patines, en las herramientas, bicicletas, ruedas, monopatines, bisagras, ruedecillas, prácticamente sobre cualquier cosa que se mueva..

3'30



LUBRICANTE CERRADURAS SPRAY

9639243

100ml. Protege del desgaste y la corrosión. Penetra. Limpia y desbloquea.

4'10

SUPER DESENGRASANTE SPRAY

9671496

250ml. Es compatible con todos los metales, plásticos, gomas y pinturas de superficie. Elimina rápidamente aceites, grasas, alquitranes y otras suciedades. Actúa y evapora rápidamente sin dejar residuo. Se usa en: mecánica del automóvil; herramientas, motores, cortacésped, generadores, frenos y embragues, cadenas, carretillas, etc..

6'75



LIMPIADOR CONTACTOS SPRAY

9664614

250ml. Elimina aceites, grasas y suciedad de los equipos eléctricos electrónicos. Limpiador eficaz a base de solventes. Actúa y seca rápidamente sin dejar residuo. Dieléctrico, no conduce la electricidad. Compatible con todo tipo de metales, plásticos y gomas. Incoloro, no deja residuo. Se usa en: circuitos impresos, piezas eléctricas y electrónicas, discos duros y otros componentes informáticos, etc ...

6'75



SUPER PENETRANTE AFLOJA TODO SPRAY

9670131

250ml. Penetra y actúa rápidamente liberando y protegiendo piezas bloqueadas. Test de tensión en superficie (ASTM D-1331)=19,58 ? 22,46 dinas /cm. No contiene silicona. Compatible con todos los metales. Rango de temperaturas: -30° a 150° C. Se usa en tuercas, tornillos, tuberías, cerraduras, cadenas, juntas bisagras, herramientas,...

6'75



LUBRICANTE CADENAS SPRAY

9670130

250ml. Protege los mecanismos contra el óxido y la corrosión. Reduce el desgaste de los componentes y la necesidad de reemplazarlos. Proporciona una efectiva acción lubricante en condiciones donde existen altos niveles de fricción. Al aplicarse, crea una capa protectora, duradera y resistente. Atención: No recomendado para el uso en cadenas de moto.

6'75

LUBRICANTE SILICONA SPRAY

9661017

250ml. Lubricación y protección de larga duración. Seguro en metales, gomas, madera y plásticos. Reduce la fricción entre superficies y repele el agua. Fórmula de secado rápido, no gotea. También protege piezas eléctricas y actúa como aislante eléctrico. Resiste altas temperaturas (-40° a 200° C). Compatibilidad con industria alimentaria: Registro NSF: 130363 Categoría: H2

6'75



ACEITE LUBRICANTE MULTIUSOS CH3

Spray lubricante universal de alta calidad con acción 8 en 1. No daña los materiales sintéticos ni los metales. Aumenta la vida útil de las piezas de caucho.



200ML
9691966
2'70



400ML
9691967
3'95

Vestuario laboral



PANTALÓN VAQUERO STRETCH

De algodón elástico, con tratamiento stone washed. Bolsillo porta móvil y bolsillo trasero. Bragueta con botones. Composición: 97% algodón, 3% spandex.

39'95

Referencia	Talla
9654055	S
9649090	M
9649091	L
9649092	XL
9649093	XXL



PANTALÓN STRETCH

Multibolsillos con goma elástica en el interior de la cinturilla de la espalda. Dos bolsillos franceses y cuatro con tapeta y velcro. Pespunte trasero de seguridad. Composición: 46% algodón, 38% EME T400, 16% poliéster. Gramaje: 240grs.

19'95

Referencia	Color	Talla
9691321	Gris	38
9691322	Gris	40
9691323	Gris	42
9691324	Gris	44
9691325	Gris	46
9691326	Gris	48
9691327	Gris	50
9691328	Gris	52

Referencia	Color	Talla	Referencia	Color	Talla
9691313	Azul marino	38	9693588	Negro	38
9691314	Azul marino	40	9693571	Negro	40
9691315	Azul marino	42	9693572	Negro	42
9691316	Azul marino	44	9693573	Negro	44
9691317	Azul marino	46	9693574	Negro	46
9691318	Azul marino	48	9693575	Negro	48
9691319	Azul marino	50	9693576	Negro	50
9691320	Azul marino	52	9693587	Negro	52

POLO STRETCH BICOLOR

Algodón elastizado, perfecto para usar en el trabajo, combinado con los pantalones Stretch. El diseño moderno hace que también pueda ser usado en el tiempo libre.

18'10



Referencia	Color	Talla
9698984	Azul/gris	S
9698985	Azul/gris	M
9698986	Azul/gris	L
9698987	Azul/gris	XL
9698988	Azul/gris	XXL
9698989	Gris/negro	S
9698990	Gris/negro	M
9698991	Gris/negro	L
9698992	Gris/negro	XL
9698993	Gris/negro	XXL

PANTALÓN STRETCH EXTREME

Técnico con inserciones en tejido antiabrasión y reflectantes. Longitud y cintura regulable. 9 bolsillos, entre los cuales uno porta móvil y otro porta metro. Triples costuras y tejido muy resistente.

43'50

Referencia	Color	Talla	Referencia	Color	Talla
9688028	Antracita	S	9696489	Gris claro	S
9688029	Antracita	M	9691280	Gris claro	M
9688030	Antracita	L	9691281	Gris claro	L
9688031	Antracita	XL	9691282	Gris claro	XL
9688032	Antracita	XXL	9691283	Gris claro	XXL
			9698953	Azul	S
			9698954	Azul	M
			9698955	Azul	L
			9698956	Azul	XL
			9698957	Azul	XXL



POLO STRETCH

Algodón elastizado, perfecto para usar en el trabajo, combinado con los pantalones Stretch. El diseño moderno hace que también pueda ser usado en el tiempo libre.

19'90



Referencia	Color	Talla
9702569	Gris	S
9678762	Gris	M
9678763	Gris	L
9678764	Gris	XL
9678765	Gris	XXL
9702568	Azul	S
9678758	Azul	M
9678759	Azul	L
9678760	Azul	XL
9678761	Azul	XXL



POLO TOP RANGE COOLWAY 964

Gris/negro/naranja. Bolsillo en el pecho con cierre de velcro. 100% poliéster de 170 gr/m².

16'80

Referencia	Talla
9655016	XS
9655017	S
9627656	M
9627657	L
9627658	XL
9655018	XXL
9655019	3XL



PANTALÓN TOP RANGE 961

Gris/negro/naranja. Elásticos en cintura. Cierre de cremallera y botón. Apertura para rodilleras. Composición: 65% poliéster / 35% algodón canvas y detalles en 600d poliéster / PU.

29'95

Referencia	Talla
9654776	XS
9637498	S
9626421	M
9626420	L
9626422	XL
9640040	XXL
9666398	3XL

CAMISETA STRETCH

8175. CE riesgos mínimos. Camiseta elástica para completar con la gama Stretch o se puede vender individualmente. Composición: 96% algodón, 4% elastano.

10'75

Referencia	Color	Talla
9681467	Gris	S
9681468	Gris	M
9681469	Gris	L
9681470	Gris	XL
9681471	Gris	XXL
9681462	Beig	S
9681463	Beig	M
9681464	Beig	L
9681465	Beig	XL
9681466	Beig	XXL



PANTALÓN STRETCH

8730. CE riesgos mínimos. Elástico con elástico en cintura, bolsillo lateral y porta metro, rodillas reforzadas con tejido impermeable donde se pueden poner rodilleras. Composición: 290 gr/m². 97% Algodón y 3% spandex.

42'95

Referencia	Color	Talla
9650871	Gris	S
9637444	Gris	M
9637445	Gris	L
9637448	Gris	XL
9650666	Gris	XXL
9661681	Beige	S
9627864	Beige	M
9627865	Beige	L
9627866	Beige	XL
9651393	Beige	XXL



CAMISETA MANGA CORTA

Camiseta cuello redondo con bolsillo en pecho 100% algodón de 140 gr./m².

3'75



Referencia	Color	Talla
9700875	Azul	S
9643329	Azul	M
9643330	Azul	L
9643331	Azul	XL
9703157	Azul	XXL

Referencia	Color	Talla
9700874	Gris	S
9643326	Gris	M
9643327	Gris	L
9643328	Gris	XL
9703953	Gris	XXL

BERMUDA STRETCH

Con elástico en cintura, bolsillo lateral y porta metro.

32'95



Referencia	Color	Talla
9661662	Azul	S
9661663	Azul	M
9661664	Azul	L
9661665	Azul	XL
9661666	Azul	XXL

Referencia	Color	Talla
9645015	Beige	S
9637461	Beige	M
9637462	Beige	L
9637463	Beige	XL
9644602	Beige	XXL

Referencia	Color	Talla
9673719	Gris	S
9637458	Gris	M
9637459	Gris	L
9637460	Gris	XL
9650667	Gris	XXL

Vestuario laboral



POLAR MONVISO

Práctico forro polar con media cremallera. Se puede utilizar bajo prendas de frío. Elástico ajustable en la parte inferior. Composición: forro polar 230 gr/m².

12'80



Referencia	Color	Talla
9693503	Gris	S
9651961	Gris	M
9651962	Gris	L
9651963	Gris	XL
9666944	Gris	XXL
9693504	Negro	S
9693505	Negro	M
9693506	Negro	L
9693507	Negro	XL
9693508	Negro	XXL

SUDADERA FALORIA

Cuello redondo. Puño y bajo elásticos. Tejido estabilizado para evitar su encogimiento.

16'50



Referencia	Color	Talla
9699000	Gris	S
9699001	Gris	M
9699002	Gris	L
9699003	Gris	XL
9699004	Gris	XXL
9698995	Azul	S
9698996	Azul	M
9698997	Azul	L
9698998	Azul	XL
9698999	Azul	XXL
9699005	Negro	S
9699006	Negro	M
9699007	Negro	L
9699008	Negro	XL
9699009	Negro	XXL

CHALECO MULTIBOLSILLOS AZUL

Chaleco anti frío respuntado, cuello chino, parte trasera más larga, cortavientos, bolsillos externos e internos y porta teléfono. Composición: 80% poliéster, 20% algodón.

15'95

Referencia	Talla
9685149	S
9625710	M
7380181	L
6615194	XL
9607493	XXL



CHAQUETA JUST

CE riesgos mínimos. Softshell con 4 bolsillos en tejido particularmente suave y al mismo tiempo técnico. Dotado de inserciones reflectantes y con un práctico roller porta llaves. Composición: Softshell (poliéster/spandex) con membrana TPU 8000 mm/1000 MVP.

41'95



Referencia	Color	Talla
9693494	Negro	S
9678738	Negro	M
9678739	Negro	L
9678740	Negro	XL
9678741	Negro	XXL

Referencia	Color	Talla
9693493	Azul	S
9683579	Azul	M
9683580	Azul	L
9683581	Azul	XL
9683582	Azul	XXL

ROPA TÉRMICA

Tejido Climatherm. Ideal bajas temperaturas. Expulsa la sudoración y mantiene estable la temperatura corporal.



CAMISETA TÉRMICA

Referencia	Talla
9640273	M
9640278	L
9640279	XL

PANTALÓN TÉRMICO

Referencia	Talla
9640283	M
9640284	L
9640285	XL

CHAQUETA BONNY

Softshell, impermeable, transpirable y muy versátil. Técnica, capucha fija, dos amplios bolsillos frontales, bolsillo portadocumento, dos bolsillos interiores y un "bolsillo napoleón". Cordón elástico en la cintura para un ajuste óptimo.

48'95



Referencia	Color	Talla
9693487	Gris/negro	S
9693488	Gris/negro	M
9693489	Gris/negro	L
9693490	Gris/negro	XL
9693491	Gris/negro	XXL



TIRANTES ALTA VISIBILIDAD

Con bandas reflectantes.

3'95

Referencia Talla

9699072 M

9702668 XL

CAMISETA ALTA VISIBILIDAD

Técnica. Cuello redondo de canalé.

9'95

Referencia Talla

9691301 M

9691302 L

9691303 XL

9691304 XXL

9696558 3XL



POLO ALTA VISIBILIDAD

Tejido transpirable. Cuello y puños de canalé.

12'95

Referencia Talla

9693582 S

9693583 M

9693584 L

9693585 XL

9693586 XXL

9702666 3XL



PARKA ALTA VISIBILIDAD

Capucha oculta en el interior del cuello. Puños de canalé. 2 bolsillos inferiores, 1 bolsillo interior.

32'50

Referencia Talla

9702667 S

9693577 M

9693578 L

9693579 XL

9693580 XXL

9693581 3XL



PANTALÓN ALTA VISIBILIDAD

Con pinzas, elástico en la cintura y seis bolsillos, cuatro de ellos con tapetas y cierre con velcro.

16'20

Referencia Talla

9693569 S

9691309 M

9691310 L

9691311 XL

9691312 XXL

9693570 3XL



PARKA ALTA VISIBILIDAD IMPERMEABLE ARIZONA

Con bandas reflectantes 3M, capucha recogida al cuello. Incluye chaleco (azul con bandas reflectantes) acolchado reversible anclado a la parka con cremallera.

34'95

Referencia Talla

9668661 M

9668662 L

9668663 XL

9668664 XXL



Reversible



CHALECO ALTA VISIBILIDAD

Cierre central con velcro. Cintas reflectantes en torso.

3'95

Referencia Color Talla

9693562 Amarillo M-L

9693563 Amarillo XL-XXL

9701462 Naranja M-L

9701463 Naranja XL-XXL



PANTALÓN ALTA VISIBILIDAD IMPERMEABLE SEATTLE

Con bandas reflectantes 3M. Cintura elástica. Corchetes en tobillos para ajustar los bajos al calzado.

13'95

Referencia Talla

9668665 M

9668666 L

9668667 XL

9668668 XXL



TRAJE DE AGUA NYLON

Traje de agua completo. Capucha fija interna con cierre de cremallera. Costuras termo-soldadas. Ventilación dorsal y en axilas. Puño elástico en el interior de la manga. Chaqueta con cierre frontal con cremallera y cordón ajustable. Pantalón con cintura elástica y bolsillos abiertos. 100% poliéster sobre recubrimiento de PVC de 0,18 mm. de espesor.

9'95

Referencia	Color	Talla
9686530	Azul	M
9686531	Azul	L
9686532	Azul	XL
9686533	Azul	XXL
9686534	Verde	M
9686535	Verde	L
9686536	Verde	XL
9686537	Verde	XXL

BOTA DE AGUA ALTA NEGRA

Para uso profesional. Impermeable de P.V.C. 100 % virgen inyectado + Caucho Nitrilo Suela antideslizante con resales Sistema de absorción de energía en el talón (E) Suela aislante al frío (Ci).

7'25



Referencia	Talla
7381393	39
7381494	40
7381595	41
7381696	42
7381700	43

Referencia	Talla
7381801	44
7381902	45
7382003	46
8522155	47

PLANTILLA CUERO ANATÓMICA

Plantilla COMFORT en piel, garantiza el apoyo correcto del pie, favorece la transpiración y previene los malos olores gracias a la membrana de carbón activo. El shock absorber del talón ofrece grandes beneficios a quien está muchas horas de pie.

16'50



Referencia	Talla
9681976	38
9681977	39
9681978	40
9681979	41
9681980	42

Referencia	Talla
9681981	43
9681982	44
9681983	45
9681984	46
9681985	47

CALCETÍN RUNNER CORTO GRIS

Gracias al Coolmax el calcetín ofrece una elevada transpiración y confort térmico durante el periodo más caluroso del año. Composición del tejido: 70% Coolmax, 25% Poliamida, 5% Elastómero.

7'20



Referencia	Talla
9677104	S
9677105	M
9677106	L
9677107	XL

CALCETÍN BOBSLEIGH CORTO

CE riesgos mínimos. Un calcetín para utilizar en un clima frío, reforzado por el componente elástico. Con algodón Coolmax, manteniendo un microclima ideal para el pie. Composición: 42% coolmax, 40% algodón, 11% poliamida y 7% elástico.

8'95



Referencia	Talla
9666887	S
9646435	M
9646436	L
9646438	XL

CALCETÍN K2 LARGO NEGRO

La utilización del Kevlar garantiza un calcetín con una extrema resistencia en la punta y el talón. La estructura anatómica de la malla y la presión graduada permite la utilización tanto para el trabajo como para hacer deporte. Composición: 62% algodón, 25% poliamida, 8% elastómero y 5% kevlar.

9'95



Referencia	Talla
9652113	S
9652114	M
9652115	L
9667003	XL



TAQUILLA ROPERO SIMONLOCKER 2 CUERPOS BIPLAZA GRIS

9699967
Fabricado en acero. Compuesto por un único bloque que integra 2 cuerpos y 4 puertas individuales. Acabado en pintura epoxi color gris. Se entrega ya montado. Dimensiones: 180x60x50cm.

299'00



TAQUILLA ROPERO SIMONLOCKER 1 CUERPO GRIS

9700938
Fabricado en acero. Compuesto por un único bloque de taquilla individual. Acabado en pintura epoxi color gris. Se entrega ya montado. Dimensiones: 180x30x50cm.

159'00



BANCO DE VESTUARIO SIMONLOCKER

9700939
Estructura metálica pintada y asiendo de madera. Dimensiones : 47,5x100x32cm.

129'95



BOTA PIEL LUGANO NEGRA S3 SRC T

Suela PU2D SRC de alta resistencia y flexibilidad. Puntera y plantilla de seguridad. Plantilla interior de confort. MADE IN CE. Homologación CE EN 345.

21'50

Referencia	Talla
9691214	38
9691215	39
9691216	40
9691217	41
9691218	42
9691219	43
9691220	44
9691221	45
9691222	46
9691223	47



ZAPATO PIEL NEW COMO NEGRO S3 SRC

Suela PU2D SRC de alta resistencia y flexibilidad. Puntera y plantilla de seguridad. Plantilla interior de confort. MADE IN CE. Homologación CE EN 346

20'95

Referencia	Talla
9691232	38
9691233	39
9691234	40
9691235	41
9691236	42
9691237	43
9691238	44
9691239	45
9691240	46
9691241	47



ZAPATO SERRAJE PERFORADO TRASIMENO GRIS S1 P SRC

Suela de PU 2D SRC de alta resistencia y adherencia. Puntera y plantilla de seguridad. Plantilla interior de confort anatómica preformada. Acabados de alta calidad. MADE IN CE. Homologación CE EN 345.

21'95

Referencia	Talla
9691460	38
9691246	39
9691247	40
9691248	41
9691249	42
9691250	43
9691251	44
9691252	45
9691253	46
9691254	47



¡Producto Exclusivo!

BOTA SARDEGNA S3 SRC NEGRA

Piel flor lisa hidrofuga. Forro Mesh 3D transpirable y de gran resistencia a la abrasión. 100% metal free. MADE IN CE. Puntera composite y plantilla anti perforación no metálica. Plantilla interior preformada anatómica transpirable y anti estática. Suela del calzado Hi-tech SRC con base intermedia de PU LD morbido, grabado exterior en PU tipo alveolar.

39'10

Referencia	Talla
9700892	38
9700893	39
9700894	40
9700895	41
9700896	42
9700897	43
9700898	44
9700899	45
9700900	46
9700901	47



¡Producto Exclusivo!

ZAPATO CUBA S1P SRC MARRON

Piel velour perforada con combinaciones de nylon de alta resistencia; contrafuerte trasero zona talón en nitrilo. Forro mesh 3d transpirable y de gran resistencia a la abrasión. 100% metal free - MADE IN CE. Puntera composite y plantilla anti perforación no metálica. Plantilla interior preformada anatómica transpirable y anti estática. Suela del calzado high tech SRC con base intermedia de PU LD morbido, grabado exterior en PU tipo alveolar.

42'30

Referencia	Talla
9700902	38
9700903	39
9700904	40
9700905	41
9700906	42
9700907	43
9700908	44
9700909	45
9700910	46
9700911	47



ZAPATO DIAMANTE PLUS S3 NEGRO

42'95

EMPUNE	Referencia	Talla
PIEL 1ª FLOR NATURAL HIDROFUGA • Capaz de por su estructura soportar impactos y resistir a la abrasión y a la contaminación	9626393	36
PIANTILLA AIR-PLUS ANTI-ESTÁTICA COMPLETA • Anti-static • Anti-static • Anti-static	9635930	37
SEGURIDAD PUNTERA PLÁSTICA ANTI-IMPACTOS 200 J. • Absorbe impactos • Absorbe impactos • Absorbe impactos	9609019	38
PLANTA TEXTIL ANTI-PERFORACIÓN • No metálica • Super flexible y ligera	9609020	39
PU + TPU • Super flexible y ligera • Absorbe impactos • Absorbe impactos	9609022	40
	9609023	41
	9609025	42
	9609026	43
	9609028	44
	9609029	45
	9609030	46
	9609031	47
	9622238	48



ZAPATO CAURO S1P GRIS OXIGENO

53'00

EMPUNE	Referencia	Talla
PIEL 1ª FLOR NATURAL HIDROFUGA • Capaz de por su estructura soportar impactos y resistir a la abrasión y a la contaminación	9655478	36
PIANTILLA COOLMAX • Anti-static • Anti-static • Anti-static	9655479	37
SEGURIDAD PUNTERA PLÁSTICA ANTI-IMPACTOS 200 J. • Absorbe impactos • Absorbe impactos • Absorbe impactos	9649263	38
PLANTA TEXTIL ANTI-PERFORACIÓN • No metálica • Super flexible y ligera	9649266	39
OXIGENO PU/TPU • Super flexible y ligera • Absorbe impactos • Absorbe impactos	9649267	40
	9649268	41
	9649271	42
	9649272	43
	9649273	44
	9649274	45
	9649275	46
	9649276	47
	9672834	48



ZAPATO PRACTICE S1P NR/NR

Zapato deportivo de máxima flexibilidad, transpiración y ligereza. Puntera composite y plantilla sintética anti perforación. 100 % libre de metal.

79'00

Referencia	Talla
9701931	38
9701932	39
9701933	40
9701934	41
9701935	42
9701936	43
9701937	44
9701938	45
9701939	46
9701940	47
9701941	48



Protección auditiva



TAPÓN AUDITIVO DESECHABLE CON CORDÓN

9693604

Tapón auditivo desechable de espuma de poliuretano con cordón, de atenuación muy alta (34 dB). Tapón hipoalergénico cónico, muy suave y de gran comodidad, se adapta a la mayoría de canales auditivos. Auto expandibles.

0'25



OREJERA DE ATENUACIÓN MEDIA-ALTA "THUNDER"

9691409

1988-OE. Orejera de atenuación media-alta (27dB). Muy ligera. Regulables en altura. Sin componentes mecánicos. Arnés abatible para compatibilizar su uso con cascos y pantallas faciales. Usos y empleo: industria ligera, construcción, talleres, trabajos en exterior, alimentación. EN352-1 Protección auditiva.

2'75



OREJERA JUMBO

9686665

1988-OJ. Orejera ligera de atenuación muy alta (33dB). Regulables en altura. Arnés acolchado para usos prolongados y para mayor confort. Protector auditivo dieléctrico, sin componentes mecánicos (Metal-free). Aumento de la visibilidad del usuario.

8'95

Protección ocular



GAFA PANORÁMICA CONTRA IMPACTOS INCOLORA

9642996

580/2T. Ocular de tipo panorámico fabricado en policarbonato incoloro. No posee acción filtrante ni efectos correctivos. Espesor nominal es de 2.5 mm y sus dimensiones son de 142 mm x 57 mm.

1'60



GAFA PROTECCIÓN CONTRA IMPACTOS INCOLORA

9470836

595-I. Efectiva protección contra el riesgo de impacto de partículas de alta velocidad y baja energía. Virutas de madera, metálicas y plásticas, trozos de tallos y ramas que se desprenden al utilizar maquinaria de jardinería, etc. Frente, de una sola pieza.

3'75



GAFA BASIC 7 ANTI-IMPACTOS INCOLORA

5838891

Compatible con gafas graduadas. Frente ajustable en inclinación. Montura de máximo confort y resistencia. Varillas ajustables en su largo. Calidad óptica nº 1. Con tratamiento Nebulus (antivaho). Con tratamiento Spartan (antirraya).

6'50



GAFA PROTECCIÓN ANTI-IMPACTOS BLACK & WHITE SOLAR

9700912

Lente. Filtro solar 5-3.1. Calidad óptica nº1. PC UV400.

7'95



CINTA DE DISTANCIAMIENTO SOCIAL

9704036

50mx50mm. Marcaje temporal.

5'95



CINTA DE SEÑALIZACIÓN AMARILLA/NEGRA

9621241

33mx50mm. Marcaje temporal.

7'95



CINTA DE SEÑALIZACIÓN ROJA/BLANCA

9621242

33mx50mm. Marcaje temporal.

7'95

Protección respiratoria

MASCARILLA PROTECCIÓN FFP2

9703670

No reutilizable. Certificada y marcada CE. Caja 50 unidades embolsadas individualmente.

Consulte precio en su ferretería Optimus



FILTRO 757 A1 PARA MASCARILLA 762 Y 820

9694373

Contra gases y vapores de compuestos químicos. Sistema de bayoneta. Gases tipo A.

4'59



MASCARILLA RESPIRATORIA FACIAL DE SILICONA CON FILTRO

9631094

762-S A1. Máxima protección contra ciertos gases, vapores y partículas como polvo, neblina y humos. Conexión filtro: Bayoneta. Incluye filtro: 757-A1. Material: TPE. Factor de protección nominal (FP): 50. Peso: 145 gr. Norm: EN 140:1998.

16'95



ARNES ANTICAIDAS+2 MOSQUETONES 9682002

Arnés STEELSAFE-1 con enganche dorsal (1888-AB). Cuerda de 1,5 metros (1888-CU1.5). 2 mosquetones acero rosca AZOR (1888-MAR).

21'95

CASCO DE PROTECCIÓN CON REGULACIÓN

Protección eléctrica: Hasta 1000V en AC y 1500V en DC (BT). Ranura universal de 30mm. Arnés de cabeza: Ajuste mediante rueda dentada. Incorpora banda antisudor. Peso: 322 gr.

5'25

Referencia	Color
7618439	Blanco
7618540	Amarillo



PANTALLA FACIAL CONTRA IMPACTOS 9702937

324 RG. Visor de policarbonato. Diseñada contra el riesgo de impacto de partículas a alta velocidad y media energía y como protección contra gotas y salpicaduras de líquidos. Resistencia a los metales fundidos y sólidos candentes y radiación UV.

13'95



PANTALLA FACIAL MALLA CONTRA IMPACTOS 9624153

425, indicada para protección facial contra impactos de partículas. Malla metálica pindada. Medidas: 200x320mm.

13'25



KIT FORESTAL 9700913

Incluye casco jumbo rueda + soporte universal para cascos + pantalla metálica de 200 x 390 mm + protector auditivo SNR 25,9 dB.

29'95



CASCO EOLO BLACO 9691412

Protección para trabajos en altura. Eléctricamente aislante para instalaciones de baja tensión. Fabricado en ABS. Arnés interior textil con banda antisudor y arnés en tela con 6 puntos de anclaje.

19'30

Talla única. Calor system termoterapéutica previene lesiones musculares, acelera la recuperación de lesiones, aumenta la capacidad del músculo interior. 100% algodón: máxima tolerancia epidérmica mejora la posición del cuerpo.



**MUÑEQUERA 850
3764307
9'00**



**FAJA TURBO MASTER 800
3759455
22'80**

BUZO DESECHABLE SIN PROTECCION QUIMICA

100% Polipropileno 40 grs/m2 Cierre cremallera y elástico en capucha, muñecas, tobillos y cintura. CAT I

3'25

Referencia	Talla
9693554	M
9693555	L
9693556	XL
9693557	XXL



BUZO DESECHABLE RIESGO QUIMICO TIPO 5 Y 6

Antiestático (EN1149-5) y protección contra partículas radioactivas (EN1073-2). Características: Buzo desechable STEELGEN con capucha, cierre frontal de cremallera con tapeta. Ajuste elástico en capucha, cintura, puños y tobillos. Material: 100% Polipropileno SMMS (50 gramos/ m²). Aplicaciones: mantenimiento de piscinas, talleres, náutica... manipulación de partículas (fibra de vidrio, polvos tóxicos, amianto), limpieza, pintura de base acuosa y en polvo, productos químicos baja peligrosidad. CAT III.

7'25

Referencia	Talla
9693558	M
9693559	L
9693560	XL
9693561	XXL



Protección química



GUANTE LÁTEX/NEOPRENO

Negro. 321 CB GRANDEUR70. Recomendados para: industria química, mantenimiento e industria pesada, agricultura, construcción, recogida de basuras, lavandería industrial y limpieza. Mezcla de neopreno y látex natural.

2'10

Referencia	Talla
9703475	6
9678830	7
9626219	8
9607496	9
9607497	10



GUANTE SIN SOPORTE LÁTEX NATURAL NOVA 38 QUÍMICO AMARILLO

Ergonómico y flocado para mayor confort. Grosor 0,38 mm. Forrado de algodón para absorber el sudor. Buen agarre debido al acabado en panel de abeja. Apto para uso alimentario según Directiva 10/2011. Usos: Doméstico, cocinas y limpieza. Alimentación. Agricultura. Laboratorios. Mantenimiento ligero.

0'95

Referencia	Talla	Referencia	Talla
9700880	6	9626217	8
9626216	7	9626218	9



GUANTE SIN SOPORTE LÁTEX

621C. Químico, naranja. Guante de latex pesado, grosor 1,00 mm. Color Naranja. USOS: Industria Química, Mantenimiento e industria pesada gracias a su gran grosor, Industria cárnica y pesquera, ...

2'35



Referencia	Talla
9700877	7
9700878	8
9700879	9
9700876	10



GUANTE SIN SOPORTE LÁTEX/NEOPRENO CONQUEROR II

Químico azul/amarillo. Bicolor de látex neopreno pesado, grosor 0,70 mm, flocado sin soporte. Palma reforzada para protección extra. Ergonómico y flocado para mayor confort. Bajo en proteínas solubles. Clorinado para mejorar la resistencia química. Buen agarre debido al acabado en panel de abeja. Usos: Laboratorio. Industria química. Limpieza industrial. Manipulación de yeso o cemento. Industria electrónica y aeroespacial. Industria de automoción.

2'10



Referencia	Talla
9700881	7
9700882	8
9700883	9
9700884	10



GUANTE SIN SOPORTE NITRILLO FLOCADO INTERFACE PLUS

Químico verde. Flocado sin soporte, grueso de 0,38 mm, largo de 330 mm. Resistencia a disolventes. Muy buena resistencia a la abrasión. Clorinado para mayor resistencia química. Apto para uso alimentario según el Reglamento 10/2011. Guantes de trabajo recomendados para: Industria de pintura y barnices. Mecanizado de piezas de aceite. Industria petroquímica. Industria aeroespacial y automoción. Imprenta. Fabricación de metal. Industria química.

2'10



Referencia	Talla
9678826	7
9657800	8
9647377	9
9657801	10

Desechables



GUANTE LÁTEX CON POLVO

Caja 100 unidades.

Referencia	Talla
9693354	P
9693355	M
9693356	G
9693357	XG



GUANTE NITRILLO AZUL SIN POLVO

Caja 100 unidades.

Referencia	Talla
9693358	P
9693359	M
9693360	G
9693361	XG



GUANTE NITRILLO NEGRO SIN POLVO

Caja 100 unidades.

Referencia	Talla
9693362	P
9693363	M
9693364	G
9693365	XG

Técnicos



GUANTE NYLON POLIURETANO

Negro. PU1400. Recomendados para: industria de todo tipo, manipulación de montaje, piezas pequeñas, embalaje, construcción. El recubrimiento de poliuretano le confiere un máximo agarre en entornos secos, húmedos y aceitosos.

1'15



Referencia	Talla
9653985	6
9653986	7
9633316	8
9633317	9
9633318	10
9692031	11



GUANTE POLIESTER POLIURETANO

SMART TIP H4119. Azul/gris. Recomendados para: industria de todo tipo, manipulación de montaje, piezas pequeñas, embalaje, construcción. El recubrimiento de poliuretano le confiere un máximo agarre en entornos secos, húmedos y aceitosos.

1'45



Referencia	Talla
9693350	7
9693351	8
9693352	9
9693353	10



GUANTE NYLON LÁTEX RUGOSO

Rojo/gris. H256 FEEL y GRIP. Recomendados para: bricolaje, jardín, construcción, electricistas, montadores, fontanería, industria general. 100% Nylon® que le proporciona un tacto insuperable y buena transición. Recubrimiento de látex rugoso para agarre superior. No aconsejable en medio aceitado.

2'50



Referencia	Talla
9677229	7
9620800	8
9615903	9
9615904	10



GUANTE NYLON NITRIL

Negro. B115151. Recomendados para: construcción, automoción, herramientas y máquinas, uso general, montaje, embalaje, rasgos protección mecánica y destreza. Alta resistencia a la abrasión. Protección moderada en entornos aceitosos. 'Eco-nit' Guante nylon recubierto nitrilo negro.

1'60



Referencia	Talla
9703957	6
9693349	7
9655509	8
9655510	9
9655511	10



GUANTE NYLON NITRIL

Gris. BAC5440. Recomendados para: industria automoción, construcción, talleres, servicios de limpieza, manipulación de piezas aceitadas, logística y almacén. Impermeable a líquidos en la zona del recubrimiento, excelente agarre en seco, ergonomía máxima y alta resistencia a la abrasión.

1'95



Referencia	Talla
9621611	7
9621612	8
9609316	9
9609317	10



GUANTE NYLON NITRIL FOAM

Rojo/negro. ECONIT H11801. Recomendados para: sector del automóvil, inspección de calidad, manejo de piezas pequeñas, mantenimiento y montaje preciso, talleres mecánicos, trabajos de ensamblaje. El recubrimiento de nitrilo ultraligero foam le proporciona buen agarre en medios aceitosos.

2'50



Referencia	Talla
9677310	7
9666420	8
9657798	9
9657799	10



GUANTE AMERICANO SERRAJE LONA 2°

Azul/gris. 404B. Forrado palma, dorso y manguito en algodón. Guante americano serraje selección media. Forrado palma, dorso y manguito en algodón.

2'75



Referencia	Talla
9703973	9
9703972	10



GUANTE CUERO PIEL FLOR. NATURAL

B406VRW. Recomendados para: conducción, montaje, servicios públicos y usos agrícolas.

3'15



Referencia	Talla
9634754	7
9633315	8
9633314	9
9633313	10



GUANTE MECANIX CUERO SINTETICO


270R. Guante con SPANDEX®. Cierre velcro. Color rojo.

8'95



Referencia	Talla
9615905	8
9615906	9
9615907	10

Cerrojos



CERROJO AMIG.1 PLUS 90
Reversible. Cilindro redondo Ø30mm exterior. 5 llaves de puntos. Pulsador interior.

Referencia	Tipo	PVP
9694273	Cromado	34,95
9694274	Martelé	34,95
9694275	Dorado	34,95



CERROJO PASADOR YALE. 19
Cilindro redondo Ø 25 mm exterior. Pulsador interior. Reversible.

Referencia	Tipo	PVP
9694260	Niquelado	51,35
9694261	Pintado	51,35




CERROJO SEGURIDAD EZCURRA 500C
Cilindro multipunto acorazado. Anti-Bumping y anti-extracción. Cierre por barra de acero de 16 mm.

Referencia	Tipo	PVP
9690096	Esmaltado oro	64,95
9693192	Niquel metalizado	64,95
9690097	Acero satinado	72,90

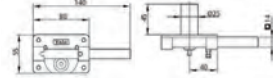


CERROJO SOBREPONER YALE 16
Cilindro exterior Ø 25 mm. Botón interior. Reversible. Caja de 90x60 mm.

Referencia	Tipo	PVP
542489	Pintado	41,95
542085	Niquelado	45,50



Bombillo de 50mm. Perfil cilíndrico Llave por dentro y por fuera. Plantilla de montaje.



Cilindro 50 mm. Perfil europeo. Llave por fuera. Plantilla de montaje.



Mod. V-11. Con 3 llaves. Equivalencia copia llaves. J MA FAC-11D.

9699668	9699667
Pintado.	Cromado.
16'95	18'95



Mod. V-11 B. Con 3 llaves. Equivalencia copia llaves JMA FAC-18.

9699669	9699670
Pintado.	Cromado.
17'95	18'50



Mod. V-31. Con 5 llaves. Equivalencia copia llaves. J MA FAC-11D.

9699671	9699672
Pintado.	Cromado.
18'50	19'95



Mod. V-11 B. Con 5 llaves. Equivalencia copia llaves JMA FAC-18.

9699672	9699673
Pintado.	Cromado.
19'95	20'95

Cerradura sobreponer




YALE 125
Golpe y llave. Cilindro redondo Ø25mm. Caja de 85x125mm. Pintada.

Referencia	Tipo	PVP
9070712	Mano derecha	37,95
9070813	Mano izquierda	37,95




YALE 56A
Golpe y llave. Cilindro redondo Ø25mm. Caja de 60x112mm. Pintada.

Referencia	Tipo	PVP
9070914	Mano derecha	41,50
9071015	Mano izquierda	41,50



YALE 56B
Golpe y llave. Cilindro redondo Ø25mm. Nueca para manilla. Caja de 60x112mm. Pintada.

Referencia	Tipo	PVP
9613219	Mano derecha	43,90
9613220	Mano izquierda	43,90



YALE 6
Golpe y llave. Contrapalanca. Caja de 85x120mm. Niquelada.

Referencia	Tipo	PVP
539156	Mano derecha	77,90
539257	Mano izquierda	77,90

Cerraduras taquillas/armarios



CERRADURA TRIANGULO
Cromo.

Referencia	Tipo
9704568	8-CROM-90
9704575	10-CROM-90



CERRADURA TAQUILLA
Cromo.

Referencia	Tipo
9704569	CROM.-180-
9704570	CROM.-90-



CERRADURA CANDADO TAQUILLA
CPC-DCHA-CROM.

Referencia	Tipo	PVP
9704565	Rosca	10,00
9704574	Para madera	12,00



CERRADURA TAQUILLA 4 RULINAS DERECHA

Referencia	Tipo	PVP
9704571	Fenolico	18,00
9704572	Melamina	18,00
9704573	Chapa	18,00



CERRADURA TAQUILLA 4 RULINAS DUAL
DCH-CHAPA.

Referencia	Tipo	PVP
9704576	1mm	20,00
9704577	10-20mm	20,00

Cerradura monedero / Cierres electrónicos



CAJETIN DEPOSITO ('HUCHA') KEYA

9704564

Para cerraduras de moneda.

30'00



MONEDERO CUADRADO MULTI- KXD KEYA

Referencia	Color	PVP
9704583	ECO	19,00
9704582	ACQUA ambientes humedos	28,00

BOMBILLO MONEDERO KEYA

Referencia	Modelo
9704562	AMAESTRADO
9704563	PISCINA

LLAVES EXTRACCIÓN CERRADURAS MONEDA Y RESBALÓN, MAESTRAS, Y DE INSPECCIÓN PARA RULINAS

Referencia	Tipo
9704578	EXTRACC.P
9704581	MAESTRA P
9704579	Inspeccion
9704580	inspeccion



PACK BATERIA ALIMENTACION EMERG KEYA

9704584

Para cerradura electrónica.

6'00

CERRADURA ELECTRONICA TRONIC + MU/AB KEYA

9704566

Apto ambiente humedo, taquillas con monedero, multiusuario y abonado. Indicador batería baja.

60'00




CERRADURA ELECTRÓNICA SOFT ARREGUI

9704599

Para armarios y taquillas. Teclado capacitivo, modo de uso privado. Dos códigos de apertura de 4 a 15 dígitos (Maestro y privado). Bloqueo y aviso sonoro durante 60 segundos si se teclean 4 códigos erróneos. Batería exterior: CR2032 3V. Indicador de batería baja, no se borran los códigos en caso de agotarse la batería.

21'00



CERRADURA INVISIBLE CON ALARMA

Instalación sencilla. Incluye 4 mandos a distancia. Los mandos se pueden reprogramar en caso de extravío o pérdida, o añadir mandos nuevos. Desbloqueo en caso de que se agoten las pilas y aviso sonoro. Batería de emergencia.

Referencia	Color	PVP
9704600	DORADA	122,90
9704601	PLATA	122,90



CERRADURA INVISIBLE REMOCK LOCKEY


Con 4 mandos a distancia incluidos. Apertura y cierre exterior por medio de un mando a distancia o móvil y manual por el interior. Antena integrada en el cuerpo. Incluye dos baterías y elementos de fijación. Marcado CE y FCC.

Referencia	Color	PVP
9704597	DORADA	189,00
9704598	PLATA	189,00

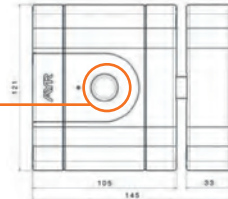


Cerradura electrónica invisible de alta seguridad

Tu Smartphone es la llave



Pulsador
Indicador luminoso y sonoro



Alerta disuasoria

CERRADURA DE SEGURIDAD INVISIBLE

Incluye dos mandos Bluetooth. Mediante aplicación para smartphone, convierte su teléfono en llave, así como administrador pudiendo agregar o eliminar usuarios hasta un máximo de 10.

Referencia	Mod.	Tipo	PVP
9690094	50002	Latón mate	259,00
9704516	50000	Níquel mate	259,00

Cierres de porton



CERRADURA ELÉCTRICA V9083

9704593

Entrada regulable de 50 a 80mm. Cerrojo rotatorio de doble función en acero inoxidable AISI304. Doble bovina.

109'00



CERRADURA ELÉCTRICA V06

9704592

Preparada para cilindro europérfil. Permite instalación en horizontal y vertical. Con cerrojo rotatorio. Doble función de seguridad y servicio.

79'50



Copia de llaves y mandos, cerraduras auto.

SERVICIO DE COPIA DE LLAVES Y MANDOS



LLAVERO "0" CONTACT JMA
9704639

Accesorio de llavero para abrir puertas y usar superficies compartidas con total seguridad. Solución higiénica válida para usar en puertas, ascensores, cajeros automáticos, ...

NOVEDAD



JMA®

THE KEY TO EXCELLENCE
GLOBALLY UNLOCKING MILLIONS OF DOORS DAILY



SERVICIO DE COPIA DE LLAVES. Consulte en su ferretería Optimus.



21'95



NOVEDAD

MANDO REPROGRAMABLE JMA
9688459

Integra en un dispositivo las funcionalidades de una gama completa de telecomandos. Copia el 95% de los códigos fijos y más de 40 marcas Rolling Code. Muy fácil de programar: conectelo a su teléfono por Bluetooth y usando la APP de JMA podrá duplicar hasta 4 mandos distintos en uno solo. Con la garantía JMA.



Cerraduras seguridad furgonetas



CANDADO VAN LOCK PARA FURGONETA

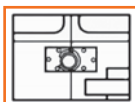
Para puerta trasera y lateral. Al cerrar la puerta de la furgoneta el candado queda cerrado.

9704591
Unitario.

129'90

9704590
Doble.

239'90



CIERRE SEGURIDAD FURGONETA CN7 73MM.
9700366

Cromo brillo. Cuerpo de cerradura de acero Ø45 reforzado y cromado. Cilindro de latón con 6 pitones. 2 partes del cerrojo para puertas de furgonetas en acero cromado. Sin resortes que puedan oxidarse. Sin grilletes exteriores. 2 LLAVES. Acero muy resistente. Para puertas de vehículos de reparto y evitar hurtos. Llave de serreta. Medidas del candado: 200x115x55mm. Medidas cerradura: 73mm.



LLAVERO ANILLA NIQUEL AMIG

Referencia	Medida
3157348	N.1-16
3157550	N.1-20
3157752	N.1-25
3157853	N.1-30
3157954	N.1-35

Mirillas, cierrapuertas

Mirilla digital electrónica



MIRILLA DIGITAL YALE TESA

Para puertas de grueso entre 38 y 110mm. De fácil adaptación. Puede sustituir cualquier mirilla Ø14mm. Pantalla LCD de 3,2". 2 pilas AAA (no incluidas) Angulo de visión de 105°. Fácil de usar, simplemente pulse el botón Apagado automático después de 10 segundos.

Acabado dorado. **9670115**

Acabado plata. **9694397**

59'95



Opción con cámara grabadora

MIRILLA DIGITAL AYR

Fácil manejo y visión desde cualquier altura y ángulo. Opción con cámara grabadora.

Referencia	TIPO	Acabado	PVP
9653051	Grabadora	Plata	99,40
9672246	Digital	Niquel	74,95
9672245	Digital	Latón	74,95



MIRILLA DIGITAL WIFI 9694398

WIFI 7572. Para puertas de grueso entre 38 y 110mm, y con agujero para mirilla de Ø14 a 26mm. Pantalla LCD de 2". Timbre incorporado. Graba fotos y video. Infrarrojos para ver la imagen en total oscuridad. Batería recargable de bajo consumo incorporada. Mira quien llama a tu puerta y habla desde cualquier lugar (requiere router y aplicación en el móvil).

179'90

Mirillas ópticas

En tu Ferretería OPTIMUS tienes todas las medidas y acabados en mirillas ópticas tradicionales.



Referencia	Medidas	Tipo	PVP
9699717	14 mm de 15-25 mm	Latón	6,80
9699718	14 mm de 25-42 mm	Latón	7,80
9699720	14 mm de 35-60 mm	Latón	8,80
9699719	14 mm de 35-60 mm	Cromo mate	8,90

Referencia	Medidas	Tipo	PVP
9699716	16 mm de 35-60 mm	Latón	11,90
9699715	16 mm de 35-60 mm	Cromo mate	12,90

Cierrapuertas



MUELLE CIERRAPUERTAS

200x30 mm. Medidas brazo: 165 mm. Placa en aluminio.

Referencia	Color	PVP
9699721	blanco	9,50
9699722	plata	9,50



SIN RETENCIÓN

Referencia	Acabado
9694462	BLANCO
9694463	NEGRO
9694464	PLATEADO

39'90



CON RETENCIÓN

Referencia	Acabado
9694459	BLANCO
9694460	NEGRO
9694461	PLATEADO

49'90



MUELLE CIERRAPUERTAS

H. Esmaltado.

Referencia	Tipo	PVP
9699725	L=70	14,95
9699726	L=90	16,95



Otros colores (negro, oro, blanco...) y accesorios TELESCO. Consulte en su ferretería Optimus

CIERRAPUERTAS TELESCO

DELTA. Color plata. Cumple norma CE Y RF.

Referencia	Tipo	Modelo	PVP
9699723	Fuerza 3	Estandar	22,95
9699724	Fuerza 3	Retenedor	35,50
9675541	Fuerza EN2/EN4	Estandar	24,90
9675544	Fuerza EN2/EN4	Retenedor	40,70



CIERRAPUERTAS TELESCO

CLASSIC50. Automático. Brazo compas. Color plata.

Referencia	Tipo	Modelo	PVP
682535	Fuerza 2	Estandar	101,90
5639538	Fuerza 2	Retenedor	111,90
5639235	Fuerza 3	Estandar	116,90
682636	Fuerza 3	Retenedor	121,90
682737	Fuerza 4	Estandar	148,00
682838	Fuerza 4	Retenedor	153,00



RETENEDOR DE PIE PARA PUERTAS

Cromo mate, sujeta la puerta mediante un resorte que presiona contra el suelo.

Referencia	Recorrido	PVP
9694753	28 mm	4,20
9694754	45 mm	6,50



BOCALLAVE PERA

Referencia	Medidas	Acabado
9694429	50 mm	Niquel
9694430	54 mm	Inox
9694431	50 mm	Latón



Cerradura seguridad embutir

EZCURRA 700B

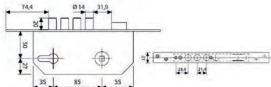
Para puertas de madera. Entrada 50mm. Distancia entre centros 85mm Escudo de seguridad. Cinco llaves de puntos.

Referencia	Cilindro	Tipo	PVP
7656027	60	Cromo mate	29,95
7656128	70 Descentrado	Cromo mate	29,95
9608206	60	Esmaltado	27,95
8335835	70 Descentrado	Esmaltado	27,95
9694229	60	Negro	31,90
9694257	70 Descentrado	Negro	34,50
9608203	70 Descentrado	Inox	39,90

TESA R200B566

Para puertas de madera. Entrada 50mm. Cilindro 60mm con llave de puntos. Escudo de seguridad.

Referencia	Tipo	PVP
5884058	Latonado	39,90
9650785	Inox	54,90
9650786	Niquel	47,90



KIT PUERTA CORREDERA

Cierre de embutir Micel 35 mm.

Referencia	Tipo	PVP
9704651	Latón	12,95
9704652	Niquel	12,95

Picaporte unificado



TESA

Fronte y cerradero redondo. Med: de entrada/caja/50/74.

Referencia	Mod.	Tipo	Eje
8090608	2004USRHL	Latonado	47mm
8090810	2004USRAI	Inox	47mm
8091315	134USRHN	Niquel	70mm
8091416	134USRAI	Inox	70mm

PASADOR EMBUTIR AMIG. 126

Para muletilla. Entrada 45mm.

Referencia	Tipo
9694276	Latonado
9694277	Niquelado

Cerradura seguridad 3 puntos

EMBUTIR TESA TLB3566

3 puntos de anclaje. Cerradero largo ancho 40mm. Cilindro de seguridad con llaves de puntos de 60mm.

Referencia	Tipo	PVP
9694133	Dorado	94,90
9694132	Cromado	104,90
9694131	Inox	119,90



EMBUTIR EZCURRA 2000B-3/50

Para puertas madera. 3 puntos de anclaje. Entrada 50mm. Picaporte reversible. Llaves de puntos.

Referencia	Cerradero	Cilindro	Tipo	PVP
9694230	2,03m x 30mm	60	Cromo mate	74,90
9694231	2,03m x 45mm	60	Cromo mate	84,95
9694232	2,03m x 45mm	60	Esmaltado oro	74,90
8319465	278mm x 25mm	70 Descentrado	Cromo mate	74,90
8319263	278mm x 25mm	70 Descentrado	Esmaltado oro	74,90
7656229	278mm x 45mm	70 Descentrado	Cromo mate	84,95
7656330	278mm x 45mm	70 Descentrado	Esmaltado oro	84,95

SOBREPONER TESA TS30T6

3 puntos de anclaje. Para puertas de hasta 48mm de espesor. Escudo de seguridad antitaladro y antimordaza. Picaporte accionable con llave desde el exterior y con tirador desde el interior.

Referencia	Mano	Tipo	PVP
9225306	De.	Dorado	169,90
9225912	Iz.	Dorado	169,90
9694129	De.	Cromado	179,90
9694130	Iz.	Cromado	179,90

Picaporte tubular



AMIG 6

Entrada de 35mm. Fronte de 57x25.5mm.

Referencia	Tipo	Med.
9655220	Latonado	35mm
9694279	Niquelado	35mm
9655221	Latonado	45mm
9655222	Niquelado	45mm

AMIG 7

Entrada de 60mm. Fronte de 57x25.5mm. Reductor cuadrado de 8 a 6mm.

Referencia	Tipo	Med.
9655223	Latonado	60mm
9694280	Niquelado	60mm
9655224	Latonado	70mm
9694281	Niquelado	70mm

AMIG 12

Entrada de 45mm. Doble muelle. Fronte de 67x25.5mm.

Referencia	Tipo
9635545	Latonado
9694278	Niquelado

Cerradura embutir



EZCURRA 3100

Para puertas de madera. Golpe y llave. Distancia entre centros 47mm. Frente latonado. Se suministra con cilindro de 60mm y tres llaves de serreta.

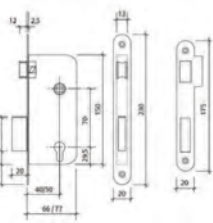
Referencia	Entrada	Tipo	PVP
2918989	35mm	Latón	18,95
2919090	40mm	Latón	18,95
2919191	45mm	Latón	18,95
2919292	50mm	Latón	18,95



TESA 130

Para puertas de madera. Golpe y llave. Reversible. Se suministra con cilindro de 60mm y tres llaves de serreta.


Referencia	Entrada	Tipo	Frente y Cerradero	PVP
9694119	50mm	Latón	13058 RAE. Canto redondo acabado acero esmaltado	27,90
9694120	50mm	Níquel	13058 RHN. Canto redondo acabado niquelado	35,00
9694121	50mm	Níquel	13058 RAI. Canto redondo acabado inox	40,00
9694118	40mm	Inox.	13048. Acero inoxidable	44,90



TESA 2010

Para puertas de madera. Golpe y llave. Reversible. Distancia entre centros 47 mm. Cilindro de 60mm con tres llaves de serreta.

Referencia	Entrada	Tipo	PVP
1074878	40mm	Latón	28,90
1074979	50mm	Latón	28,90
5882846	50mm	Níquel	35,00
9694128	60mm	Latón	35,00



TESA 2030

Para puertas de madera. Golpe y llave. Reversible. Distancia entre centros 85 mm. Cilindro de 60mm con tres llaves de serreta.

Referencia	Entrada	Tipo	PVP
532082	40mm	Latón	29,90
532284	50mm	Latón	29,90
5790900	50mm	Níquel	34,90
532486	60mm	Latón	34,90

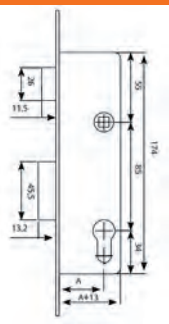
Cerradura embutir (carpintería metálica)



TESA 2210

Para carpintería metálica. Picaporte reversible accionado por manilla y llave. Palanca deslizante. Cilindro TE5 de 60mm. Frente y cerradero inoxidable.

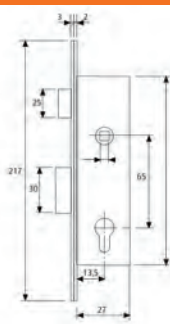
Referencia	Mod.	Entrada	Tipo	Otros	PVP
9687033	221038SSI	25mm	Inox- Sin escudo ni cerradero	Picaporte reversible accionando manilla.	29,90
9687032	221028SI	28mm	Inox- Sin escudo ni cerradero	Picaporte reversible accionando manilla.	29,90
9626942	221038AI	25mm	Inox	Picaporte reversible accionando manilla.	34,95
7441314	221028AI	20mm	Inox	Picaporte reversible accionando manilla.	34,50



TESA 2200

Para carpintería metálica. Entrada 13.5mm. Palanca deslizante. Cilindro TE5 de 60mm. No incluye cerradero ni escudo.

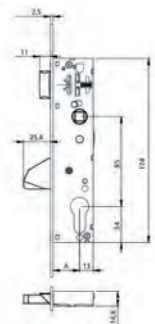
Referencia	Mod.	Entrada	Tipo	Otros	PVP
532890	220115HZ	13,5mm	Zincada	Solo llave, sin picaporte	29,90
532789	220015HZ	13,5mm	Zincada	Picaporte reversible accionando manilla.	35,90
9614927	220415NM	15mm	Niquelada	Picaporte reversible accionando manilla.	24,90
9694416	220615HZ	15mm	Zincada	Picaporte rodillo	39,90



TESA 2210

Para carpintería metálica. Picaporte reversible accionando manilla. Palanca basculante. Cilindro TE5 de 60 mm. Frente y cerradero inox.

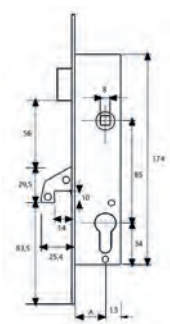
Referencia	Mod.	Entrada	Otros	PVP
1075080	2210203AI	20mm	-	40,20
5027529	2210253AI	25mm	-	40,20
9607152	2210303AI	30mm	-	40,20
1075282	2219203AI	20mm	No incluye cerradero	34,90




TESA 2240

Para carpintería metálica. Palanca basculante con gancho. Cilindro TE5 de 60mm. Frente y cerradero inox.

Referencia	Mod.	Entrada	Tipo	Otros	PVP
1075383	2240203AI	20mm	Inox.	Picaporte reversible accionando manilla.	49,90
1853003	2241203AI	20mm	Inox.	-	47,90
5883048	2240253AI	25mm	Inox.	Picaporte reversible accionando manilla.	51,90
9649504	2240303AI	30mm	Inox.	Picaporte rodillo	52,50




Pomo cerradura



POMO CERRADURA TESA 9651535

TULIPA. 3505U0LM. Para puertas de paso. Ambos lados siempre libres. Para puertas de 33 a 52 mm de grueso. Picaporte ajustable a entrada 60 o 70 mm. Latón mate.

24'90



POMO CERRADURA TESA 9651358

TULIPA. 3503U0LM. Para baños y dormitorios. Ambos lados son condenados y descondenados por la muletilla interior. Posibilidad de descondena exterior mediante dispositivo de emergencia. Para puertas de 33 a 52 mm de grueso. Picaporte ajustable a entrada 60 o 70 mm. Latón mate.

29'50



POMO CERRADURA TESA 9620086

TULIPA 352050LM. Para puertas de entrada. Condena y descondena por la llave exterior y el pomo interior. Para puertas de 33 a 52 mm. Picaporte unificado, entrada 50 mm. Aplicable a portero automático. Latón mate.

34'90



POMO CERRADURA TESA 9650996

TULIPA 3500U0LM. Para puertas de entrada. Ambos lados se condenan y descondenan por la llave exterior o la muletilla interior. Para puertas de 33 a 52 mm. Picaporte ajustable a entrada 60 o 70 mm. Latón mate.

37'90

POMO CERRADURA TESA 9650995

TULIPA 3502U0LM. Exterior fijo, solo se abre con la llave, el interior, siempre se puede abrir. Para puertas de 33 a 52 mm. Picaporte ajustable a entrada 60 o 70 mm. Latón mate.

37'90



POMO 6807

Para carpintería metálica.

9683053 Blanco

19'90

9683054 Negro

19'90

POMOS PUERTA

70 mm. Lisos, latón. Placa y pomo unidos.



9694457

Acabado latón

11'95



9694456

Acabado inox.

12'95

9694458

Acabado níquel.

13'95



9694455

Acabado negro

17'95

Escudo de seguridad



ESCUDO DE SEGURIDAD ABUS

RHZS 222. Escudo para puertas de madera. Ø65mm. Adaptable a cilindros que sobresalen de 11 a 15,5 mm.

Acabado dorado. 9690092

Acabado niquelado. 9690093

14'45



ESCUDO ALTA SEGURIDAD ABUS

RHZS524PBK. Escudo para puertas de madera. El cilindro está protegido por un disco que gira libremente de acero especial endurecido, contra la extracción y la perforación. Ancho 70 mm.

Acabado latón mate. 9694427

Acabado níquel mate. 9694428

42'95

Cilindros de Serreta



Nivel seguridad



CILINDRO TESA TE5 LLAVE SERRETA

5 pitones. 3 llaves de acero niquelado.

Referencia	Medidas	Material	Leva	PVP	Referencia	Medidas	Material	Leva	PVP
719618	30-30 mm	Latón	15 mm	17,95	9650239	30-30 mm	Níquel	15 mm	21,95
719719	30-40 mm	Latón	15 mm	19,90	9664765	30-40 mm	Níquel	15 mm	24,90
9667289	35-35 mm	Latón	15 mm	19,90	8093537	35-35 mm	Níquel	15 mm	23,95
8093739	40-40 mm	Latón	15 mm	21,95	8093638	40-40 mm	Níquel	15 mm	25,95
1853508	30-30 mm	Latón	13,2 mm	17,95	1853710	30-30 mm	Níquel	13,2 mm	21,95
9694622	35-35 mm	Latón	13,2 mm	19,90	9675138	35-35 mm	Níquel	13,2 mm	23,95

CILINDRO ABUS E50 LLAVE SERRETA

5 pitones. 3 llaves de latón cromado.

Referencia	Medidas	Material	Leva	PVP
9677664	30-30 mm	Latón	15 mm	12,40
9677665	30-40 mm	Latón	15 mm	14,95
9677667	35-35 mm	Latón	15 mm	14,90
9677668	40-40 mm	Latón	15 mm	16,00
9677670	30-30 mm	Níquel	15 mm	13,95
9677671	30-40 mm	Níquel	15 mm	16,40
9677673	35-35 mm	Níquel	15 mm	16,40
9677674	40-40 mm	Níquel	15 mm	17,50



Nivel seguridad

OPTICONSEJO



Para aquellos lugares donde no hay espacio para un blindaje de protección o donde este produciría un impacto visual, existe la opción de montar escudos protectores antiextracción. Los escudos protectores antiextracción quedan como una montura sobre el cilindro de la puerta. El cilindro queda incrustado y, de este modo, protegido frente a los métodos de robo más variados.

Cilindros de llave de puntos



Nivel seguridad

CILINDRO SEGURIDAD EZCURRA DS15

6 pitones. Antibumping. Protección antitaladro. 5 llaves de latón cromado.

Referencia	Medidas	Material	Leva
3881515	30-30 mm	Latón	15 mm
3881717	30-40 mm	Latón	15 mm
3881616	35-35 mm	Latón	15 mm
9642884	30-30 mm	Cromo mate	15 mm
9628973	30-40 mm	Cromo mate	15 mm
9631983	35-35 mm	Cromo mate	15 mm

Desde **21'95**

CILINDRO SEGURIDAD KYLATE

6 pitones. Antibumping. Protección antitaladro. 5 llaves de latón niquelado.

Referencia	Medidas	Material	Leva
9611708	30-30 mm	Latón	13,5 mm
9608506	30-30 mm	Latón	15 mm
9608508	30-40 mm	Latón	15 mm
9608507	35-35 mm	Latón	15 mm
9611716	30-30 mm	Níquel	13,5 mm
9608515	30-30 mm	Níquel	15 mm
9608521	30-40 mm	Níquel	15 mm
9608518	35-35 mm	Níquel	15 mm



Nivel seguridad

Doble embrague:

Referencia	Medidas	Material	Leva
9694618	30-30 mm	Latón	15 mm
9694619	30-40 mm	Latón	15 mm
9694620	30-30 mm	Níquel	15 mm
9694621	30-40 mm	Níquel	15 mm

Desde **28'50**



Nivel seguridad

CILINDRO SEGURIDAD AMIG 10000 LLAVE PUNTOS

6 pitones. Doble embrague. Protección antitaladro. Anti rotura. Antibumping. 5 llaves de latón niquelado.

Referencia	Medidas	Material	Leva
9694623	30-30 mm	Cromo mate	15 mm
9694759	30-40 mm	Cromo mate	15 mm
9694624	30-30 mm	Latón mate	15 mm
9694625	30-40 mm	Latón mate	15 mm
9694626	35-35 mm	Latón mate	15 mm

Desde **19'95**

Cilindro ABUS "VELA": Adaptable a cualquier puerta. Incluye tarjeta de propiedad para hacer sus copias seguras y próximas, en su FERRETERÍA OPTIMUS

ENLACE A VIDEO CILINDROS VELA MODULARES



Disponibles extensiones para adaptar su cilindro vela a otra medida de puerta. Consulte en su ferretería Optimus.



Nivel seguridad

CILINDRO ALTA SEGURIDAD ABUS VELA

6+4 pitones. Doble embrague. Protección antitaladro. Anti rotura. Antibumping. 5 llaves de alpaca.

Referencia	Medidas	Material	Leva
9691836	30-30 mm	Latón	15 mm
9693189	30-40 mm	Latón	15 mm
9691838	35-35 mm	Latón	15 mm


Referencia	Medidas	Material	Leva
9691839	30-30 mm	Níquel	15 mm
9693190	30-40 mm	Níquel	15 mm
9691841	35-35 mm	Níquel	15 mm

Desde **65'95**

CILINDRO ALTA SEGURIDAD TESA TK100

5+5 pitones. Doble embrague. Protección antitaladro. Protección anticorona en frente rotor. Antiextracción. Anti rotura. Antiganzua. Antibumping. 5 llaves de alpaca.

Referencia	Medidas	Material	Leva	PVP
9650787	30-30 mm	Latón	15 mm	109,90
9681257	30-40 mm	Latón	15 mm	119,90
9650788	30-30 mm	Níquel	15 mm	114,90
9681258	30-40 mm	Níquel	15 mm	119,90



Nivel seguridad

Llave patentada e incopiable:

Referencia	Medidas	Material	Leva	PVP
9650789	35-35 mm	Latón	15 mm	119,90
9650790	35-35 mm	Níquel	15 mm	129,90

BOCALLAVES PERA



54 mm.
9694430
Acabado inox.
3'75



50 mm.
9694429 - Acabado níquel
9694431 - Acabado latón
3'95



JUEGOS DE MANILLAS ROSETA

Para usar principalmente en puertas de paso. Más diseños en tu ferretería OPTIMUS.



9694446
R606. Aluminio.
Acabado níquel satinado.
10'95



9653330
M6/603. Inox.
Roseta Ø 52 mm.
8'50



9653331
M5/603. Inox.
Roseta Ø 52 mm.
9'95



9694442
R909. Aluminio.
Acabado níquel satinado.
10'95



9694444
R707. Acero inoxidable.
Acabado níquel satinado.
10'95



9694441
R909. Aluminio.
Acabado latón.
11'95



9694443
R707. Aluminio. Acabado latón.
11'95



575. Tirador en L. Acero inox.



585. Tirador en U. Acero inox.

Referencia	Tipo	PVP
9694447	Inox.	12,95
9699806	Blanco	9,95
9699807	Negro	9,95

Referencia	Tipo	PVP
9694448	Inox.	13,95
9699808	Blanco	11,95
9699809	Negro	11,95



969. Cuadrada. Fabricada en Zamak.

Referencia	Tipo
9699822	Níquel mate
9699823	Níquel negro

21'95



9694445
R787. Zamak. Tirador porcelana. Acabado cuero.
26'95

JUEGOS DE MANILLAS PLACA Incluyen placa y tornillos para fijar a la puerta.



9694436
202. Tirador curvo. Acero. Acabado níquel satinado.
14'95



9694437
707. Tirador elegante. Acero. Acabado latón.
14'95



9694438
707. Tirador elegante. Acero. Acabado níquel satinado.
14'95



9694439
606. Tirador recto. Acero. Acabado níquel satinado.
15'95



Placa acero, maneta zamak
9694432
989. Acero. Acabado níquel satinado.
15'95



"U" 585 BL. Acero inox.



Referencia	Tipo
9699804	Blanco
9699805	Negro

21'95



MULETILLA PUERTA

Sin roseta. Cuadradillo 6 mm. Sistema de desbloqueo exterior.

9694569 - Acabado latón.
9694570 - Acabado cromo mate.
2'95



MULETILLA PUERTA

35 mm. Con roseta.

9694572
Acabado dorado mate.
9694573
Acabado níquel satinado.
8431488170640
Acabado cuero.
8'95

9694571 - Acabado inox.
9'95



REDUCTOR CUADRADILLO

9686854
4 unidades. Zincado. Para usar cuadrillos de 6 mm. en manillas de 8 mm.

3'50



CUADRILLOS PARA MANILLA PUERTA

90 mm largo. Zincado. 2 unidades.
9686852 - 6 mm.
9686853 - 8 mm.

2'95



115 mm largo. Zincado. 8 mm. 2 unidades.

9694568
3'95

Asas y manetas carpintería aluminio

JUEGOS DE MANILLAS PARA PUERTA METÁLICA



9694616
ALUMINIO. Sin placa. 104 x 56 mm.
Acabado en plateado.

4'75



9694615
ALUMINIO. Sin placa. 105 x 40 mm.
Acabado en negro.
Espesor de 45-55 mm.

4'50



9694440
Roseta. 25-38mm. Hecha en
aluminio, acabado en negro.

6'95



702. Aluminio.

Referencia	Acabado	PVP
9694635	Blanco	6,95
9694636	Negro	6,95
9694637	Plateado	7,90



MODELO 704
9694433
Placa ciega. Acero/nylon.
incluye placa y tornillos.

11'95



MODELO 704
9694434
Placa con boca. Acero/nylon.
incluye placa y tornillos.

11'95



MODELO 704
9694435
Placa con boca y pomo. Acero/
nylon. incluye placa y tornillos.

11'95



CIERRE DE PRESIÓN

6801. Aluminio presión.

Referencia	Acabado	Sistema
9694638	BLANCO	M. DERECHA
9694639	NEGRO	M. DERECHA
9694640	BLANCO	M. IZQUIERDA
9694641	NEGRO	M. IZQUIERDA

6'95



6802. Aluminio.

Referencia	Acabado
9694633	BLANCO
9694634	NEGRO

13'90

MANILLONES



INOX. Con roseta.

9694450
200x19 mm.
8'95

9694451
250x19 mm.
9'95



MODELO 272
9694449
275 mm. Rústico
con placa,
acabado negro.

6'95



MODELO 1777
9694452
Acero con placa.
Acabado níquel.

8'95



MODELO 1666
9694453
Acero, placa de
250 mm. Acabado
latonado.

8'95



MODELO 202
9694454
Con placa latón
de 256 mm.
Acabado níquel.

9'90



KYLATE
U50255SN
9626859
Acabado níquel
satinado. 200 mm.
Roseta de Ø 50 mm.
12'95



KYLATE
U802SN
9653151
Acabado níquel
satinado. 200 mm.
Roseta cuadrada de
50 mm.
19'95



KYLATE
M6/02
9653334
Inox 200 mm.
Roseta Ø 50 mm.
8'80




KYLATE
U50255SB
9653335
Acabado dorado
mate. 200 mm.
Roseta de Ø 50 mm.
12'95

POMO PUERTA KYLATE

501A. Ø base 85 mm. Ø pomo 70 mm



Referencia	Acabado	PVP
9653342	Níquel satinado	7,50
9653343	Latón brillo	7,95



CERROJILLOS Y PASADORES: AMPLIA COLECCIÓN DISPONIBLE EN SU FERRETERÍA OPTIMUS

CERROJOS PASADOR

1 320. 200x67 mm. Acero bicromatado. -9694690, 200x67 mm. -9694691, 300x67 mm. **2** 484. Contruido acero para puertas de paso y mueble. Negro. -9694713, 40x40mm. -9704666, 60x40 mm. **3** 454. Con agujero de Ø8 mm portacandados. -9694709, 70x67 mm, Acero bicromatado. -9694710, 70x67 mm, Acero inoxidable. -9694711, 85x67 mm. Acero bicromatado. -9694707, 100x67 mm. Acero bicromatado. -9694708, 120x67 mm. Acero bicromatado. **4** 390. Fabricado en acero. -9694703, 30x28 mm. Niquelado. -9694702, 30x28 mm. Latonado barnizado. -9655110, 40x28 mm. Niquelado. -9655108, 40x28 mm. Latonado barnizado. **5** 384. Fabricado en acero. -9686362, 30x33 mm. Niquelado. -9694698, 30x33 mm. Latonado. -9694699, 30x33 mm. Inoxidable 18/8. -9686363, 40x38 mm. Niquelado. -9686365, 40x38 mm. Latonado. -9655099, 40x38 mm. Inoxidable 18/8. -9694701, 60x48 mm. Niquelado. -9694700, 60x48 mm. Latonado. **6** 720. 30x53 mm. Contruido en latón. -9694720. Pulido. -9694719. Cromo mate. **7** 383. Acero con base de plástico. -9694692, 38x34 mm. Blanco. -9694693, 38x34 mm. Cromado brillo. -9694694, 38x34 mm. Latonado barnizado. -9694695, 54x36 mm. Blanco. -9694696, 54x36mm. Cromado brillo. -9694697, 54x36 mm. Latonado barnizado. **8** 464. Para soldar. Acero bicromatado. Con agujero de Ø8 mm portacandados. 9694712, 70x31 mm. **9** 500. Aluminio. -9694717, 50x30 mm. Dorado. -9694718, 50x30 mm. Plateado. -9694716, 50x30 mm. Blanco. -9694715, 100x30 mm. Dorado. -9678604, 100x30 mm. Plateado. 9632473, 100x30 mm. Blanco. **10** 800. Acero inoxidable 18/8. Acabado mate. -9655280, 40x28mm. -9655281, 50x38mm. **11** 950. 43x52 mm. Contruido en zamak. -9694721. Latonado. -9694722. Niquel cepillado. **12** 388. 30x42 mm. Construido en acero. -9655104. Latonado barnizado. -9655105. Niquelado cepillado. **13** 960. 22x40 mm. Contruido en aluminio. -9694723. Blanco. -9694724. Plateado. **14** 368. Acabado latonado. -9655079, 60x15 mm. **15** 400. Para sobreponer o embutir. Acero con acabado latonado. -9694704, 150X16mm. **16** 425. 2 unidades. 75x14 mm. Acero. -9626959. Latonado brillante. -9641301. Niquelado. **17** Cerrojo pasador de embutir 401. 162x17 mm. -9694705. Acero latonado. -9694706. Acero inoxidable 18/8.

Herraje contraventana



CERRADURA VENTANA CORREDERA
9694689
Aluminio. 53x23 mm. Llaves iguales. Acabado blanco Expositivo.
7'50



BLOQUEO VENTANA
9694688
Ø30 x 152 mm. Acabado en blanco.
5'90



ALDABILLA CONTRAVENTANA
Acabado zincado.

Referencia	Medidas	PVP
9632447	Ø3,5 x 50 mm	1,55
9632448	Ø4 x 75 mm	1,65
9632449	Ø4 x 100 mm	1,75




ALDABILLA CONTRAVENTANA
Acabado latón pulido.

Referencia	Medidas	PVP
9694642	Ø5/100 mm	5,75
9694643	Ø5/75mm	5,55



RETENEDOR CADENILLA
85x38mm. Fabricado en acero.

Referencia	Acabado	PVP
9699883	Latonado	3,50
9699884	Niquelado	3,50



RETENEDOR DE PUERTA
108x63mm. Fabricación en Zamak.

Referencia	Acabado	PVP
9699885	Latonado	9,90
9699886	Niquelado	9,90



RODAMIENTO MOSQUITERA RD5

Para ventana corredera aluminio. Fabricada en poliamida.

Referencia	Tipo	PVP
9699882	Grande	3,75
9699881	Pequeña	3,75



KIT MOSQUITERA PARA VENTANA CORREDERA
Material de aluminio.

Referencia	Tipo	Color	PVP
9699877	Grande	Blanco	9,90
9699878	Grande	Negro	9,90
9699879	Pequeña	Blanco	9,40
9699880	Pequeña	Negro	9,40



CONTRACIERRE

9699856
Para ventanas correderas aluminio. 2 unidades.

2'20




ENGANCHE TELA MOSQUITERA

Para ventanas correderas aluminio.

Referencia	Acabado	PVP
9704637	Blanco	2,95
9704638	Negro	2,95

PERNIOS: AMPLIA COLECCIÓN DISPONIBLE EN SU FERRETERÍA OPTIMUS



PERNIOS PUERTA

1 407. Con remate y canto redondo, latón mate. -9694749, 95x52x2,3 mm. Derecho. -9694750, 95x52x2,3 mm. Izquierdo. -9694747, 100x58x2,3 mm. Derecho. -9694748, 100x58x2,3 mm. Izquierdo. **2** 424. Con remate y canto redondo, acero inoxidable. -9694751, 90x65x2,5 mm. Derecho. -9694752, 90x65x2,5 mm. Izquierdo. **3** 403. Sin remate y canto cuadrado, acero latonado. -9694731, 95x52x2 mm. Derecho. -9694732, 95x52x2 mm. Izquierdo. **4** 405. Sin remate y canto cuadrado, acero latonado. -9694739, 95x52x2 mm. Derecho. -9694740, 95x52x2 mm. Izquierdo. **5** 405. Sin remate y canto redondo. De acero inoxidable. -9694741, 95x52x2 mm. Derecho. -9694742, 95x52x2 mm. Izquierdo. -9694733, 100x58x2 mm. Derecho. -9694734, 100x58x2 mm. Izquierdo. **6** 405. Sin remate y canto redondo. De latón acabado mate. -9694743, 95x52x2,3 mm. Derecho. -9694744, 95x52x2,3 mm. Izquierdo. -9694735, 100x58x2,3 mm. Derecho. -9694736, 100x58x2,3 mm. Izquierdo. **7** 405. Sin remate y canto redondo. De latón acabado cromado. -9694745, 95x52x2,3 mm. Derecho. -9694746, 95x52x2,3 mm. Izquierdo. -9694737, 100x58x2,3 mm. Derecho. -9694738, 100x58x2,3 mm. Izquierdo.

ARANDELA PARA PERNIO

10 unidades.

Referencia	Medidas	Pernio	Acabado
9694646	Ø10,5 mm	405-407	Latón cromo
9694647	Ø10,5 mm	405-407	Latón mate
9694644	Ø11 mm	403-408	Acero latonado
9694645	Ø11 mm	405-409C	Acero cromado



PERNIO PALA CARPINTERÍA METÁLICA

Mod. 1. 80x50x1,8 mm. Acero pulido.

Referencia	Lado
9694725	Derecha
9694726	Izquierdo



PERNIO TORNEADO CARPINTERÍA METÁLICA

Mod. 3. Acero axial. Con arandela.


Referencia	Medidas
9694729	50x10 mm
9694730	80x14 mm
9638886	100x16 mm
9694727	120x16 mm
9694728	150x16 mm



BISAGRA CARPINTERÍA METÁLICA (TIPO LIBRO)

Modelo 20.

Referencia	Medidas
9694651	80x52 mm
9694649	100x58 mm
9694650	150x58 mm



BISAGRAS

1 SIN REMATE 1002 -9694654, 50x40 mm. Latón pulido. -9694656, 60x40 mm. Latón pulido. -9694655, 60x40 mm. Latón cromo mate. **2** CON REMATE 1003 -9694657, 50x40 mm. Latón pulido. -9694659, 60x40 mm. Latón pulido. -9694658, 60x40 mm. Latón cromo mate. -9694661, 70x50 mm. Latón pulido. -9694660, 70x50 mm. Latón cromo mate. **3** 540. Latonada. -9694676, 51X36X1,2 mm. Derecha. -9694677, 51X36X1,2 mm. Izquierda. -9694678, 70X43X1,2 mm. Derecha. -9694679, 70X43X1,2 mm. Izquierda. **4** 2002. Acero inoxidable 18/8. Fija y sin remate. -9694665, 60x40 mm. -9694666, 70x50 mm. **5** 1008. -9694664, 80x60 mm. Bisagra fija de latón en canto cuadrado y con remate. Con arandelas. Latón pulido. **6** BISAGRA ESTRECHA 5005. Acero zincado. Multiusos. -9694671, 25X20 mm. -9694672, 37X26 mm. -9694673, 50X30 mm. -9694674, 63X32 mm. -9694675, 75X42 mm. **7** BISAGRA DESMONTABLE 1007. 80X60 mm. Latón Pulido. -9694662, Derecho. -9694663, Izquierdo. **8** BISAGRA PUERTA REGULABLE 3034. 180 x 80 mm. Aluminio. Regulación de la potencia de cierre. -9694667, DORADO. -9694668, PLATEADO.

BISAGRAS: AMPLIA COLECCIÓN DISPONIBLE EN SU FERRETERÍA OPTIMUS



BISAGRA DOBLE ACCIÓN

Para puertas de vaivén de madera y aluminio.

Referencia	Color	PVP
9701804	Plata	14,95
9701803	Blanco	14,95

BISAGRA SEGURIDAD

150x82x3 mm. Para puertas de entrada. FABRICADAS EN ACERO.

Referencia	Acabado
9694685	Latonado barnizado
9694684	Cromado brillo



Referencia	Acabado
9694687	Latonado barnizado
9694686	Cromado brillo



BISAGRA CABALLETE

9694648
107 x 15 mm. Acero zincado. 2 unidades.

3 35

BISAGRA PARA PUERTA LISA

550. Acero zincado.

Referencia	Medidas
9690701	109X75 mm
9694680	138X88 mm
9626781	155X88 mm



BISAGRA DE PIANO

Latonada.


Referencia	Medidas	Acabado
9699873	32x480mm	Latonada
9699874	32x480mm	Niquelada
9699875	32x960mm	Latonada



Referencia	Medidas	Acabado
9699876	32x960mm	Niquelada

Tapajuntas

A TORNILLO



Suelos Moqueta

Referencia	Acabado	Medidas
9695042	Madera clara	34mmx82cm
9700752	Madera clara	34mmx100cm
9695043	Latón	34mmx82cm
7207807	Latón	34mmx100cm
9695035	Inox.	34mmx82cm
7207096	Inox.	34mmx100cm


Suelos Gres

Referencia	Acabado	Medidas
9700749	Inox.	44mmx82cm
6308939	Inox.	44mmx100cm

Suelos Cerámicos

Referencia	Acabado	Medidas
9700746	Inox.	41mmx82cm
7207605	Inox.	41mmx100cm

ADHESIVOS



Suelos Moqueta

Referencia	Acabado	Medidas
9695041	Madera clara	34mmx82cm
9700751	Madera clara	34mmx100cm
9695039	Latón	34mmx82cm
9700750	Latón	34mmx100cm
9695037	Inox.	35mmx82cm
9658174	Inox.	35mmx100cm

Suelos Gres


Referencia	Acabado	Medidas
9700748	Inox.	44mmx82cm
9700747	Inox.	44mmx100cm

Suelos Cerámicos

Referencia	Acabado	Medidas
9700745	Inox.	41mmx82cm
9630712	Inox.	41mmx100cm



TAPACABLES ADHESIVO
8421196103771
Inox. 53mmx100cm. Para suelos.



8'95























Topes de puerta



Nº	Referencia	Descripción	Medidas	Fijación
1	9658163	Blanco. Plástico abs con imán y placa adhesiva de inox.	48x33x25mm	Adhesivo
2	9526309	Cromado mate. Plástico abs con imán y placa adhesiva de inox.	48x33x25mm	Adhesivo
3	9623584	Acero cromado. Goma amortiguadora.	Ø49x22 mm	Adhesivo
4	5479789	Acero dorado. Goma amortiguadora.	Ø49x22 mm	Adhesivo
5	8726663	Acero lacado blanco. Goma amortiguadora.	Ø49x22 mm	Adhesivo
6	8726865	Madera natural color haya. Goma Amortiguadora.	48x37x25mm	Adhesivo
7	8726966	Madera natural color roble. Goma Amortiguadora.	48x37x25mm	Adhesivo
8	8727067	Madera natural color sapeli. Goma Amortiguadora.	48x37x25mm	Adhesivo
9	6841732	Blanco. Retenedor giratorio. Acero inox/pvc.	32x102x22mm	Adhesivo o tornillo
10	6841934	Marrón. Retenedor giratorio. Acero inox/pvc.	32x102x22mm	Adhesivo o tornillo
11	9658186	Acero inox/pvc beige. 2 uds.	45x45x21 mm	Adhesivo
12	9658181	Acero inox/pvc blanco. 2 uds.	45x45x21 mm	Adhesivo
13	9658184	Acero inox/pvc marrón. 2 uds.	45x45x21 mm	Adhesivo
14	9658185	Acero inox/pvc negro. 2 uds.	45x45x21 mm	Adhesivo
15	9658121	Inox satinado. zamak/goma. Incluye tacos, tornillos y pivote	Ø44x25 mm	Tornillo
16	9695047	Dorado. zamak/goma. Incluye tacos, tornillos y pivote	Ø44x25 mm	Tornillo
17	9695048	Lacado blanco. zamak/goma. Incluye tacos, tornillos y pivote	Ø44x25 mm	Tornillo
18	9526208	Color roble. Madera natural/goma. Tornillo invisible	Ø35x29mm	Tornillo
19	9700759	Color haya. Madera natural/goma. Tornillo invisible	Ø35x29mm	Tornillo
20	9627737	Color sapeli. Madera natural/goma. Tornillo invisible	Ø35x29mm	Tornillo
21	9695044	Cromo mate. Silencioso.		Adhesivo
22	9658125	Transparente. Para puertas y paredes, 2 uds.	Ø40mm	Adhesivo
23	9695049	Transparente. Metacrilato con goma.	Ø32x33mm	Adhesivo
24	9695050	Transparente. Metacrilato con goma.	Ø32x33mm	Adhesivo
25	9695051	Transparente. Metacrilato con goma.	Ø32x33mm	Adhesivo
26	9700760	Inox. zamak/goma.	Ø30x40mm	Tornillo
27	9700761	Inox. zamak/goma.	Ø30x70mm	Tornillo
28	9700758	Inox. zamak/goma.	Ø 55mm	Tornillo
29	9700757	Inox. zamak/goma.	85mm	Tornillo





serie B

Goma gris inyectada. Se aplica en expositores, muebles, estanterías, taburetes, percheros, carros de hostelería, ebanisterías, stands, carros de limpieza, mesas de ordenador, pequeño mobiliario, mesillas de noche. PGI: No ralla el suelo. Silenciosa y no deja huella.

														
Referencia	Modelo	Diámetro	Carga	Ancho banda	Tipo de cojinete	Medidas placa	Medida entre agujeros	Diámetro de agujeros	Diámetro agujero	Medidas de espiga	Altura total	Radio de giro	Con freno	PVP
	9694382	1-0014	40	17	16	LISO			8		57	45		3,25
	9661217	1-0216	40	17	16	LISO	46x36	34x24	5		58	45		4,00
	9694383	1-0218	50	22	18	LISO			10		67	46		4,10
	9694384	1-0551	50	22	18	LISO			10		67	46	✓	6,10
	9694385	1-0217	50	22	18	LISO	70x55	54x38	6		72	46		4,80
	9694386	1-0548	50	22	18	LISO	70x55	54x38	6		72	46	✓	6,80
	9694387	1-0017	60	25	18	LISO			10		78	53		4,50
	9694388	1-0552	60	25	18	LISO			10		78	53	✓	6,45
	9694389	1-0190	60	25	18	LISO	70x55	54x38	6		81	53		5,35
	9694390	1-0549	60	25	18	LISO	70x55	54x38	6		81	53	✓	7,60



serie DK

Goma negro. Se aplica en expositores, muebles, equipos de belleza y peluquerías, sillas de oficina, taburetes, percheros, fotocopiadoras, ebanisterías, útiles de hospitales, mobiliario clínico sanitario, porta goteros, goteros, canapés, cubos de basura, estufas. DK polipropileno: Ligera y resistente. Buena capacidad de carga.

	9661215	1-0129	50	50		LISO	50x50	5			67			1,85
	9694391	1-0240	40	20		LISO				6x15	52			1,30
	9661213	1-0239	40	20		LISO	38x38	5			57			1,40
	9694392	1-0125	50	50		LISO				8x15	63			1,90


serie HP

Poliámix negro y goma gris. Se aplica en expositores, muebles comerciales, taburetes, mobiliario, restauración, sala de partos, útiles de hospitales, mobiliario clínico sanitario, porta goteros, carros de limpieza, carros móviles. PGI GRIS: No ralla ni mancha el suelo. Apta para todo tipo de superficies.

	9694393	1-0757	50	22	18	LISO	42X42	32X32			84	52		5,30
	9694394	1-0761	50	22	18	LISO	42X42	32X32			84	52	✓	7,05


serie Z

Polipropileno blanco. Se utiliza en expositores, muebles, percheros, vitrinas, displays. BP: Indeformable. Fácil desplazamiento.

	9694395	2-0042	60	60	25	LISO	70X55	55X42	8		84	59		8,20
--	---------	--------	----	----	----	------	-------	-------	---	--	----	----	--	------

serie DK

Poliuretano gris. Se aplica en expositores, muebles, equipos de belleza y peluquerías, sillas de oficina, taburetes, percheros, fotocopiadoras, ebanisterías, útiles de hospitales, mobiliario clínico sanitario, porta goteros, goteros, canapés, cubos de basura. DK poliuretano: No ralla los suelos delicados (Parquet,...). Ligeras y silenciosas.

	9694396	1-0497	50	50		LISO		2		11X22	61			2,95
--	---------	--------	----	----	--	------	--	---	--	-------	----	--	--	------

Escuadras, patas y accesorios patas

PLACA PLANA

Modelo 2. Acero bicromatado. Con canto redondo.

Referencia	Medidas
9694920	40 mm
9694921	60 mm
9694922	80 mm
9694923	100 mm
9694924	120 mm

Desde
0'25

ESCUADRA PLANA

Modelo 2. Acero bicromatado. Con canto redondo.

Referencia	Medidas
9694886	40x40 mm
9694887	50x50 mm
9694888	60x60 mm
9694889	80x80 mm
9694890	100x100 mm
9694891	120x120 mm

Desde
0'20

ESCUADRA DE REFUERZO

Modelo 3. Acero bicromatado. Con canto redondo.

Referencia	Medidas
9694897	20x20 mm
9694892	30x30 mm
9694893	40x40 mm
9694894	60x60 mm
9694895	80x80 mm
9694896	100x100 mm

Desde
0'20

Excéntrica

9694873

Embellecedor modelo 20. Blanco. Ø17 mm. 8 Uds. Para excéntrica modelo 35.

2'80

9694901

MODELO 35. Zincado. Ø15x12 mm. 4 Uds. Para ensamblado de tableros de muebles con enganche de excéntrica modelo 55.

3'05

9694902

MODELO 40. Niquelado. Ø20x12,5 mm. 4 Uds. Para ensamblado de tableros de muebles con enganche de excéntrica modelo 60.

5'30

TORNILLO DE ENGANCHE PARA EXCÉNTRICA

9694964
Modelo 55. Zincado. 10 Uds. Para excéntrica modelo 35.

3'30

9694965

Modelo 60. Zincado. 10 Uds. Para excéntrica modelo 40.

4'75

TIRADOR

Modelo 5. Acero cromado brillo.

Referencia	Medidas	PVP
614736	105 mm	2,85
614837	125 mm	3,15
614938	145 mm	3,85
615039	165 mm	4,75

TIRADOR

Modelo 15. Acero bicromatado.

Referencia	Medidas	PVP
9694955	100x27 mm	2,75
9694956	125x27 mm	3,40

TIRADOR

9694957
Modelo 900. Acero bicromatado. 85x68 mm.

2'85

TIRADOR MUEBLE

Modelo 110. Niquel cepillado. Tirador en zamak para mueble.

Referencia	Medidas	PVP
9694958	96 mm	4,30
9694959	128 mm	4,85

TIRADOR MUEBLE

9694961
Modelo 4. Acero inoxidable 18/8. Ø10x128 mm.

8'40

TIRADOR MUEBLE

9694960
Modelo 295. Cromo mate. 72x40 mm. Tirador de tarjeta en zamak para mueble.

3'50

Colgador mueble



Acero zincado. Colgador metálico para módulos de cocina suspendidos. Colocación en la trasera del mueble.

Referencia	Modelo	PVP
9638883	5	2,65
9694871	6	3,20

Modelo 1. Acero niquelado. 4 Uds. Colgador multiusos en acero.

Referencia	Modelo	Medidas	PVP
9694870	1	40x16 mm	2,75
9655157	1	60x16 mm	3,10

Pomo mueble



9694932
Modelo 360. Latón pulido. Ø 15 mm.

3'10

9694933
Modelo 60. Lacado blanco. Ø25 mm.

4'00

Modelo 700. Niquel cepillado.

Referencia	Medidas	PVP
9694934	Ø25 mm	4,95
9694935	Ø30 mm	5,80

Cerradura mueble

Latón. Caja de 50x43 mm. Llave de borjas.



MODELO 8. De embutir.

Referencia	Entrada	PVP
9694864	25 mm	10,55
9694865	30 mm	10,55

MODELO 9. De sobreponer.

Referencia	Entrada	PVP
9694866	25 mm	10,90
9694867	30 mm	10,90

9655251
MODELO 1A. Níquel. De sobreponer. Caja de 40x40 mm. Cilindro Ø 19x21 mm. Incluye dos llaves de serreta.

10'45

CERRADURA VITRINA MODELO 10A 120 NIQUEL

9694868
Incluye dos llaves. Llaves en bruto modelo 371.

4'70

Guías cajón



Acero blanco epoxi. Juego guías correderas metálicas con ruedas. Espesor del perfil: 1 mm. Resistencia: 18 kg/par.

Referencia	Modelo	Medidas
9655172	16	400x37 mm
9655173	18	450x37 mm
9655174	20	500x37 mm

Desde
4'25



MODELO 35. Acero zincado. Rodamientos. Extracción total. Resistencia: 30 kg/par.

Referencia	Medidas
9622223	350x45 mm
9622225	400x45 mm
9622229	500x45 mm

Desde
11'70

Acero zincado. Juego guías correderas metálicas de extracción parcial con bolas de acero.

Modelo 25. Resistencia: 15 kg/par.

Referencia	Medidas
9655182	278x27 mm
9655183	310x27 mm
9655184	342x27 mm
9655185	374x17 mm

Desde
2'90



Modelo 26. Resistencia: 25 kg/par.

Referencia	Medidas
9655186	278x17 mm
9655187	310x17 mm
9655188	342x17 mm

Desde
4'90

Bisagras, cierres y soportes

Bisagra de cazoleta

Referencia Modelo Tipo Apertura

9694855	4710	Recta	110º
9694860	4711	Acodada	110º
9694863	4712	Super acodada	110º

Referencia Modelo Tipo Apertura

9694859	4500	Recta	110º
9694854	4600	Acodada	110º
9694862	4700	Super acodada	110º

Con clip.

9694856	4000	Recta	110º
9694853	4100	Acodada	110º
9694861	4200	Super acodada	110º
9694857	4210	Recta	170º

Con clip. Para muebles de rincón

9694858	4403	Recta	90º
---------	------	-------	-----

Ø 26 MM

En acero niquelado. 2 unidades.



Ø 35 MM

En acero niquelado. 2 unidades.



Cierre magnético

Modelo 5. 43X15 mm. 2 Uds.
Resistencia a la tracción: 3 kg.

2'70

Referencia	Color
9655169	Blanco
9655163	Marrón

Modelo 10. 56x16 mm. 2 Uds.
Resistencia a la tracción: 5 kg.

3'95

Referencia	Color
9655164	Blanco
9655165	Marrón

TORNILLO ENSAMBLAJE

Modelo 1. Acero/plástico. 40x21 mm. 2 Uds. Tornillo de ensamble para unión por la parte interna de tableros en muebles.

3'20



Referencia Color

9694966	Blanco
9694967	Marrón

RESORTE AMORTIGUADOR GAS

95. Para puertas abatibles de apertura ascendente. Incluye soportes de fijación para madera y aluminio. Gris.

Referencia	Kg
9656235	8
9694872	12

Cierre golpepe



Modelo 11. Zincado. 32x26 mm. 2 Uds. Metálico con rodillos de nylon.

3'05

Referencia	Acabado
9655166	Zincado
9694903	Bicromatado

9694904

Modelo 13. Latón mate. 50x9 mm. 2 Uds. Rodillos de acero.

7'90



BISAGRA CON PISTÓN

9655250

Modelo 15. Acero niquelado. 100 mm.

4'25



TUERCA CON PÚAS

Modelo 130. Acero zincado. 4 Uds. Tuerca de acero con púas con rosca métrica 10 para tableros.

Referencia	Medidas
9694973	M6 Ø15x8 mm
9694972	M10 Ø20x10 mm



TERMINAL TUBO PIÑA

9694954

Modelo 41. Cromado. Ø25x26,5 mm. 2 Uds. Terminal para tubo de Ø12 mm.

4'45



SOPORTE TECHO BARRA CORTINA

9694953

Modelo 31. Cromado. Para tubo Ø 12 mm. 2 Uds.

4'85



SOPORTE FRONTAL BARRA CORTINA

9694948

Modelo 30. Cromado. Para tubo Ø 12 mm. 2 Uds.

4'85



ANILLA VISILLO

9694852

Modelo 50. Cromado. Ø20 mm. 6 Uds. Anillas para tubo de Ø12 mm de plástico.

6'05



TUBO ARMARIO

Modelo 1. 30x15x1,4 mm x 2 m.

22'85

Referencia	Aluminio
9671952	Plata
9694968	Oro



TUBO DE ARMARIO

Modelo 5. Acero cromado brillo. Tubo redondo de 0,7 mm.

Referencia	Medidas
9694969	Ø12 mm x 2 m
9694970	Ø16 mm x 2 m
9694971	Ø19 mm x 2 m



SOPORTE LATERAL TUBO ARMARIO

Modelo 7. Para tubo oval de 30x15 mm. 2 Uds.

Referencia	Aluminio
9638890	Niquelado
9694952	Oro



SOPORTE LATERAL TUBO ARMARIO

Modelo 15. Latón niquelado. 2 Uds.

Referencia	Medidas
9694949	Ø13 mm
9694950	Ø16 mm
9694951	Ø19 mm



SOPORTE CENTRAL TUBO ARMARIO

Cromado. 2 Uds.

4'75

Referencia	Medidas
9694942	Ø12 mm
9694943	Ø16 mm
9694944	Ø19 mm



Modelo 13. Oval.

Referencia	Medidas
9694946	22x15x69 mm
9694947	25x15x72 mm
9694945	30x15x77 mm

Soporte estante



8 Uds.
2'70

Modelo 161. Ø5x18x11 mm. 8 Uds.

Referencia	Color
9655355	Blanco
9655196	Transparente



Modelo 163. Ø15x7x13 mm.

Referencia	Color
9694937	Blanco
9694938	Marrón



Modelo 165. 8 Uds. Fijación mediante tirafondo.

Referencia	Medidas	Color
9655198	Ø14x22 mm	Blanco
9655199	Ø14x22 mm	Marrón
9694940	Ø20x30 mm	Blanco
9694939	Ø20x30 mm	Marrón



9655353
Modelo 160. Acero niquelado. Ø5x20 mm. 8 Uds.

2'35



9694936
Modelo 162. Acero latonado. Ø5-8x20 mm. Con casquillo. 8 Uds.

3'15



9694941
Modelo 164. Niquel. Ø5x17x11 mm. 4 Uds. Con ventosa para estantes de cristal.

3'50

Herraje y protección mueble

Protección infantil muebles



CIERRE DE SEGURIDAD REGULABLE PARA ARMARIOS

9700591

En ABS tipo horquilla sin adhesivos. Máxima distancia entre tiradores 12,5cm. Color blanco+gris. 310x100x18mm.

3'75



CIERRE DE SEGURIDAD PARA ARMARIOS

9700592

Cierre seguridad en adhesivo. Color blanco. Dimensiones: 35x98x16mm.

3'95



CIERRE SEGURIDAD MULTIUSO FLEXIBLE

Uso frontal o lateral. Ideal para mobiliario y electrodomésticos. Uso preferente en interiores. Autoadhesivo.

Referencia	Medidas	PVP
9700596	36x107x13 mm	2,95
9700597	36x163x13 mm	3,50



BLOQUEADOR PUERTA O VENTANA CORREDERA

9701197

En ABS color blanco. Fijación mediante cinta auto-adherente permite colocarla y retirarla indefinidamente. 179x70x18mm.

2'25



CIERRE SEGURIDAD LATERAL

9700593

En ABS adhesivo. Color blanco/gris. 41x76x76mm.

2'95



CIERRE SEGURIDAD LATERAL CON PESTILLO

9700594

Con canto amortiguado. Color blanco/gris. 44x83x83 mm.

3'15



CIERRE SEGURIDAD MULTIUSO AJUSTABLE

9700595

En ABS adhesivo. Longitud ajustable. Para mobiliario y electrodomésticos. 56x210x14mm.

3'95



TOPE SALVA DEDOS PARA PUERTAS BLANCO

9700629

Evita portazos, pillar dedos y no marca ni daña puertas. Material: EVA. Adaptable a la mayoría de puertas. 20x89x97mm.

1'95



PROTECTOR DE CANTOS TRANSPARENTE

Material: Soft PVC con adhesivo acrílico transparente. Uso en interiores. Autoadhesivo.

Referencia	Medidas
9700601	Ø43x24mm
9700600	20x34x25mm



PROTECTOR DE CANTOS ACOLCHADO

NBR con adhesivo acrílico. Uso en interiores. Autoadhesivo. 24x52x52mm.

Referencia	Color
9700599	Blanco
9700598	Marrón



ROLLO PROTECTOR DE CANTOS ACOLCHADO

NBR con adhesivo acrílico. Uso en interiores. Autoadhesivo. Fácil de cortar. 26x26x2000mm.

Referencia	Color
9700627	Blanco
9700628	Marrón



RETENEDOR DE PUERTAS FLEXIBLE

Bloquea la puerta. Sin herramientas, de quita y pon. 38x128x36 mm.

Referencia	Color
9700625	Blanco
9700626	Transparente

Patas de mesa



NIVELADOR PATAS DE MESA MODELO 3-4

9694907

Acero niquelado. M10X29MM. 4Uds. Tornillo de regulación para patas modelo 3 y 4. Regulación de 12 a 18 mm.

3'75

PATAS MUEBLE COCINA

MODELO 9. Negro. Compuesto por 4 patas de plástico y 8 soportes (4 para madera y 4 para aluminio) con regulación y con espiga. Para zócalos de cocina.

Referencia	Medidas	Unidades
9694905	16x95x120 mm	4
9694906	16x135x160mm	4



PATA PARA MESA

Acero. Disponible tornillo de regulación. Resistencia: 15 kg/pata.

Modelo Cuadrada

Referencia	Color	Medidas
9694908	Blanco	25x25x100mm
9694909	Plata	25x25x100mm
9694911	Blanco	25x25x200mm
9694910	Plata	25x25x200mm
9694912	Blanco	25x25x700mm
9694913	Plata	25x25x700mm

Modelo Redonda

Referencia	Color	Medidas
9694914	Blanco	30x100mm
9694917	Plata	30x100mm
9694915	Blanco	30x200mm
9694918	Plata	30x200mm
9694916	Blanco	30x700mm
9694919	Plata	30x700mm

Deslizadores

DESlizadores DE FIELTRO ADHESIVO

Nº	Referencia	Color	Medidas	Unidades
1	6313787	Marrón	100x85mm	1
2	6313484	Blanco	100x85mm	1
3	6313989	Marrón	Ø20mm	12
4	6313888	Blanco	Ø20mm	12
5	6313686	Marrón	Ø25mm	8
6	6313585	Blanco	Ø25mm	8
7	6314191	Marrón	20x23 mm	12
8	6314090	Blanco	20x23 mm	12
9	9645898	Marrón	Ø30 mm	6
10	9658145	Blanco	Ø30 mm	6
11	9658149	Marrón	Ø 35 mm	5
12	9658148	Blanco	Ø 35 mm	5
13	9526107	Marrón	85mm x 100 cm	Rollo
14	9645900	Blanco	85mm x 100 cm	Rollo
15	9695029	Marrón	Surtido	69
16	9695028	Blanco	Surtido	69

DESlizador PARA MUEBLES

Nº	Referencia	Color	Medidas	Fijación	Unidades
1	9658153	marrón	Ø 20mm	Clavo	8
2	9658154	marrón	Ø 24mm	Clavo	8
3	9700638	gris	Ø 22mm	Clavo	6
4	9658156	gris	Ø 22mm	Adhesivo / Tornillo	8
5	9658155	gris	Ø 25mm	Adhesivo / Tornillo	8
6	9700639	gris	Ø 38mm	Adhesivo / Tornillo	4
7	9658157	gris	24X24mm	Adhesivo / Tornillo	8
8	9700637	gris	35X35mm	Adhesivo / Tornillo	4

GOTA ADHESIVA TRANSPARENTE

Nº	Referencia	Medidas	Unidades
1	6310959	Ø9x2mm	25
2	6311565	Ø12x2,5mm	16
3	9645902	Ø17x3mm	9
4	9645901	Ø16x8mm	9

ALMOHADILLA ANTIVIBRACIÓN 9694996
 Negro. 4 uds. Reduce drásticamente vibraciones y ruidos de cualquier máquina o dispositivo, uso doméstico y profesional. Dimensiones: 10x75x75 mm.

6'95

Herraje de persiana

CINTA PERSIANA

Referencia	Medidas	Color
9638828	5mx22mm	Bicolor
9638829	6mx22mm	Bicolor
9638830	50mx22m	Bicolor
9638831	5mx14mm	Gris
9638832	6mx14mm	Gris
9638833	50mx14m	Gris
9686039	6mx22mm	Gris plomo
9686040	6mx14mm	Beige
9686038	6mx22mm	Beige

RECOGEDOR DE EMPOTRAR 9640534
 Metálico con 1 patilla.

RECOGEDOR DE EMPOTRAR 9640535
 Metálico con frente de plástico.

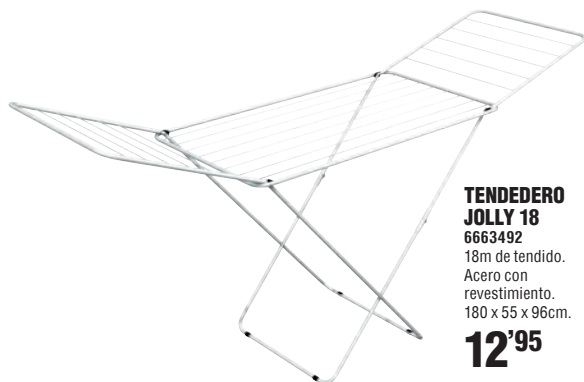
RECOGEDOR EXTERIOR ABATIBLE
 De plástico para persiana. 14mm.

Referencia	Color
9640536	Blanco
9640537	Marfil

TOPE PERSIANA
 2 unidades.

Referencia	Medidas	Color
9640541	40mm	Blanco
9640542	40mm	Gris
9640543	40mm	Marrón
9640544	40mm	Negro
9640545	60mm	Blanco
9640546	60mm	Gris
9640547	60mm	Marrón
9640548	60mm	Negro

Tendederos y accesorios de tendedo



TENDEDERO JOLLY 18
6663492
18m de tendedo.
Acero con
revestimiento.
180 x 55 x 96cm.
12'95



TENDEDERO ALUMINIO
Anodizado, patas de acero con
tratamiento especial antióxido.
18m de tendedo.

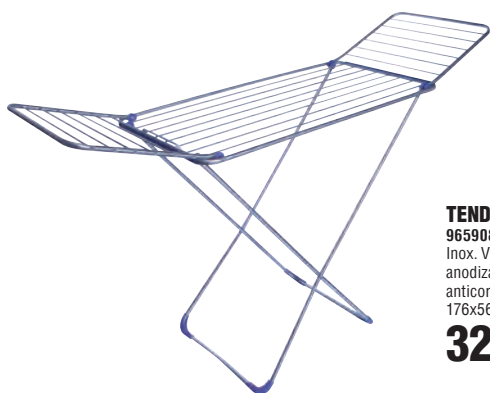
Referencia	Color	PVP
9687749	naranja	22,50
9700636	azul	22,50



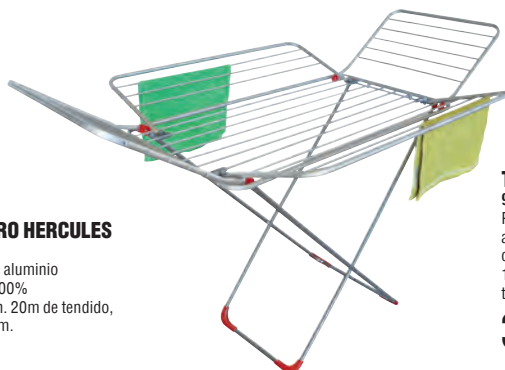
TENDEDERO RESINA
9700929
Capacidad de tendedo 20 m.
Varillas de PPCa Co3. Óptima
aireación y secado. Fácilmente
plegable, ligero y manejable.
Medidas cerrado: 129x56x8 cm.
24'90



TENDEDERO TANGO PLUS
9693281
Acero inox 18/10. 100% anticorrosión.
Varillas en tubo de 6 mm. 18 m de
tendedo. 172x56x93 cm.
26'95



TENDEDERO HERCULES
9659087
Inox. Varillas aluminio
anodizado. 100%
anticorrosión. 20m de tendedo,
176x56x90cm.
32'95



TENDEDERO MARIPOSA
9678971
Plegable 4 alas, aluminio
anodizado y patas de acero
con tratamiento antióxido.
100x171x111cm. 30m de
tendedo.
38'50



TENDEDERO MAX INOX
6663593
20m de tendedo, barra
especial para tender
artículos pequeños, ruedas.
55.5x167x91cm.
67'50



TENDEDERO JARDIN
9642937
Aluminio. 50
metros de tendedo.
180x180x186,5cm.
68'90

Tendedero de cuerda (no incluyen cuerdas)



TENDEDERO PARED 8 POLEAS

Anticorrosivo, 55x5,5x13,5cm.

Referencia		PVP
9680784	Plastificado blanco	32,90
9704260	Inox	69,95



TENDEDERO PARED ABATIBLE

54cm.

Referencia		PVP
9627236	Blanco	39,50
9685522	Gris	41,90

TENDEDERO BARANDA

Adaptable a un ancho máximo de 5cm y alto 7cm. Acero galvanizado con pintura cerámica. No incluye cuerdas.



66cm. Fijo.

37⁵⁰



63cm. Abatible.

Referencia		PVP
9627235	Blanco	42,50
9684969	Gris	45,90

Tendedero extensible

5 Líneas de tendedero





TENDEDERO EXTENSIBLE ALUMINIO AMBIT

Referencia	Medidas	Referencia	Medidas	Desde
9700688	80x22x70 cm	9700692	150x22x70 cm	24 ⁹⁵
9700689	100x22x70 cm	9700693	160x22x70 cm	
9700690	120x22x70 cm	9700694	180x22x70 cm	
9700691	140x22x70 cm			

TENDEDERO EXTENSIBLE BLANCO AMBIT

Referencia	Medidas	Referencia	Medidas	Desde
9631468	80x22x70 cm	9626103	150x22x70 cm	16 ⁹⁵
9626100	100x22x70 cm	9626104	160x22x70 cm	
9626101	120x22x70 cm	9626105	180x22x70 cm	
9626102	140x22x70 cm	9626106	200x22x70 cm	



TENDEDERO AUTOMÁTICO AMBIT

100% ABS y nylon. Capacidad de tendedo por cuerda de 4,75 m aprox. Presión de cuerdas ajustable. Óptima aireación y secado. Incluye plantilla de montaje al dorso y accesorios para montaje.

Referencia		Desde
9700633	2 cuerdas	10 ⁹⁵
9700634	3 cuerdas	
9700635	4 cuerdas	



TENDEDERO BALCÓN

9704763
Resina y acero. 110x56x28cm.
10m de tendedo.

16⁹⁵

Cuerdas y poleas de tendedero

CABLE ACERO PLASTIFICADO

Uso habitual tendedero. Resistencia 90Kg.

Referencia	Color	Ø	m
9672930	Oro	3,5mm	10
9656154	Verde	3,5mm	15
9693876	Oro	3,5mm	20

Desde 2⁷⁵

CUERDA POLIETILENO

9693893
Con alma textil. Ø 4.5 mm.
15 m. Color verde y blanco.
Resistencia 100Kg.

2²⁵

CUERDA CABLEADA 4 CABOS

Poliuretano. Cuerda flexible. No absorbe agua, de reducida elongación. Resistencia 106Kg.

Referencia	Color	Ø	m
9673135	Blanco	5mm	10
9674413	Verde	5mm	20
9678545	Verde	5mm	100

Desde 2⁴⁰


CUERDA CABLEADA 4 CABOS PLASTIFICADA

Poliuretano. Uso habitual en tendederos. Resistencia 95Kg.

Referencia	Color	Ø	m
9673555	Verde	5mm	15
9656164	Blanco	5mm	25
9673874	Verde	5mm	100

Desde 4³⁰

Desde 0⁹⁵ Polea para tendederos ropa



	Modelo	Chasis	Roldana	Fijación	Guía
9694929	1	Acero zincado	Plástico Ø 39 mm	Tornillo M6x40 mm	Si
9665182	2	Acero zincado	Plástico Ø 39 mm	Tirafondo 37 mm	Si
9694931	3	Acero zincado	Metálica Ø 39 mm	Tornillo M6x40 mm	Si
9694930	12	Acero zincado	Metálica Ø 39 mm	Tornillo M6x60 mm	Si
9694926	4	Acero zincado	Metálica Ø 39 mm	Tirafondo 37 mm	Si
9694927	20	Inox AISI 304	Metálica Ø 39 mm	Tornillo M6x40 mm	Si
9694925	21	Inox AISI 304	Metálica Ø 39 mm	Tirafondo 37 mm	Si
9694928	23	Inox AISI 304	Latón Ø 34 mm	Tornillo M6x50 mm	No



HILO PULIDO

100 Gr. Hilo de lino. Usos varios, incluido en la industria de la alimentación.

Referencia	Ø	nº
9673643	1,9	2
9656159	1,5	4
9656160	0,9	6
9656161	0,5	8



HILO SISAL

Habitual en paquetería.

Referencia	Cabos	Ø	Gr.	Resistencia
9673640	1a2	2,5mm	200	70Kg
9673641	3/4a2	3mm	400	87Kg
9673882	3/4a3	3,5mm	750	87Kg



HILO REPLANTEO

9656171
Poliámda multifilamento. Blanco. Ø 1,3 mm. 100 metros. Resistencia: 40 Kg. Alta tenacidad y protección solar. Excelente nudabilidad.

2'90



HILO DE PESCAR Y BRICOLAJE

9674415

Nylon Ø 0.55 mm. 100 metros. Alta resistencia. Uso habitual en pesca y decoración.

4'60



HILO REPLANTEO

Polipropileno. Hilo trenzado de polipropileno multifilamento de alta tenacidad, protección solar.

Referencia	Color	Ø	m	Resistencia
9673877	blanco	1,8mm	50	45Kg
9656145	blanco	1,8mm	100	45Kg
9656148	Rojo	1,8mm	100	45Kg
9673750	Amarillo	1,8mm	100	45Kg
9674414	Azul	1,8mm	100	45Kg



HILO ALGODON ALIMENTARIO

9672975

Ø 1 mm. 250 metros. Color blanco. Resistencia 4 Kg. Uso habitual en industrias cárnicas, plomadas y floricultura.

2'95



HILO DE RAFIA 1 CABO

Polipropileno. Ø 1,7mm.

Color blanco.

Resistencia 42 Kg.

Referencia	Gr.
9673787	200
9672938	400

Desde 2'10



CUERDA ALGODON TRENZADO

9656176

Ø 4.5 mm. 10 metros. Color blanco. Uso habitual en plomadas y mechas. Resistencia 80Kg.

2'25



CORDON POLIPROPILENO ALMA TEXTURADA

Resistencia 220 Kg. Cordón ligero y suave, posee flotabilidad, no absorbe agua, buena anudabilidad. Color verde.

Referencia	Ø	m
9673642	4mm	15
9656103	4mm	25
9656113	4mm	200

Desde 2'10



CORDON RIEL

Polipropileno. Resistencia 110 Kg. Ideal para riel de cortinas. Color blanco.

Referencia	Ø	m
9693886	2,5mm	15
9693884	2,5mm	200

Desde 1'75



CUERDA DE ALGODON TRENZADA

9673793

Con alma. Ø 8 mm. 15 metros. Uso habitual para decoración y mechas. Resistencia: 390 Kg.

10'95



CUERDA ELASTICA

Interior latex y exterior poliester. Color blanco.

Referencia	Ø	m
9656126	6mm	25
9673947	8mm	25

Desde 21'95



CUERDA ARRANQUE MOTORES

Polipropileno. Color blanco/rojo. Especial arranque de motores, camping y manualidades. Resistencia 407Kg.

Referencia	Ø	m
9693888	4mm	25
9680292	4mm	100

Desde 4'25



CUERDA SISAL 4 CABOS

Fibra natural, biodegradable, con una buena resistencia y seguridad en el nudo. Resistencia 255Kg.

Referencia	Ø	m	Resistencia
9673965	6	25	255Kg
9656167	8	25	473Kg
9673966	10	25	622Kg
9673967	12	25	936Kg



CUERDA POLIESTER CON ALMA

Alta Tenacidad.

Referencia	Color	Ø	m	Resistencia
9673884	Amarillo	6mm	15	770Kg
9693877	Blanco	6mm	25	770Kg
9673885	Amarillo	8mm	15	1000Kg

Candados



CANDADO IFAM

TIFON TF. Cuerpo de latón. Arco de acero endurecido.

Referencia	Arco	Med.
7505776	normal	15mm
2992650	normal	20mm
2992751	normal	25mm
2992852	normal	30mm
2992953	normal	40mm
2993054	normal	50mm
2993155	normal	60mm
4489985	largo	20mm
4490086	largo	25mm
4490187	largo	30mm
4490288	largo	40mm
4490389	largo	50mm



CANDADO DE COMBINACIÓN ABUS

155. Combinación de 3 dígitos reprogramable. Arco de acero.

Referencia	Dígitos	Med.	PVP
9621553	3	20mm	11,95
9621554	3	30mm	13,95
9621555	4	40mm	15,95



CANDADO ABUS

54TI-HB. Cuerpo de aleación especial de aluminio TITANIUM™. Arco de acero endurecido.

Referencia	Arco	Med.
9654591	normal	15mm
9654592	normal	20mm
9654593	normal	25mm
9654594	normal	30mm
9654596	normal	40mm
9654597	normal	50mm
9654598	normal	60mm
9654607	largo	20mm
9654608	largo	25mm
9654609	largo	30mm
9654610	largo	40mm
9654611	largo	50mm
9654617	extra-largo	40mm



CANDADO DE COMBINACIÓN ABUS

147 TSA. Combinación reprogramable. Arco de acero. Especial aduanas EEUU.

Referencia	Dígitos	Med.	PVP
9650774	3	30mm	14,95

CANDADO DE COMBINACIÓN ABUS

715. Combinación reprogramable. Arco de acero.

Referencia	Dígitos	Med.	PVP
9674486	3	20mm	5,45
9674487	3	30mm	5,95



CANDADO MONOBLOCK IFAM

U70. Cuerpo de latón. Arco de acero carbonitrurado. Extracción de la llave solo en posición de cerrado.

Referencia	Med.	PVP
9661094	70x55mm	24,95
9652699	90x64,5mm	32,95



CANDADO INOXIDABLE ABUS

841B. Cuerpo de latón cromado. Arco de acero inoxidable

Referencia	Arco	Med.
9695055	normal	30mm
9638613	normal	40mm
9695056	normal	50mm
9695298	largo	30mm
9695057	largo	40mm
9695058	largo	50mm



CANDADO DE COMBINACIÓN ABUS

145. Combinación de 3 dígitos reprogramable. Cuerpo de aluminio macizo. Arco de acero.

Referencia	Color	Med.
9634186	azul	20mm
9634187	naranja	20mm
9634188	amarillo	30mm
9634189	verde	30mm



CANDADO CIRCULAR INOX

9700925. Arco protegido anticizalla. Indicado para exteriores y zonas a la intemperie. Se suministra con 2 llaves.

19'95



PORTACANDADO PARA REJAS PCH1

9623186. Acero estampado y endurecido con baño de níquel para la corrosión. Para cierres de rejas de movimiento horizontal.

17'95



PORTACANDADO PC410

Fabricado en acero estampado con argolla de sujeción endurecida. Tornillos de fijación ocultos. Fácil montaje.

Referencia	Med.	PVP
2733780	75mm	5,95
2733881	115mm	10,95



PORTACANDADO ABUS

Argolla endurecida. Eje de articulación protegido contra el arranque. Tratamiento anti corrosión. Tornillo de fijación ocultos.

Referencia	Med.	PVP
9700109	60mm	4,95
9635463	80mm	7,95
9700108	100mm	12,95



CAJA DE CUSTODIA DE LLAVES

9700932. Formato L. Seguridad reforzada. Aleación de zinc. Combinación programable de 4 cifras. Puerta de protección. Kit de montaje incluido. Gris.

44'95



CAJA DE CUSTODIA DE LLAVES

9691642. Formato M. Construcción de aluminio resistente a la intemperie. Combinación programable de 4 cifras. Kit de montaje incluido. Negro y gris.

34'95



CAJA FUERTE MECÁNICA SUPERFICIE KYLATE

Apertura mecánica y llave. Puerta de 6 mm con 2 bulones y cuerpo de 2 mm.

Referencia	Mod.	Med. mm	PVP
9661449	101MS	240x350x220	200,00
9661450	102MS	290x370x350	230,00



CAJA FUERTE SUPERFICIE ARREGUI 9695063

CLASS T-20EB. Apertura mediante teclado y pomo. Combinación de 4 a 8 dígitos. Espesor de la puerta 3mm, del cuerpo 1,5 mm. 2 bulones de Ø18mm. Medidas exteriores: 200x310x200mm.

47'95



CAJA FUERTE SUPERFICIE BTB

ALPHA. Apertura mediante teclado y pomo. Combinación de 2 a 6 dígitos. Espesor de la puerta 4mm, del cuerpo 1,5mm. 2 bulones de Ø18mm.

Referencia	Mod.	Med. mm	PVP
9695064	Alpha20	200x310x200	59,95
9693934	Alpha25	250x350x250	69,95
9695065	Alpha30	300x380x300	84,95



CAJA FUERTE SUPERFICIE ARREGUI 9695067

SUPRA. Apertura mediante teclado y llave. Combinación de 3 a 6 dígitos. Espesor de la puerta 6mm, del cuerpo 2mm. 2 bulones de Ø20mm. 270x370x270.

109'00



CAJA FUERTE ELECTRONICA SUPERFICIE KYLATE

Apertura mediante teclado y llave. Puerta de 6 mm y cuerpo de 2 mm.

Referencia	Mod.	Bulones	Med. mm	PVP
9661444	101ES	2	240x350x220	245,00
9661445	102ES	2	290x370x350	275,00
9661446	103ES	4	380x485x350	325,00



CAJA FUERTE DE SOBREPONER

9700930

JADE E-27. Electrónica de sobreponer de cuidado diseño. Apertura mediante teclado y llave. Espesor puerta 6mm, cuerpo 4mm. 2 bulones ø 25 mm. Iluminación interior LED. Peso: 22Kg. Volumen 21 l. Dimensiones exteriores: 35,2x27x27cm. Dimensiones interiores: 34,2x25,8x24,8cm.

199'00



CAJA FUERTE BIOMÉTRICA SUPERFICIE BTB

Tecna. Apertura mediante huella dactilar o teclado y llave. Combinación de 4 a 8 dígitos. Espesor puerta 6mm, del cuerpo 1,5mm. 3 bulones de Ø20mm. Cuerpo de 1,5mm.

Referencia	Mod.	Capacidad	Peso	Med. mm	PVP
9687580	TECNA250	16L	8,7Kg	200x310x200	124,00
9687581	TECNA410	39L	16,7Kg	410x350x360	156,00



CAJA FUERTE MECÁNICA EMPOTRAR KYLATE

Apertura mediante llave. Puerta de 6 mm con 2 bulones y cuerpo de 2 mm.

Referencia	Mod.	Med. mm	PVP
9661447	101LL	240x350x220	140,00
9661448	102LL	290x370x220	150,00



CAJA FUERTE DE EMPOTRAR ELECTRONICA SUPRA

9704713

Ideal para uso en hogar. Apertura mediante código y llave de gorrías. Espesor de la puerta 6mm y del cuerpo de 2mm. 2 bulones de ø20mm. Luz interna. Peso 10,5Kg. Volumen 16L. Dimensiones exteriores :36x26x15-25cm Dimensiones interiores: 34,5x24,5x3,15-23,5cm

109'00

Caja fuerte electrónica empotrar KYLATE



Apertura mediante teclado y llave. Puerta de 6 mm con 2 bulones y cuerpo de 2 mm.

Referencia	Mod.	Med. mm	PVP
9661451	101E	240x350x220	210,00
9661452	102E	290x370x220	230,00



Apertura mediante teclado y llave. Puerta de 6 mm con 4 bulones y cuerpo de 2 mm.

Referencia	Mod.	Med. mm	PVP
9661442	103E	380x485x220	275,00
9661443	104E	485x380x310	290,00

ARREGUI ELEGANT

Apertura mediante llave. Asa de transporte. Incluye bandeja interior.



Referencia	Color	Med. mm	PVP
7006632	T1 azul	80x152x118	8,95
9695068	T1 grafito	80x152x118	8,95
9695069	T1 rojo	80x152x118	8,95
7006834	T2 azul	90x200x160	10,95
9695070	T2 grafito	90x200x160	10,95
7006733	T2 rojo	90x200x160	10,95
7007036	T1 azul	90x250x180	12,95
9695071	T1 grafito	90x250x180	12,95
7006935	T1 rojo	90x250x180	12,95

ARREGUI POP-UP

Apertura mediante llave y pulsador. Asa de transporte. Incluye bandeja interior.



Referencia	Mod.	Med. mm	PVP
9659334	9726	90x200x160	13,50
9659335	9736	90x250x180	16,95
9659336	9746	90x300x240	19,95

Caja caudales

Contenedores secretos



CONTENEDOR SECRETO ARREGUI

9654895
CHEF. Material acero pintado. Simulando ser una caja de alimentos, en su interior se oculta una caja de seguridad. Apertura mediante llave. Dimensiones: 188x137x68 mm. Dimensiones: 190x140x67. Apertura mediante llave de serreta.

10'95



CONTENEDOR SECRETO ARREGUI

9704714
NOVEL. Fabricada en acero lacado. Simula ser un libro, ocultando en su interior la caja de caudales. Apertura mediante llave de serreta. Dimensiones: 178x117x50.

12'95



CONTENEDOR SECRETO ARREGUI

9654896
BOOK. Material: Acero pintado y papel. Simulando ser un libro en su interior se oculta una caja de seguridad. Incorpora todas las características propias de un libro real, incluyendo las hojas de papel. Apertura mediante llave. Dimensiones: 222x154x44mm.

17'95

Colgadores de pared

Colgadores dormitorio



Num	Referencia	Descripción	Detalle	Otros
1	9694998	Colgador adhesivo 1 gancho acero inoxidable	Blanco 2 uds	45x40x30mm. Hasta 1,5kg
2	9695000		Cromo mate/ blanco 2 uds	
3	9694999		Cromo mate 2 uds	
4	9695001		Arce/cromo mate 2 uds	
5	9645953	Colgador adhesivo 1 gancho plástico	Blanco	107x30x52mm.
6	9645954		Cromado/mate	
7	4053687	Colgador adhesivo 1 gancho madera pino	Color haya	44x65x54mm. Hasta 1kg
8	4053586		Color sapelly	
9	4058539	Colgador adhesivo 1 gancho plástico para visillos 4uds.	Blanco 4 uds	25x17x12mm. Hasta 500gr
10	9695009		Transparente 4 uds	
11	9645951	Colgador adhesivo 1 gancho plástico	Cromado/mate	68x60x53mm.
12	4627910		Blanco	
13	9648605	Colgador adhesivo 1 gancho plástico	Cromado mate	92x50x54mm.

Colgadores infantiles

Fijación opcional con tornillos (no incluidos).
Con forma de Caritas. 65x47mm.

9700720 Color amarillo.	9700721 Color azul.	9700722 Color naranja.
9700723 Color rosa.	9700724 Color verde.	



4.95



COLGADOR ADHERENTE REUTILIZABLE

Con 3 ganchos móviles transparente. Medidas: 8,1x29x2,2cm. Soporta un máximo de 10 kg de peso.

9704720
Transparente.

6'75

9704719
Acero inox.

6'95



PLACA DE GEL ADHERENTE

9704729
Recortable y reutilizable. 80x60 mm. Superficies no porosas. Transparente. Permite colgar hasta 350g.

3'25

Reutilizable sin clavos ni adhesivos



COLGADOR ADHERENTE REUTILIZABLE 60X47MM TRANSPARENTE

Para superficies lisas no porosas como: cristales, azulejos, maderas no porosas, etc. Removibles y reutilizables sin rastro. Resistentes al agua y a ambientes húmedos. Peso soportado: 5 kg. Sistema de fijación por microventosas.



9700709
60x47mm.

3'45

9699928
80x62mm.

3'95

Colgadores clásicos y multiuso



Num	Referencia	Descripción	Detalle	Otros
1	4054802	Colgador adhesivo 1 gancho acero inox	Acero 2 uds	41x25x17mm. Hasta 1Kg
2	4627708		Blanco 2 uds	
3	9695014	Colgador con tornillos 1 gancho latón	Níquel satinado	40x20x30mm.
4	9695013	Colgador con tornillos 1 gancho latón	Níquel satinado	66x40x42mm.
5	9695015	Colgador con tornillos 2 ganchos latón	Níquel satinado	41x60x40mm.
6	8413023001473	Colgador multiusos	Acero latonado	-
7	8413023001497	Colgador multiusos	Acero blanco epoxi	-
8	8414419204423	Colgador multiusos	Blanco	-
9	9625513	Colgador multiusos	Cromado mate	-
10	9694997	Colgador multiusos	Acero blanco epoxi	50 x18mm
11	8413023026513	Colgador multiusos	Acero blanco epoxi	115x18mm
12	9695008	Colgador adhesivo circular	Blanco 2 uds	Ø38x22mm
13	9700712		Cromo mate 2 uds	
14	9700713		Naranja 2 uds	
15	9700714		Rojo 2 uds	
16	9700715		Rosa 2 uds	
17	9700717		Verde 2 uds	
18	9700718		Violeta 2 uds	

Colgadores cocina



Num	Referencia	Descripción	Detalle	Otros
1	9695002	Colgador adhesivo 1 gancho acero inoxidable vertical	Acero 2 uds	27xØ40mm.
2	9700725	Colgador plástico, instalación vertical o horizontal	Blanco 4 uds	30xØ42mm.
3	4061165	Colgador paños cocina adhesivo	Blanco 2 uds	Ø55x12mm
4	9628866	Colgador adhesivo para 1 paño cocina	Blanco	Ø42x22mm.
5	9695012		Cromo mate	
6	9700719	Colgador adhesivo cocinas	Transparente 4 uds	118x85x20mm. Peso máx. 250g.
7	9695007	Colgador adhesivo 1 gancho plástico	Cromo mate 2 uds	42x40x25mm.
8	9700716	Colgador adhesivo circular	Transparente 2 uds	53x42x17mm. Peso máx. 1Kg.
9	9618924		Cromo mate 2 uds	

Colgadores individuales y múltiples



Colgadores baño



Num	Referencia	Descripción	Detalle	Otros
1	9695005	Colgador adhesivo 1 gancho plástico 2193	Gota blanco	118x85x27mm. Hasta 1,8kg
2	9695006		Gota cromo mate	
3	9695003	Colgador adhesivo 1 gancho plástico 2191	Blanco	118x85x27mm. Hasta 1,8kg
4	9695004		Cromo mate	
5	9695010	Colgador adhesivo 2 ganchos plástico	Blanco	170x85x34mm. Hasta 2kg
6	9695011		Cromo mate	
7	9700710	Colgador adhesivo cinta, resistente al agua	Blanco	170x85x47mm. Hasta 2,5 kg
8	9700711		Cromo mate	

Colgadores cuadros

Para pared. Transparente. Peso máx. 5kg. Con clavo.



9700730
6 uds.

2'45



9700728
4 uds.

2'45



9700729
10 uds.

1'99

COLGADOR ADHERENTE REUTILIZABLE

9704717

Acero inox. Con gancho móvil transparente. ø65x20mm. Instalación vertical y horizontal. Soporta 3 kg.

2'95



COLGADOR SOBREPUESTA 4 GANCHOS DOBLE

Fabricado en acero lacado. Fácil instalación, no requiere herramientas. 208x306x109mm.

Referencia	Color	PVP
9700731	Lacado negro	14,95
9704728	Lacado blanco	14,95


BRINOX

COLGADOR CON TORNILLOS 2 GANCHOS 2 ESCOBAS

8724946

Lacado blanco. Con rodillos.

9'95



1	5465847	Colgador con tornillos 6 ganchos acero inoxidable	Brillo	Tornillos incluidos. 32x370x30mm.
2	4060458	Colgador con tornillos 5 ganchos plástico móviles	Blanco	Tornillos incluidos. 28x350x25mm.
3	871279	Colgador con tornillos 3 ganchos acero inoxidable. Pomo ABS	Cromado	Tornillos incluidos. 45x330x40mm.
4	4059852		Blanco	
5	9695020	Colgador con tornillos acero inoxidable	Inox	4 ganchos 76x220x54mm.
6	9695016			3 ganchos 76x300x54mm..
7	9704721	Colgador con tornillos 3 ganchos con textura	Blanco	60x360x70mm. Hasta 5 Kg.??
8	9704722		Natural	
9	9704723		Wengue	
10	9704726	Colgador con tornillos 4 ganchos con textura	Blanco	60x495x70mm. Hasta 5 Kg.??
11	9704724		Natural	
12	9704725		Wengue	
13	9695017	Colgador con tornillos 3 ganchos madera haya	Blanco/acero	Tornillos incluidos. 60x360x60mm.
14	9695018		Wengue/acero	
15	9635202		Natural / acero	
16	9695021	Colgador con tornillos 4 ganchos madera haya	Acero/blanco	Tornillos incluidos. 60x490x60mm.
17	9661968		Blanco/wengue	
18	9668107		Acero / natural	
19	9700726	Colgador con tornillos acero 3 ganchos triples	Blanco	Tornillos incluidos. 130x310x84mm.
20	9700727		Negro	

Clavo adhesivo



CLAVO ADHESIVO PARA AZULEJOS Y METAL

9686730

Soporta hasta 2kg por clavo. Para colgar cosas como objetos decorativos y utensilios de cocina en superficies lisas y sólidas. Reutilizable. Se retira sin dejar rastro.

5'75



CLAVO ADHESIVO AJUSTABLE PARA AZULEJOS Y METAL 2 UDS.

Desmontable y reutilizable, sostiene y alinea objetos en superficies lisas y sólidas interiores. Altura ajustable para alinear. Se retira sin dejar rastro.

9686732
Hasta 3Kg.

7'95

9686735
Hasta 4kg.

8'95



CLAVO ADHESIVO AJUSTABLE PARED PINTADA

Sistema desmontable y reutilizable para colgar en superficies delicadas como paredes pintadas sin taladro. Altura ajustable para alinear. Se retira sin dejar rastro.

9686722
Hasta 1Kg. o 2 kg con 2 clavos.

7'95

9686725
Hasta 2kg o 4kg con 2 clavos.

8'95



GANCHO ADHESIVO TECHO PARED

9701827

Solución perfecta para montar cualquier elemento decorativo sin necesidad de taladrar. Se puede poner y quitar con facilidad sin dejar rastro. Soporta hasta 0,5Kg.

6'95



CLAVO ADHESIVO PARED PINTADA

9686720

Soporta hasta 0,5 kg. Excelente para colgar cuadros y adornos en superficies sensibles como paredes pintadas y yeso.

4'25



CLAVO ADHESIVO PARA PAREDES PINTADAS Y YESO

9686724

Excelente para colgar cuadros y adornos en superficies sensibles. Se retira sin dejar rastro. Soporta hasta 2kg.

7'65

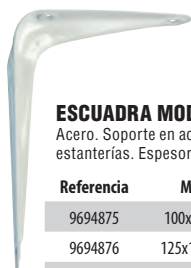


CLAVO ADHESIVO AJUSTABLE 2UDS

9701825

Para pared pintada. Hasta 3kg por clavo. Desmontable y reutilizable. Se retira sin dejar rastro.

7'95



ESCUADRA MODELO 1

Acero. Soporte en acero para baldas, estanterías. Espesor 25mm.

Referencia	Med.	Soporta	Color
9694875	100x75mm	40kg	Blanco
9694876	125x100mm	40kg	Blanco
9655532	150x125mm	25kg	Blanco
9655084	150x125mm	25kg	gris metalizado
9694877	175x150mm	25kg	Blanco
9655068	200x150mm	30kg	Blanco
9655085	200x150mm	25kg	gris metalizado
9694878	225x200mm	30kg	Blanco
9655069	250x200mm	25kg	Blanco
9655086	250x200mm	25kg	gris metalizado
9655070	300x250mm	45kg	Blanco
9639780	350x300mm	40kg	Blanco
9655071	400x350mm	40kg	Blanco
9655072	450x400mm	35kg	Blanco



ESCUADRA MODELO 2

Acero blanco. Soporte en acero para baldas, estanterías.

Referencia	Med.	Soporta
9694880	50x50mm	35Kg
9694881	75x75mm	40Kg
9694882	100x100mm	50Kg
9694879	200x150mm	40Kg
9694883	250x200mm	75Kg
9694884	300x250mm	60Kg
9694885	350x250mm	60Kg



ESCUADRA MODELO 9

Acero blanco. Soporte reforzado en acero para baldas, estanterías, aire acondicionado. Espesor: 4mm.

Referencia	Med.	Soporta
9694899	200x125mm	320Kg
9694900	250x150mm	320Kg
9694898	250x200mm	330Kg
9655082	300x225mm	260Kg
9655083	400x275mm	225Kg
9655533	500x325mm	185Kg



ESCUADRA MODELO 2

Escuadra ornamental. Color negro.

Referencia	Med.	Soporta
503487	100x90mm	75kg
503588	150x115mm	90kg
503689	200x150mm	100kg
503790	250x190mm	100kg



ESCUADRA MODELO 8

Acero cromado. Soporte abatible de 3 posiciones.

Referencia	Med.	Soporta
9655080	200x200mm	10kg
9655081	300x300mm	45kg
9694874	400x400mm	60kg

Soportes y marcos cocina



MARCO MICROONDAS

60x40cm. Material plástico ABS.

Referencia	Color
9700564	Blanco
9700565	Efecto inox
9700566	Inox



REJILLA FRIGORÍFICO-HORNO

Universal de aluminio de 8 lamas recortables. 60x12,4 cm.

Referencia	Color
9699993	Blanco
9699994	Inox



SOPORTE MICROONDAS EXTENSIBLE

Material Acero. Ajustable a cualquier microondas convencional. Resiste hasta 40Kg.

Referencia	Color
9700568	Blanco
9700569	Gris



SOPORTE AIRE ACONDICIONADO

9700567

Material acero. Apto para exteriores. 50x45cm. Beige.

18'95

Estantes y escuadras decorativos



ESCUADRA MADERA

Decorativa, color haya de madera 100% natural FSC.

Referencia	Medidas	PVP
9700529	150x100 mm	4,50
9700530	150x200 mm	5,50
9700531	200x250 mm	6,50



ESCUADRA MADERA MODELO 15B

Haya. Decorativa.

Referencia	Medidas	PVP
9700532	150x100 mm	2,95
9700533	150x200 mm	3,95
9700534	200x250 mm	4,25



ESCUADRA MADERA MODELO 18

Escuadra de madera decorativa. 20x20cm.

Referencia	Color	PVP
9700535	Pino	5,50
9700536	Pino blanco	5,50
9700537	Pino cepillado	5,50



ESTANTE MADERA PINO

9698364

Con escuadras fieltro 60x20x1,5cm.

27'95



ESTANTE MADERA MODERNO

Apto para baño. Blanco.

Referencia	Medidas	PVP
9700549	40x4x15cm	11,95
9700550	60x4x15cm	14,95



ESTANTE MADERA FOTOGRAFÍA

Fijación oculta.

Referencia	Medidas	Color	PVP
9700544	60x9x3cm	Blanco	9,95
9700545	60x9x3cm	Negro	9,95



Referencia	Medidas	Color	PVP
9700546	80x9x3cm	Blanco	12,95
9700547	150x200 mm	Negro	12,95



ESTANTE FOTOGRAFÍA

9700548

Color pino natural. Fijación oculta. 60x10x6cm.

12'95



ESTANTE 4XS XS2

Estante 4 cantos rectos. Permite fijación oculta.

Referencia	Medidas	Color	PVP
9704291	60x20cm	Pino natural	6,95
9700551	60x20cm	Blanco brillo	10,50
9700552	60x20cm	Blanco calido	11,95
9698362	60x20cm	Pino	12,50



ESTANTE CON MOLDURA

En madera pino natural. Se puede pintar o decorar al gusto. Fijaciones no incluidas.

Referencia	Medidas	PVP
9700542	60x20x1,5cm	6,95
9700543	90x20x1,5cm	10,95



ESCUADRA METAL GANCHO

Set 2 escuadras metal gancho 22x14.5cm.


Referencia	Color	PVP
9700538	Latón	14,95
9700539	Negro	14,95



ESCUADRA METAL THIN

Kit de 2 escuadras de metal 5mm, 24x26.5cm.

Referencia	Color	PVP
9698368	Negro	11,95
9698369	Blanco	11,95
9698370	Inox	12,95



ESCUADRA METAL PLANO

Set 2 escuadras Duraline metal plano 4mm, 24x26.2cm.

Referencia	Color	PVP
9700541	Negro	14,95
9700540	Latón	14,95



KIT ESTANTES 3 CUBOS

30x30, 27x27, 24x24 cm. Fijaciones incluidas.

Referencia	Color	PVP
9700555	Roble sanoma	19,95
9681369	Blanco lacado	19,95



ROLLO CINTA PERFORADA GALVANIZADA
9674887
17x0,8mm. 10m.

4'55



ABRAZADERA SIN FIN DIN 3017 INOX W2

Referencia	Medidas
3547671	08-16
3547772	12-22
3547873	16-27
3547974	20-32
3548075	25-40
3548176	30-45
3548277	32-50
3548378	40-60
3548479	50-70
3548580	60-80



ABRAZADERA 1 PIE ZINCADA

Referencia	Medidas
7312079	Ø6mm
7312180	Ø8mm
7312281	Ø10mm
7312382	Ø12mm
7312483	Ø14mm
7312584	Ø16mm
7312685	Ø18mm
7312786	Ø20mm
7312887	Ø22mm
7313089	Ø26mm
7313190	Ø28mm
7313291	Ø32mm



ABRAZADERA PUENTE ZINCADA

Referencia	Medidas
7313800	Ø16mm
7313901	Ø18mm
7314002	Ø20mm
7314103	Ø22mm
7314305	Ø28mm
7314406	Ø22mm



ABRAZADERA METÁLICA PARA TUBO M-6 BRICOMATADA

Referencia	Medidas
6013592	Ø10mm
6013693	Ø12mm
6013895	Ø14mm
6013996	Ø15mm
6014000	Ø16mm
6014101	Ø18mm
6014202	Ø20mm
6014303	Ø22mm
6018646	Ø26mm
6014404	Ø28mm
6014505	Ø32mm
6018949	Ø42mm



TORNILLO PARA ABRAZADERA M6X 30 6014707

CONSULTAR PRECIOS A GRANEL DE ESTAS REFERENCIAS.



TACO BRIDA NYLON Ø8

Referencia	Color	UDS	Embalaje
9690388	Blanco	100	Caja
8582476	Negro	100	Caja



BRIDA NYLON 100 UDS BLISTER

Referencia	Medidas	Color
9684510	2,5x100mm	Blanca
9684520	2,5x100mm	Negra
9684511	2,5x160mm	Blanca
9684521	2,5x160mm	Negra
9684512	2,5x200mm	Blanca
9684522	2,5x200mm	Negra
9684513	3,6x140mm	Blanca
9684523	3,6x140mm	Negra
9684514	3,6x200mm	Blanca
9684524	3,6x200mm	Negra
9684515	3,6x300mm	Blanca
9684525	3,6x300mm	Negra
9690345	3,6x370mm	Blanca
9690346	3,6x370mm	Negra

Referencia	Medidas	Color
9690347	4,8x160mm	Blanca
9690348	4,8x160mm	Negra
9690349	4,8x180mm	Blanca
9690350	4,8x180mm	Negra
9684516	4,8x200mm	Blanca
9684526	4,8x200mm	Negra
9690351	4,8x250mm	Blanca
9690352	4,8x250mm	Negra
9690353	4,8x290mm	Blanca
9690354	4,8x290mm	Negra
9684517	4,8x370mm	Blanca
9684527	4,8x370mm	Negra

Referencia	Medidas	Color
9690357	7,6x200mm	Blanca
9690358	7,6x200mm	Negra
9690359	7,6x290mm	Blanca
9684530	7,6x290mm	Negra
9684518	7,6x370mm	Blanca
9684528	7,6x370mm	Negra
9684519	7,6x540mm	Blanca
9684529	7,6x540mm	Negra



Referencia	Medidas	Color
9690344	3,6x200mm	Verde
9690355	4,8x290mm	Verde



ANCLAJE CARGAS MEDIAS ANTI GIRO GANCHO ZINCADO

Referencia	Medidas	UDS	Embalaje
9690324	Ø8 6x45mm	2	Blister
9690326	Ø8 6x45mm	10	Caja ventana
9690325	Ø10 8x60mm	2	Blister
9690327	Ø10 8x60mm	6	Caja ventana



ANCLAJE CARGAS MEDIAS ANTI GIRO ARGOLLA ZINCADO

Referencia	Medidas	UDS	Embalaje
9690310	Ø8 6x45mm	2	Blister
9690313	Ø8 6x45mm	10	Caja ventana
9690311	Ø10 8x60mm	2	Blister
9690312	Ø10 8x60mm	6	Caja ventana



ANCLAJE CARGAS MEDIAS ANTI GIRO HEXAGONAL 6.8 ZINCADO

Referencia	Medidas	UDS	Embalaje
9690314	Ø8 6x45mm	2	Blister
9690322	Ø8 6x45mm	15	Caja ventana
9690315	Ø8 6x60mm	2	Blister
9690323	Ø8 6x60mm	15	Caja ventana
9690316	Ø10 8x60mm	2	Blister
9690318	Ø10 8x60mm	10	Caja ventana
9690317	Ø10 8x80mm	2	Blister
9690319	Ø10 8x80mm	10	Caja ventana
9690320	Ø12 10x70mm	8	Caja ventana
9690321	Ø12 10x100mm	6	Caja ventana



DISPONEMOS DE
UN AMPLIO SURTIDO
EN FIJACIONES Y ANCLAJES
CONSULTE EN SU
FERRETERÍA



Consulta video las
diferencias entre fijaciones
para materiales huecos



ANCLAJE CARGAS ALTAS MACHO ZINCADO

Referencia	Medidas	UDS	Embalaje
9690308	Ø8 8x75mm	12	Caja ventana
9690309	Ø8 8x90mm	12	Caja ventana
9690306	Ø10 10x90mm	6	Caja ventana
9690307	Ø12 12x110mm	6	Caja ventana



BASCULANTE FALSOS TECHOS ESPIGA

Referencia	Medidas	UDS	Embalaje
9690340	M5 14mm	2	Blister
9690341	M6 16mm	2	Blister



BASCULANTE FALSOS TECHOS GANCHO

Referencia	Medidas	UDS	Embalaje
9690342	M5 14mm	2	Blister
9690343	M6 16mm	2	Blister



ANCLAJE QUÍMICO POLIÉSTER CON ESTIRENO

9703552
300CR 300 ML. Resina
poliéster homologada CE
para varilla M8-M16 en
hormigón. Se puede fijar
en agujeros húmedos e
inundados de agua.

5'45



ANCLAJE QUÍMICO POLIÉSTER CON ESTIRENO

9610048
410CR 410ML. Resina
poliéster homologada CE
para varilla M8-M16 en
hormigón. Se puede fijar
en agujeros húmedos e
inundados de agua.

5'95



ANCLAJE QUÍMICO POLIÉSTER SIN ESTIRENO

9703553
300PSF 300 ML. Resina
poliéster homologada CE para
varilla M8-M16 en macizo y
en ladrillo hueco. Se puede
fijar en agujeros húmedos e
inundados de agua. Incluye
dos mezcladores.

6'50



ANCLAJE QUÍMICO EPOXY CON ESTIRENO

9622709
410EY 410ML. Resina homologada
CE opción 7 para multimaterial.
Homologado CE para ladrillo hueco
M8 a M16. La homologación CE opción
7 (hormigón no fisurado) permite la
fijación de varillas M8 a M24. Se puede
fijar en agujeros húmedos y agujeros
inundados de agua.

7'25

Maletines de fijación



MALETIN FIJACION MULTIPRODUCTO 02 9694336

415 unidades. Tirafondo madera TP-PO Z. Tornillo madera
DIN-571. Taco de nylon TACON. Alcataya AL-RO. Hembrilla
cerrada AL-HC. Hembrilla abierta AL-HA.

16'95



MALETIN FIJACION PLACA YESO 02 9694337

295 unidades. Tirafondo madera TP-PO Z. Taco de nylon
T4S. Taco ANCLA. Taco TAPLAN. Taco mas tornillo
TAPLAME + DIN-7981. Anclaje IN-CO. Alcataya AL-RO.
Hembrilla cerrada AL-HC. Hembrilla abierta AL-HA.

16'95



MALETIN FIJACION MULTIPRODUCTO 9694333

670 unidades. Tirafondo madera TP-PO. Tornillo madera
DIN-571. Taco de nylon TACON.

33'95



TACO NYLON

Taco de nylon, en poliamida 6. Aletas laterales anti giro para evitar que el taco se gire durante la formación del nudo. Recomendado principalmente para material base macizo (hormigón, piedra, ladrillo macizo, etc. Caja.

Referencia	Medidas	UDS
9621230	5x25mm	100C
9617096	6x30mm	100C
9690392	8x40mm	100C
9623570	10x50mm	50C



TACON NYLON CON TIRAFONDO MULTIMATERIAL

Taco nylon con tirafondo multimaterial. Blister.

Referencia	Medidas	UDS
9690419	5x25+4,0x30mm	6
9690420	6x30+4,5x40mm	6
9690421	8x40+5,0x60mm	6



TACO NYLON PLACA YESO

Taco de nylon para placa de yeso.

Referencia	Medidas	UDS
9690417	12x33 mm	4



TACO NYLON MULTIMATERIAL

Taco nylon multimaterial.

Referencia	Medidas	UDS	Embalaje
9690412	5x25mm	25	Blister
9638908	5x25mm	100	Caja
9690413	6x30mm	25	Blister
9638909	6x30mm	100	Caja
9690414	8x40mm	15	Blister
9638910	8x40mm	100	Caja
9690415	10x50mm	10	Blister
9638911	10x50mm	50	Caja
9690416	12x60mm	25	Blister



TACO NYLON CON HEMBRILLA ABIERTA

Taco nylon con hembrilla abierta zincada. Blister.

Referencia	Medidas	UDS
9690394	4,4x50+5x25mm	6
9690395	5,0x53+6x30mm	6
9690396	5,6x60+8x40mm	4



TACO NYLON CON HEMBRILLA CERRADA

Taco nylon con hembrilla cerrada zincada. Blister.

Referencia	Medidas	UDS
9690397	4,4x50+5x25mm	6
9690398	5,0x53+6x30mm	6
9690399	5,6x60+8x40mm	4



HEMRILLA ABIERTA ZINCADA

Blister.

Referencia	Medidas	UDS
9690360	2,6x21x7mm	25
9690361	3,1x25x9mm	15
9690362	3,5x29x10mm	15
9690363	3,7x36x12mm	15
9690364	4,4x34x12mm	10
9690365	5,0x47x14mm	8
9690366	5,6x60x18mm	5



HEMRILLA CERRADA ZINCADA

Blister.

Referencia	Medidas	UDS
9690369	3,1x25x9mm	15
9690370	3,5x29x10mm	15
9690371	4,1x30x10mm	15
9690372	4,4x34x12mm	10
9690373	5x42x12mm	8
9690374	5x47x14mm	8
9690375	5,6x54x14mm	6
9690376	5,6x58x14mm	6
9690377	5,6x60x18mm	5



TACO NYLON SX

Fijación fuerte y segura en cualquier tipo de soporte. Expansión cuádruple, bloqueo de penetración del tornillo para introducción a golpes. Aletas y cantos evitan el giro del taco desde el inicio de su instalación. Caja.

Referencia	Medidas	UDS
7244482	5x25mm	100
6415740	6x30mm	100
6415841	8x40mm	100
6415942	10x50mm	50
6416043	12x60mm	25



TACO DUOPOWER

Taco de nylon multimaterial. Aporta máxima carga en cada superficie de anclaje, siendo útil desde materiales macizos a materiales huecos. Caja.

Referencia	Medidas	UDS
9686769	5x25mm	100C
9686770	6x30mm	100C
9686771	8x40mm	100C
9686772	10x50mm	50C



TACO CON TORNILLO CLAVABLE AVELLANADA

Taco con tornillo clavable avellanada. Caja con ventana.

Referencia	Medidas	UDS
9690389	6x40mm	30
9690390	6x60mm	25
9690391	8x60mm	20



TACO NYLON CON ALCAYATA ROSCADA

Taco nylon con alcayata roscada. Blister.

Referencia	Medidas	UDS
9690400	5x25+4,1x37mm	6
9690401	6x30+4,4x46mm	6
9690402	8x40+5,0x63mm	4



ALCAYATA ROSCADA HIERRO

Blister.

Referencia	Medidas	UDS
9690296	3,1x20mm	15
9690297	4,1x28mm	15
9690298	4,4x37mm	10
9690299	4,4x46mm	10
9690300	4,4x55mm	10
9690301	5,0x44mm	8
9690302	5,0x53mm	8
9690303	5,3x60mm	6
9690304	5,6x70mm	6
9690305	6,0x79mm	4



PUNTA CABEZA PLANA ACERO

Referencia	Medidas	UDS
9690380	2,25x30mm	50
9690381	2,50x40mm	35
9690382	2,50x50mm	30
9690383	2,90x60mm	20
9690384	2,90x70mm	20
9690385	3,40x50mm	10
9690386	3,40x60mm	10
9690387	3,40x70mm	10



ARANDELA PLANA ANCHA DIN-9021 ZINCADA

Caja con ventana.

Referencia	Medidas	UDS
9690328	6mm	100
9690329	8mm	75
9690330	10mm	75



ARANDELA PLANA DIN-125 ZINCADA

Referencia	Medidas	UDS	Embalaje
9690331	4mm	40	Blister
9690332	5mm	40	Blister
9690333	6mm	20	Blister
9690337	6mm	100	Caja ventana
9690334	8mm	10	Blister
9690338	8mm	75	Caja ventana
9690335	10mm	10	Blister
9690339	10mm	75	Caja ventana
9690336	12mm	6	Blister



ARANDELA GROWER DIN-127B ZINCADA

Referencia	Medidas
4821910	5mm
4822011	6mm
4822112	8mm
4822213	10mm
4822314	12mm



TUERCA MARIPOSA MÉTRICA ZINCADA

Referencia	Medidas
9630715	4mm
9630716	5mm
9630717	6mm
9630718	8mm



TUERCA MÉTRICA DIN-985 CABEZA HEXAGONAL AUTOBLOCANTE ZINCADO

Referencia	Medidas
4232432	3mm
4232533	4mm
4232634	5mm
4232735	6mm
4232836	8mm
4232937	10mm
4233038	12mm
4233139	14mm
4233240	16mm

TUERCA MÉTRICA DIN-934 HEXAGONAL ZINCADA

Referencia	Medidas	UDS	Embalaje
9690554	4mm	40	Blister
9690555	5mm	40	Blister
9690556	6mm	20	Blister
9690559	6mm	100	Caja ventana
9690557	8mm	10	Blister
9690560	8mm	50	Caja ventana
9690558	10mm	10	Blister
9690561	10mm	30	Caja ventana
9690562	12mm	15	Caja ventana

VARILLA ROSCADA DIN-975 4.8 ZINCADA



Referencia	Medidas
9633561	6mm
9633562	8mm
9633563	10mm
9633564	12mm
9633565	14mm
9633566	16mm



TORNILLO MÉTRICA DIN-84 CABEZA CILÍNDRICA PLANA ZINCADO

Referencia	Medidas
2713067	3x8mm
325251	3x10mm
325352	3x12mm
325554	3x20mm
2713168	3x25mm
2713370	4x6mm
2713471	4x8mm
325857	4x10mm
2713572	4x12mm
325958	4x16mm
326059	4x20mm
326160	4x25mm
326261	4x30mm
326665	5x10mm
326766	5x16mm
326867	5x20mm
326968	5x25mm
327574	6x10mm
327675	6x16mm
327776	6x20mm
327877	6x25mm
327978	6x30mm



TORNILLO MÉTRICA DIN-603/934 CABEZA REDONDA TUERCA 4.8 ZINCADO

Referencia	Medidas
710322	6x20mm
710524	6x30mm
710726	6x40mm
710928	6x50mm
711029	6x60mm
711130	6x70mm
713049	8x30mm
713251	8x40mm
713453	8x50mm
713554	8x60mm
713655	8x70mm
713756	8x80mm



TORNILLO MÉTRICA DIN-912 CABEZA CILÍNDRICA ALLEN 8.8 PAVONADO

Referencia	Medidas
348792	6x10mm
348893	6x16mm
348994	6x20mm
349095	6x25mm
349196	6x30mm
349705	8x16mm
349806	8x20mm
349907	8x25mm
350008	8x30mm

Consulte video,
¿Como saber que tipo
de tornillo necesitas?



TORNILLO MÉTRICA DIN-933 CABEZA HEXAGONAL 8.8 ZINCADO

Referencia	Medidas	UDS	Embalaje
9690525	4x20mm	6	Blister
9690526	4x30mm	6	Blister
9690527	5x20mm	6	Blister
9690528	5x30mm	6	Blister
9690529	5x40mm	6	Blister
9690530	5x50mm	6	Blister
9690531	6x20mm	6	Blister
9690542	6x20mm	50	Caja ventana
9690532	6x30mm	6	Blister
9690543	6x30mm	40	Caja ventana
9690533	6x40mm	6	Blister
9690534	6x50mm	6	Blister
9690535	6x60mm	4	Blister
9690544	8x16mm	40	Caja ventana
9690536	8x20mm	4	Blister
9690545	8x20mm	35	Caja ventana
9690546	8x25mm	30	Caja ventana
9690537	8x30mm	4	Blister
9690547	8x30mm	25	Caja ventana
9690538	8x40mm	4	Blister
9690548	8x40mm	20	Caja ventana
9690539	8x50mm	4	Blister
9690549	8x50mm	15	Caja ventana
9690540	8x60mm	4	Blister
9690550	8x60mm	15	Caja ventana
9690551	10x30mm	15	Caja ventana
9690552	10x40mm	10	Caja ventana
9690553	10x50mm	10	Caja ventana



TORNILLO MÉTRICA DIN-963 CABEZA AVELLANADA PLANA ZINCADO

Referencia	Medidas
320096	3x10mm
319086	3x16mm
319288	3x20mm
319490	4x8mm
320100	4x10mm
320302	4x16mm
320504	4x20mm
320605	4x25mm
320706	4x30mm
320908	4x40mm
321009	5x8mm
321110	5x10mm
321312	5x16mm
321514	5x20mm
321615	5x25mm
321716	5x30mm
321918	5x40mm

CONSULTAR PRECIOS A GRANEL DE ESTAS REFERENCIAS.

DISPONEMOS DE
UN AMPLIO SURTIDO
EN TORNILLERÍA INOXIDABLE
CONSULTE EN SU
FERRETERÍA



**TORNILLO ROSCA
CHAPA DIN7981 CABEZA
ALOMADA PHILIPS**

Referencia	Medidas
9612244	2,9x6,5mm
3150476	2,9x9,5mm
3150577	2,9x13mm
3150678	2,9x16mm
3151082	3,5x9,5mm
3151183	3,5x13mm
3151284	3,5x16mm
3151587	3,5x25mm
3151789	3,9x9,5mm
3151890	3,9x13mm
3151991	3,9x16mm
3152092	3,9x19mm
3152294	3,9x25mm
3152496	4,2x13mm
3152500	4,2x16mm
3152601	4,2x19mm
3152803	4,2x25mm
3152904	4,2x32mm
3153106	4,8x9,5mm
3153207	4,8x13mm
3153308	4,8x16mm
3153409	4,8x19mm
3153611	4,8x25mm
3153712	4,8x32mm
3153813	4,8x38mm

**A2
INOX**

**A4
INOX**

CONSULTAR PRECIOS A GRANEL DE ESTAS REFERENCIAS.



TORNILLO AUTOTALADRANTE CON ARANDELA ESTAMPADA DIN-7504P CABEZA AVELLANADA PHILIPS ZINCADO

Punta broca: taladra directamente el material sin necesidad de taladro previo. Rosca autorroscante. Para la unión de metal a madera, elementos metálicos entre sí, o plástico, madera y otros materiales sobre materiales metálicos. Caja con ventana.

Referencia	Medidas	UDS
9690468	3,5x16mm	225
9690469	4,2x19mm	175
9690470	4,2x25mm	125
9690471	4,2x32mm	90
9690472	4,8x38mm	75

TORNILLO AUTOTALADRANTE CON ARANDELA ESTAMPADA DIN-7504-K CABEZA HEXAGONAL ZINCADO

Punta broca: taladra directamente el material sin necesidad de taladro previo. Rosca autorroscante. Para la unión de metal a madera, elementos metálicos entre sí, o plástico, madera y otros materiales sobre materiales metálicos.

Referencia	Medidas	UDS
9690482	4,8x16mm	150
9690483	4,8x19mm	150
9690484	4,8x25mm	150
9690485	5,5x22mm	125
9690486	5,5x25mm	125
9690487	6,3x25mm	90
9690488	6,3x32mm	70
9690489	6,3x38mm	60



TORNILLO TABIQUERÍA SECA CABEZA TROMPETA PHILIPS FOSFATADO

Referencia	Medidas
6911854	3,5x25mm
9622572	3,5x35mm
9622573	3,5x45mm
9622575	3,9x25mm
9622576	3,9x35mm
9622577	3,9x45mm



TORNILLO MADERA DIN-571 CABEZA HEXAGONAL ZINCADO

Tornillo para madera DIN-571 cabeza exagonal zincado.

Referencia	Medidas	UDS	Embalaje
9690505	5x30mm	4	BLISTER
9690506	6x40mm	4	BLISTER
9690511	6x40mm	50	CAJA VENTANA
9690507	6x50mm	4	BLISTER
9690512	6x50mm	40	CAJA VENTANA
9690508	6x60mm	4	BLISTER
9690513	6x60mm	30	CAJA VENTANA
9690509	8x40mm	4	BLISTER
9690514	8x50mm	20	CAJA VENTANA
9690510	8x60mm	4	BLISTER
9690515	8x60mm	20	CAJA VENTANA
9690516	8x70mm	20	CAJ VENTANA
9690517	8x80mm	15	CAJA VENTANA
9690518	8x100mm	10	CAJA VENTANA
9690519	10x80mm	20	CAJA VENTANA
9690520	10x100mm	40	CAJA VENTANA

TORNILLO AUTOTALADRANTE CON ARANDELA ESTAMPADA DIN-7504N CABEZA ALOMAZA PHILIPS ZINCADO

Punta broca: taladra directamente el material sin necesidad de taladro previo. Rosca autorroscante. Para la unión de metal a madera, elementos metálicos entre sí, o plástico, madera y otros materiales sobre materiales metálicos. Caja con ventana.

Referencia	Medidas	UDS
9690459	3,5x9,5mm	275
9690460	3,5x13mm	250
9690461	3,5x16mm	225
9690462	4,2x13mm	200
9690463	4,2x16mm	200
9690464	4,2x19mm	175
9690465	4,8x16mm	125
9690466	4,8x19mm	110
9690467	4,8x25mm	90



TORNILLO AUTOTALADRANTE CON ARANDELA EPDM DIN-7504-K CABEZA HEXAGONAL ZINCADO

Punta broca: taladra directamente el material sin necesidad de taladro previo. Rosca autorroscante. Para la unión de metal a madera, elementos metálicos entre sí, o plástico, madera y otros materiales sobre materiales metálicos. Versiones con arandela de acero galvanizado-EPDM o acero inoxidable-EPDM para uniones estancas en fachadas y cubiertas, en distintos diámetros. Caja con ventana.

Referencia	Medidas	UDS
9690473	4,8x19mm P14	100
9690474	4,8x25mm P14	80
9690475	5,5x22mm P14	70
9690476	5,5x25mm P16	60
9690477	5,5x32mm P16	50



TIRAFONDO MADERA SPAX CABEZA PLANA POZI BRICOMATADO

Aplicación universal.

Referencia	Medidas	UDS	Embalaje
9689538	02,00x010mm	150	CAJA M
9689539	02,00x012mm	150	CAJA M
9689540	02,00x016mm	100	CAJA M
9689541	02,50x010mm	100	CAJA M
9689542	02,50x012mm	100	CAJA M
9689543	02,50x016mm	100	CAJA M
9689283	02,50x016mm	400	CAJA L
9689544	02,50x020mm	100	CAJA M
9689284	02,50x020mm	300	CAJA L
9689559	03,00x012mm	100	CAJA M
9689285	03,00x012mm	300	CAJA L
9689584	03,00x016mm	25	CAJA S
9689560	03,00x016mm	100	CAJA M
9689286	03,00x016mm	300	CAJA L
9689585	03,00x020mm	25	CAJA S
9689561	03,00x020mm	100	CAJA M
9689287	03,00x020mm	300	CAJA L
9689586	03,00x025mm	25	CAJA S
9689562	03,00x025mm	100	CAJA M
9689587	03,00x030mm	25	CAJA S
9689563	03,00x030mm	100	CAJA M
9689288	03,00x030mm	250	CAJA L
9689588	03,00x035mm	25	CAJA S
9689289	03,00x035mm	150	CAJA L
9689589	03,00x040mm	20	CAJA S
9689290	03,00x040mm	125	CAJA L
9689595	03,50x012mm	25	CAJA S
9689291	03,50x012mm	300	CAJA L
9689596	03,50x016mm	25	CAJA S
9689564	03,50x016mm	100	CAJA M
9689292	03,50x016mm	300	CAJA L
9689597	03,50x020mm	25	CAJA S
9689565	03,50x020mm	100	CAJA M
9689293	03,50x020mm	300	CAJA L
9689598	03,50x025mm	25	CAJA S
9689566	03,50x025mm	100	CAJA M
9689294	03,50x025mm	250	CAJA L
9689599	03,50x030mm	20	CAJA S
9689567	03,50x030mm	75	CAJA M
9689295	03,50x030mm	200	CAJA L
9689600	03,50x035mm	20	CAJA S
9689568	03,50x035mm	50	CAJA M
9689296	03,50x035mm	175	CAJA L
9689601	03,50x040mm	20	CAJA S
9689569	03,50x040mm	50	CAJA M
9689297	03,50x040mm	150	CAJA L
9689298	03,50x045mm	100	CAJA L
9689602	03,50x050mm	20	CAJA S
9689299	03,50x050mm	75	CAJA L
9689603	04,00x016mm	25	CAJA S
9689570	04,00x016mm	100	CAJA M
9689604	04,00x020mm	20	CAJA S
9689571	04,00x020mm	100	CAJA M

Referencia	Medidas	UDS	Embalaje
9689300	04,00x020mm	300	CAJA L
9689605	04,00x025mm	20	CAJA S
9689572	04,00x025mm	100	CAJA M
9689301	04,00x025mm	200	CAJA L
9689573	04,00x030mm	50	CAJA M
9689302	04,00x030mm	150	CAJA L
9689519	04,00x030mm	400	CAJA XL
9689606	04,00x035mm	20	CAJA S
9689574	04,00x035mm	50	CAJA M
9689303	04,00x035mm	150	CAJA L
9689575	04,00x040mm	40	CAJA M
9689304	04,00x040mm	125	CAJA L
9689520	04,00x040mm	400	CAJA XL
9689607	04,00x045mm	20	CAJA S
9689576	04,00x045mm	40	CAJA M
9689305	04,00x045 mm	100	CAJA L
9689577	04,00x050mm	40	CAJA M
9689306	04,00x050mm	100	CAJA L
9689521	04,00x050 mm	250	CAJA XL
9689608	04,00x060 mm	10	CAJA S
9689307	04,00x060 mm	75	CAJA L
9689308	04,00x070 mm	50	CAJA L
9689609	04,50x016 mm	20	CAJA S
9689610	04,50x025 mm	15	CAJA S
9689611	04,50x030 mm	15	CAJA S
9689309	04,50x030 mm	150	CAJA L
9689612	04,50x035 mm	15	CAJA S
9689310	04,50x035 mm	100	CAJA L
9689578	04,50x040 mm	40	CAJA M
9689311	04,50x040 mm	100	CAJA L
9689613	04,50x045 mm	10	CAJA S
9689312	04,50x045 mm	75	CAJA L
9689614	04,50x050 mm	10	CAJA S
9689313	04,50x050 mm	75	CAJA L
9689314	04,50x060 mm	50	CAJA L
9689615	05,00x020 mm	20	CAJA S
9689616	05,00x025 mm	20	CAJA S
9689579	05,00x030 mm	50	CAJA M
9689318	05,00x035 mm	100	CAJA L
9689580	05,00x040 mm	25	CAJA M
9689319	05,00x040 mm	100	CAJA L
9689617	05,00x045 mm	10	CAJA S
9689581	05,00x050 mm	25	CAJA M
9689320	05,00x050 mm	75	CAJA L
9689582	05,00x060 mm	25	CAJA M
9689321	05,00x060 mm	75	CAJA L



TIRAFONDO MADERA SPAX CABEZA REDONDA POZI WIROX

Sujección visible de herrajes de metal.

Referencia	Medidas	UDS	Embalaje
9689354	03,00x016mm	100	CAJA M
9689355	03,50x016mm	100	CAJA M
9689503	04,00x012mm	20	CAJA M
9689356	04,00x020mm	100	CAJA M
9689504	04,50x016mm	20	CAJA M
9689505	04,50x020mm	16	CAJA M
9689506	05,00x016mm	16	CAJA L
9689507	05,00x020mm	10	CAJA M



TIRAFONDO PARA MADERA CABEZA AVELLANADA POZIDRIV BRICOMATADO

Caja con ventana.

Referencia	Medidas	UDS
9690432	3,0x016mm	250
9690433	3,0x020mm	250
9690434	3,0x030mm	250
9690435	3,0x040mm	250
9690436	3,5x016mm	250
9690437	3,5x025mm	250
9690438	3,5x030mm	250
9690439	3,5x040mm	150
9690440	3,5x050mm	100
9690441	4,0x016mm	250
9690442	4,0x020mm	250
9690443	4,0x025mm	250
9690444	4,0x030mm	175
9690445	4,0x035mm	150
9690446	4,0x040mm	150
9690447	4,0x050mm	100
9690448	4,0x060mm	100
9690449	4,5x030mm	150
9690450	4,5x035mm	150
9690451	4,5x040mm	150
9690452	4,5x050mm	100
9690453	4,5x060mm	80
9690454	5,0x040mm	100
9690455	5,0x050mm	100
9690456	5,0x060mm	80
9690457	6,0x050mm	80
9690458	6,0x060mm	80



TIRAFONDO MADERA SPAX CABEZA PLANA TORX WIROX

Aplicación universal, tratamiento especial.

Referencia	Medidas	UDS	Embalaje
9689346	06,00x060mm	15	CAJA M
9689323	06,00x060mm	50	CAJA M
9689347	06,00x070mm	10	CAJA M
9689324	06,00x070mm	30	CAJA M
9689336	06,00x080mm	30	CAJA L
9689523	06,00x080mm	100	CAJA M
9689337	06,00x100mm	30	CAJA M
9689524	06,00x100mm	100	CAJA L
9689338	06,00x120mm	25	CAJA L
9689525	06,00x120mm	75	CAJA M
9689339	06,00x140mm	20	CAJA L
9689526	06,00x140mm	50	CAJA M
9689340	06,00x160mm	20	CAJA S
9689527	06,00x160mm	50	CAJA L
9689341	06,00x180mm	20	CAJA M
9689528	06,00x180mm	40	CAJA S
9689342	06,00x200mm	20	CAJA L



TIRAFONDO MADERA SPAX HI.FORCE CABEZA CON ARANDELA TORX WIROX

Aplicación construcción de madera, atornillado de machinbrado, vigas, peldaños, mayor fuerza de tracción respecto al tornillo universal.

Referencia	Medidas	UDS	Embalaje
9689483	06,00x100mm	10	CAJA M
9689325	06,00x100mm	24	CAJA L
9689484	06,00x120mm	8	CAJA M
9689326	06,00x120mm	24	CAJA L
9689485	06,00x140mm	6	CAJA M
9689327	06,00x140mm	20	CAJA L
9689486	06,00x160mm	6	CAJA M
9689508	06,00x160mm	20	CAJA STK
9689487	06,00x180mm	6	CAJA M
9689509	06,00x180mm	20	CAJA STK
9689529	08,00x100mm	1	RETRACTIL
9689510	08,00x100mm	20	CAJA STK
9689530	08,00x120mm	1	RETRACTIL
9689511	08,00x120mm	20	CAJA STK
9689531	08,00x140mm	1	RETRACTIL
9689512	08,00x140mm	16	CAJA STK
9689532	08,00x160mm	1	RETRACTIL
9689513	08,00x160mm	16	CAJA STK
9689533	08,00x180mm	1	RETRACTIL
9689514	08,00x180mm	16	CAJA STK
9689534	08,00x200mm	1	RETRACTIL
9689515	08,00x200mm	16	CAJA STK
9689535	08,00x220mm	1	RETRACTIL
9689516	08,00x220mm	12	CAJA STK
9689536	08,00x240mm	1	RETRACTIL
9689517	08,00x240mm	12	CAJA STK
9689537	08,00x260mm	1	RETRACTIL
9689518	08,00x260mm	12	CAJA STK



TIRAFONDO MADERA SPAX CABEZA PLANA TORX INOX A2

Para exteriores sujetos a las inclemencias meteorológicas.

Referencia	Medidas	UDS	Embalaje
9689495	03,00x016mm	25	CAJA S
9689496	03,00x020mm	25	CAJA S
9689497	03,00x025mm	25	CAJA S
9689498	03,00x030mm	25	CAJA S
9689499	03,50x016mm	25	CAJA S
9689500	03,50x020mm	25	CAJA S
9689501	03,50x025mm	25	CAJA S
9689502	04,00x030mm	25	CAJA S
9689343	04,00x040mm	25	CAJA M
9689344	04,00x050mm	25	CAJA M
9689345	05,00x050mm	25	CAJA M



PUNTA ATORNILLAR TORX T-STAR PLUS

Blister.

Referencia	Medidas	UDS
9689071	T10	1
9689072	T20	1
9689073	T30	1
9689074	T40	1



TORNILLO PARA MADERA INVOLABLE TORX ZINCADO

Blister.

Referencia	Medidas	UDS
9690499	7x60mm	4
9690501	7x70mm	4
9690503	7x80mm	2



TORNILLO PARA MADERA INVOLABLE TORX ZINCADO NEGRO

Blister.


Referencia	Medidas	UDS
9690500	7x60mm	4
9690502	7x70mm	4
9690504	7x80mm	2

TAPÓN PARA TORNILLO DE MADERA EN PVC

Blister.



9690422 9690425 9690423 9690426



9690424 9690427 9690428

Referencia	Color	UDS
9690422	Blanco	20
9690423	Gris	20
9690424	Haya	20
9690425	Negro	20
9690426	Nogal	20
9690427	Pino	20
9690428	Roble	20



MALETÍN FIJACIÓN MULTIPRODUCTO MADERA

9694334
902 unidades.
Tirafondo para madera TP-PO + 2 Puntas.

16⁹⁵



MALETÍN FIJACIÓN MULTIPRODUCTO MADERA

9694335
2008 unidades. Tirafondo para madera TP-PO + 2 Puntas.

33⁹⁵

Accesorios cadenas y cables metálicos

CONSULTE PRECIOS DE RESTO DE MEDIDAS Y FORMATO INDUSTRIAL EN SU TIENDA

SUJETACABLES DIN 741 GALVANIZADO

Permite hacer gazas o conexiones entre cables donde no se pueden prensar, ni usar terminales o uniones temporales de cables.

Referencia	Medidas	UDS
9694059	Ø3	8
9694060	Ø5	4
9694061	Ø6	2
9694062	Ø8	2



SUJETACABLES PLANO SIMPLE ZINCADO

Para montajes estéticos donde las uniones queden desapercibidas.

Referencia	Medidas	UDS
9694063	M2	10
9694064	M3	10
9694065	M4	6
9694066	M5	6



GRILLETE GALVANIZADO

Pieza de elevación intermedia entre una anilla, cáncamo o gancho y una eslinga.

Referencia	Medidas	UDS
9694074	M5 80Kg	5
9694075	M6 100Kg	5
9694076	M8 200Kg	2



GRILLETE GIRATORIO ZINCADO M 6 260 KG 1 UDS 9694081

Indicadas donde la elevación de cargas, elementos a transportar o amarrar, precisen de movimientos direccionales opuestos entre ambos extremos evitando que la cadena o cabo se retuercen.

3'35



GUARDACABOS DIN 6899/A ZINCADO

Elemento que garantiza la protección del cable en el momento de producirse cualquier tipo de rozadura o fricción.

Referencia	Medidas	UDS
9694067	M5	4
9694068	M6	4



TENSOR GANCHO/ANILLA DIN 1480 ZINCADO

Tensor universal. Seguridad en el ensamble del cable en la anilla y rapidez en la unión de la aplicación al gancho.

Referencia	Medidas	UDS
9694069	M5 60Kg	2
9694070	M6 75Kg	1
9694071	M8 135Kg	1



MALLA RÁPIDA ZINCADA

Eslabón para uniones rápidas de cadenas.

Referencia	Medidas	UDS
9694077	M4 160Kg	6
9694078	M5 180Kg	4
9694079	M6 650Kg	2
9694080	M8 1200Kg	1



CADENA ZINCADA EN BOBINA

Referencia	Medidas
7816075	2,0mm
7816277	3,0mm
7816378	4,0mm
7816479	5,0mm
7816580	6,0mm
7816782	8,0mm



CABLE ACERO GALVANIZADO ROLLO +1 ALMA TEXTIL

Referencia	Medidas
450947	15m Ø 2 (6 x 7)
451048	15m Ø 3 (6 x 7)
451149	15m Ø 4 (6 x 7)
451250	15m Ø 5 (6 x 19)
451351	15m Ø 6 (6 x 19)
450038	25m Ø 2 (6 x 7)
450139	25m Ø 3 (6 x 7)
450240	25m Ø 4 (6 x 19)
450341	25m Ø 5 (6 x 19)
450442	25m Ø 6 (6 x 19)

Anilla elevación ZINCADO M6



1'90

HEMBRA DIN 582 90KG 2UDS 9694073
Indicada cuando la carga a elevar o amarrar es una superficie plana. La anilla es unida a un espárrago, garantizando la unión entre las dos partes y su seguridad en la elevación o amarrado de la carga.



1'90

MACHO DIN 580 90KG 2UDS 9694072
Indicada cuando la carga a elevar o amarrar es una superficie plana. La anilla de elevación macho es unida mediante el espárrago roscado, garantizando la unión entre las dos partes y su seguridad en la elevación o amarrado de la carga.

Mosquetones bombero ZINCADO M



DIN 5299

Puede ser utilizado en montajes rápidos, donde no esté comprometida la apertura y en usos temporales que precisen ser retirados con continuidad o premura.

Referencia	Medidas	UDS
9694085	5x50 100Kg	4
9694086	6x60 120Kg	2
9694087	7x70 180Kg	1
9694088	8x80 230Kg	1



CON SEGURO DIN 5299

Tiene la ventaja de que su apertura por descuido, rozamiento o error queda obstaculizada por el dispositivo que actúa de seguro entre el gozne y el cuerpo del mosquetón.

Referencia	Medidas	UDSv
9694089	6x60 120Kg	4
9694090	7x70 180Kg	2
9694091	8x80 230Kg	1



BUZÓN EXTERIOR ARREGUI

Compact. 285x240x95 mm, chapa de acero. Ideal para espacios reducidos.

Referencia	Color	PVP
9648933	Blanco	15,95
9648935	Negro	15,95
9648934	Verde	15,95
9648936	Inox antihuella	29,95



BUZÓN EXTERIOR BTV

GARDEN. Plástico de alta resistencia. Medidas 330x250x83 mm.

Referencia	Color	PVP
6613376	Blanco	17,95
6613578	Negro	17,95
6613477	Verde	17,95



BUZÓN EXTERIOR BTV

CHALET. Chapa de acero pintado. Medidas : 346X299x112 mm.

Referencia	Color	PVP
2019418	Blanco	24,95
2019519	Negro	24,95
2726609	Verde	24,95



BUZÓN EXTERIOR ARREGUI

DECO. 275X410X100. Chapa de acero. Boca de 300x20 mm

Referencia	Color	PVP
9621669	Blanco	22,95
9621671	Negro	22,95
9621672	Inox antihuella	39,95



BUZÓN EXTERIOR ARREGUI

Premium. 40x25X10cm. Acero. Dimensiones boca: 25x3,4cm. Capacidad para correspondencia tamaño revista. Apertura hacia abajo.

Referencia	Color	PVP
9621340	Blanco	25,95
9621342	Negro	25,95
9621341	Verde	25,95
9621343	Inox antihuella	44,95



BUZÓN EXTERIOR ARREGUI

RESIDENCIA. Aluminio. Alta resistencia anticorrosiva. Ideal para zonas costeras y de alta humedad. 420x260x90 mm.

Referencia	Color	PVP
6882552	Grafito	32,95
6428773	Negro	32,95



BUZÓN INTERIOR BTV

5276796
TEIDE. Acero acabado color negro e inox.
Cerradura grado 1. Medidas 36X21,6X7 cm.

24'95



KIT RECOGECARTAS BTV

414. 385x312x125 mm. Compuesto por buzón y bocacartas fabricado con chapa de acero pintada blanco.

Referencia	Color	PVP
9648928	Blanco	59,95
9628356	Negro	59,95



BOCACARTAS ALUMINIO

282 mm x 58 mm.

Referencia	Color	PVP
4321954	Blanco	17,95
2351844	Dorado	19,50
9628847	Negro	17,50
2351743	Plata	17,50

Cerraduras de buzón



CERRADURA BUZÓN

Referencia	Color	PVP
3492000	Cromado	8,50
3492101	Dorado	9,50
PARA CARTERO		
3492202	Cromado	8,50
3492303	Dorado	9,50

PANEL ANUNCIOS BTV

Marco de aluminio, cantoneras de ABS, puerta de metacrilato con cerradura. Medidas : 350x460x36.5 mm. Capacidad : 2 Folios DIN A4



Referencia	Color	PVP
8335229	Blanco	64,95
2727417	Aluminio	67,95



BOTIQUÍN GLASS

Cuerpo acero inoxidable mate. Puerta de metacrilato.

Referencia	Medidas	PVP
9622507	30X30X12 cm	36,50
9622508	40X30X12 cm	39,95



ARMARIO PORTALLAVES ACERO

Cerradura cilíndrica con dos llaves

Referencia	Llaves	Medidas	PVP
9623816	20 llaves	15,5X20x6cm	17,95
9673806	48 llaves	20x26x6cm	23,95



Escaleras y taburetes

EN TU FERRETERÍA OPTIMUS ENCONTRARÁS UN SURTIDO DE ESCALERAS DE USO PROFESIONAL. TE ASESORAMOS EN LO QUE DESEES.

DISPONEMOS DE TACOS DE LAS ESCALERAS DE RECAMBIO



ESCALERA ALUMINIO KYLATE

Referencia	Peldaños	Altura máx. trabajo	PVP
9664778	3	259 cm	31,95
9664779	4	280 cm	40,95
9664780	5	302 cm	46,95
9664781	6	323 cm	57,95
9664782	7	344 cm	68,95


ESCALERA ALUMINIO Peldaño ancho KYLATE

Referencia	Peldaños	Altura máx. trabajo	PVP
9672298	3	259 cm	41,95
9672299	4	280 cm	50,95
9672300	5	301 cm	60,95
9672301	6	322 cm	71,95
9674108	7	343 cm	91,50

ESCALERA DOMÉSTICA

Resistente y ligera. Arco de apoyo con altura de seguridad, peldaños antideslizantes y con sistema de puntos fuertes, rellano con sistema de seguridad y amplia superficie de apoyo. Resistencia de carga: 150 kg.

Referencia	Peldaños	Altura plataforma	Altura máx. trabajo	PVP
9696893	3	62 cm	262 cm	34,95
9696892	4	84 cm	284 cm	44,95
9696894	5	106 cm	306 cm	49,95
9696895	6	128 cm	328 cm	59,95



ESCALERA DOMESTICA NORMA 220

Resistente y ligera. Peldaño extra-ancho de 12 cm. Arco de apoyo con altura de seguridad, peldaños antideslizantes y con sistema de puntos fuertes, rellano con sistema de seguridad y amplia superficie de apoyo. Resistencia de carga: 150 kg

Referencia	Peldaños	Altura plataforma	Altura máx. trabajo	PVP
9700940	3	59 cm	259 cm	44,95
9646973	4	80 cm	280 cm	54,95
9646974	5	101 cm	301 cm	64,95
9646975	6	122 cm	322 cm	74,95



ESCALERA MULTIUSOS MASTER

Escala multiuso profesional de aluminio. Ligera y resistente. Bisagras en acero automáticas y dispositivo de seguridad bloqueo. Cómodo y rápido cambio de posición. Ganchos en zamac con tope. Ligera y resistente. Permite trabajos en distintos niveles. Certificación: EN-131-150kg.

Referencia	Peldaños	Altura plataforma	Altura máx. trabajo	PVP
9683561	4+4	197 cm	402 cm	139,95
9678959	5+5	248 cm	510 cm	169,95

Taburetes escalera



TABURETE ESCALERA KYLATE PRAKTICO

Dimensión de los escalones 30x20 cm. Tacos antideslizantes. Hasta 150 Kg.

Referencia	Peldaños	Altura plegada	PVP
9691960	2	91 cm	17,50
9691961	3	116 cm	25,95
9691962	4	142,5 cm	31,50



TABURETE ESCALERA KYLATE SUPER PRAKTICO

Barandilla superior sobredimensionada. Seguro anticierre una vez desplegada. Escalones con lámina de goma antideslizante y dimensión especial de 30x20 cm. Tacos antideslizantes. Hasta 150 Kg.

Referencia	Peldaños	Altura plegada	PVP
9691963	2	114,5 cm	24,95
9691964	3	140,5 cm	32,95



TABURETE DOMÉSTICO ROLSER

M10. Seguro para evitar el plegado involuntario, amplia superficie de subida, conteras yrellano antideslizantes. Resistencia de carga 150 kg.

Referencia	Peldaños	PVP
9694380	2	38,95
9694381	3	56,95



TABURETE DOMÉSTICO ROLSER

Aluminio. Seguro para evitar el plegado involuntario, amplia superficie de subida, peldaños yrellano antideslizantes. Resistencia de carga 150 kg.

Referencia	Peldaños	PVP
9607029	2	32,95
4072481	3	42,95

ESCALERA ALUMINIO TRIPLE COMBINADA KYLATE

Referencia	Peldaños	Altura máx. trabajo a tijera	A tijera + extensión	Extendida	PVP
9676385	3x7	3,20 m	3,75 m	5,05 m	123,00
9676386	3x9	4,25 m	4,75 m	6,15 m	157,00



ESCALERA ALUMINIO FIJA KYLATE

Ancho peldaños 34 cm.

Referencia	Peldaños	Altura máx. trabajo	PVP
9676387	8	3,25 m	42,00
9676388	10	3,75 m	52,00

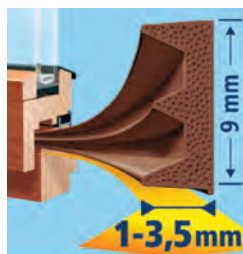


ESCALERA ALUMINIO DOBLE COMBINADA KYLATE

Referencia	Peldaños	Altura máx. trabajo a tijera	Extendida	PVP
9676383	2x7	3,20 m	4 m	88,50
9676384	2x10	4 m	5,35 m	119,00




Burlete caucho TESA



Desde
6'95

5463. Perfil E.

Referencia	Medidas	Color
1008291	6 m x 9 mm	Blanco
1008493	6 m x 9 mm	Marrón
1288884	25 m x 9 mm	Blanco
1289086	25 m x 9 mm	Marrón



Desde
11'95

5393. Perfil D.

Referencia	Medidas	Color
9628683	6 m x 9 mm	Blanco
9628684	6 m x 9 mm	Marrón



Desde
9'95

5390. Perfil P.

Referencia	Medidas	Color
1289187	6 m x 9 mm	Blanco
1289389	6 m x 9 mm	Marrón
9633057	25 m x 9 mm	Blanco
9633058	25 m x 9 mm	Marrón




BURLETE ESPUMA TESA

5452. Blanco.

Referencia	Medidas
999302	10 m x 9 mm
999504	10 m x 15 mm
999706	10 m x 25 mm

Desde
2'75



BURLETE SILICONA TESA

9628679

5417. 6 m x 9 mm. Transparente.

12'95



BURLETE CEPILLO TESA

9664784

5365. Perfil V, 5 m, gris.

9'95




PERFIL AISLANTE DE CAUCHO TESA

9638842

EPDM. De alta resistencia, 5m x 20 x 5 mm.

9'95

Burlete puerta TESA



Desde
11'95

PVC

Referencia	Medidas	Color	Ref. prov.
2329010	1 m x 37 mm	Blanco	5433
2328909	1 m x 37 mm	Marrón	5433
7797180	1 m x 37 mm	Transparente	5433
9645829	1 m x 43 mm	Blanco	5403
9645830	1 m x 43 mm	Marrón	5403



Desde
24'95

ALUMINIO

Referencia	Medidas	Color	Ref. prov.
9636728	1 m x 40 mm	Blanco	5405
9632536	1 m x 40 mm	Marrón	5405
9651705	1 m x 40 mm	Inox	5405



AISSLANTE BAJO PUERTA TESA

9651708

5418. 95 cm x 25 mm, gris.

16'95



CAUCHO

Referencia	Medidas	Color	Ref. prov.	PVP
998692	1 m x 38 mm	Blanco	5422	4,95
998793	1 m x 38 mm	Marrón	5422	4,95



LÁMINA REFLECTORA TESA

9664785

1 m x 70 cm. Espuma de poliuretano cubierta de aluminio. Evita que el calor que emiten los radiadores se disipe por las paredes. Refleja el calor del radiador hacia la habitación. Adaptable a todo tipo de radiadores.

14'95



Mudanza y transporte

Cinta de embalar



MARCO

Polipropileno. Adhesivo sin disolventes.

Referencia	Medidas	Color	Ref. prov.
9688823	66 m x 48 mm	Transparente	22744
9688824	66 m x 48 mm	Marrón	22706
9694552	132 m x 48 mm	Transparente	24691
9694553	132 m x 48 mm	Marrón	24631

Desde
1'45

TESA



Polipropileno. Adhesivo sin disolventes. Alta resistencia.

Referencia	Medidas	Color	Ref. prov.
5067743	66 m x 50 mm	Transparente	57227
5067642	66 m x 50 mm	Marrón	57229
9665871	132 m x 50 mm	Transparente	4089
9659486	132 m x 50 mm	Marrón	4089

Desde
2'25



Poliolefina, mayor resistencia. Adhesivo sin disolventes.

Referencia	Medidas	Color	Ref. prov.
4985901	66 m x 50 mm	Transparente	4024
4986103	66 m x 50 mm	Marrón	4024

Desde
2'75

PVC.

Referencia	Medidas	Color	Ref. prov.
3506447	66 m x 50 mm	Transparente	4100
1082760	66 m x 50 mm	Marrón	4100

Desde
4'25

Cantoneras/perfil espuma



Desde
1'75
(€/metro)

Referencia	Perfil
9692073	CM
9692071	U45
9692070	U20
9692072	L50



Desde
5'45

CARTÓN PROTECCIÓN ECO

250 gr.

Referencia	Medidas
9680576	0,9x5 m
9680577	0,9x10 m
9682413	0,9x25 m



Desde
3'75

PLÁSTICO DE BURBUJA

40 gr/m².

Referencia	Medidas
9682398	Rollo 0,8x5 m
9682399	Rollo 0,8x10 m
9682401	Rollo 0,8x25 m
9683382	Rollo 1,20x10m
9683383	Rollo 1,20x25m



Desde
6'95

PLÁSTICO DE BURBUJA FRÁGIL

40 gr/m².

Referencia	Medidas
9704366	Rollo 0,6x5 m
9694520	Rollo 0,6x10 m
9694519	Rollo 1,2x10 m



Desde
12'65

ESPUMA FOAM DE POLIETILENO

Blanco.

Referencia	Medidas
9699970	Rollo 1,20x10 m
9686190	Rollo 1,20x25 m

DISPENSADOR CINTA DE EMBALAJE ESTÁNDAR

9644467

Ancho cinta 50mm. Tensión de la cinta ajustable manualmente con freno. Tapa para protección de cuchilla durante el uso.

16'95



MALLA TUBULAR DE ESPUMA ELÁSTICA

9692069

5 m, ancho de malla de 6 a 12cm.

7'95



CAJA E-COMMERCE

Caja de cartón ideal para pequeños envíos de comercio electrónico. Cierre reforzado. Fácil montaje.

Referencia	Medidas
9704280	35x25x16cm
9704281	40x30x17cm

Desde
2'45



CAJA ESPECIAL MUDANZA

Cartón resistente con asas troqueladas para facilitar el transporte.

Referencia	Medidas
9692401	40x30x30 cm
9704279	50x35x35cm
9692402	60x40x40 cm

Desde
1'65



Desde
3'65

SOBRE KRAFT CON BURBUJA

Con cierre autoadhesivo y acolchamiento.

Referencia	Medidas	Uds.
9697731	200x175mm	5
9697732	200x275mm	5
9697733	250x350mm	5



FILM ESTIRABLE MANUAL CON MANDRIL APLICADOR

9694518

125 m x 12,5 cm.

4'95



FLEJE POLIPROPILENO

9694041

25 m + 15 pinzas. La manera más sencilla de flejar, sin necesidad de flejadora.

9'95

CARRETILLA PLEGABLE ALUMINIO

9660581

Altura regulable. Soporta hasta 90 kg. Disponible hasta 70Kg Ref. 969901 a 27'50€.

44'95



PLATAFORMA DE CARGA RODANTE

9700096

58x38 cm. Plataforma de polipropileno de alta calidad con ruedas. Carga máxima 500kg. Ruedas de caucho. Equipada con asa para su transporte y ensamblable con otra plataforma.

23'90



Desde
8'45

MANTA PROTECTORA ECO

Referencia	Medidas	gr
9682408	2x1,5 m	240
9682407	2x1,4 m	410



KIT DE MUDANZA FASTLINK

9692582

4 pulpos: 2*60 cm + 2*80 cm + 2 correas para maletas 2,50 m LC: 65 kg + 2 correas con trinquete (3 m x 25 mm + 5 m x 25 mm) LC: 150 kg - embalaje reutilizable con cremallera

24'95



FILM POLIETILENO GALGA 400 TRANSPARENTE

Alta densidad multiuso para proteger contra polvo o agentes atmosféricos y transporte objetos voluminosos.

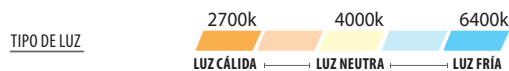
Referencia	Medidas
9646083	2x5m
9646085	2x10m
9646086	4x10m

Desde
6'95

MÁS BOMBILLAS Y SOLUCIONES DE ILUMINACIÓN EN SU FERRETERÍA

Tabla de equivalencias

Tecnología						Vida útil
INCANDESCENTE	40W	60W	100W	35W	50W	1.000H
HALÓGENA	28W	42W	70W	28W	40W	2.000-4.000H
FLUORESCENTE COMPACTA	8W	12W	23W	-	-	500-3.000H
LED	6W	10W	15W	4W	5W	25.000-50.000H
LÚMENES (RANGO LUMINICO)	500-600 LÚMENES	950-1000 LÚMENES	1550-1600 LÚMENES	350-400 LÚMENES	450-500 LÚMENES	



COSTE ANUAL DE UNA BOMBILLA ENCENDIDA DURANTE 3 HORAS AL DÍA

1 KW = 0,135€	
INCANDESCENTE 100W	= 14,78€
HALÓGENA 70W	= 10,35€
LED 10W	= 1,48€

DICROICA / 120°



Referencia	W	Rosca	Luz	Lm	PVP
9680117	5W	GU10	Cálida	450	2,75
9680118	5W	GU10	Fría	500	2,75
9680119	8W	GU10	Cálida	750	5,95
9680120	8W	GU10	Fría	800	5,95
9680123	5W	MR16	Cálida	450	2,75
9680124	5W	MR16	Fría	500	2,75
9680125	8W	MR16	Cálida	750	5,95
9680126	8W	MR16	Fría	800	5,95



Regulable

DICROICA / 120°

Referencia	W	Rosca	Luz	Lm	PVP
9680122	8W	GU10	Cálida	750	7,95
9680121	8W	GU10	Fría	800	7,95

ESTÁNDAR / 270°



Referencia	W	Rosca	Luz	Lm	PVP
9680127	10W	E27	Cálida	950	2,75
9680128	10W	E27	Fría	1.000	2,75
9680129	12W	E27	Cálida	1.150	3,95
9680130	12W	E27	Fría	1.200	3,95
9693227	15W	E27	Cálida	1.450	6,95
9693228	15W	E27	Fría	1.500	6,95
9700080	20W	E27	Cálida	1.950	9,95
9700081	20W	E27	Fría	2.000	9,95



Crepuscular

ESTANDAR / 270°

Referencia	W	Rosca	Luz	Lm	PVP
9693250	10W	E27	Cálida	950	9,95
9693251	10W	E27	Fría	1.000	9,95

ESFÉRICA / 200°



Referencia	W	Rosca	Luz	Lm	PVP
9680133	5W	E14	Cálida	450	1,95
9680134	5W	E14	Fría	500	1,95
9693223	7W	E14	Cálida	650	3,95
9693224	7W	E14	Fría	700	3,95
9680137	5W	E27	Cálida	450	1,95
9680138	5W	E27	Fría	500	1,95
9693225	7W	E27	Cálida	650	3,95
9693226	7W	E27	Fría	700	3,95



VELA / 200°

Referencia	W	Rosca	Luz	Lm	PVP
9680143	5W	E14	Cálida	450	2,75
9680144	5W	E14	Fría	500	2,75

GLOBO / 220°



Referencia	W	Rosca	Luz	Lm	PVP
9693232	15W	E27	Cálida	1.450	12,95
9693233	15W	E27	Fría	1.500	12,95
9693234	18W	E27	Cálida	1.750	14,95
9693235	18W	E27	Fría	1.800	14,95



REFLECTORA R50 / R63/ R80 / R90

Referencia	W	Rosca	Luz	Lm	PVP
9693236	6W	E14	Cálida	550	5,95
9693237	6W	E14	Fría	600	5,95
9693238	8W	E27	Cálida	750	6,95
9693239	8W	E27	Fría	800	6,95
9693240	10W	E27	Cálida	950	8,95
9693241	10W	E27	Fría	1.000	8,95
9693242	13W	E27	Cálida	1.250	9,95
9693243	13W	E27	Fría	1.300	9,95



FILAMENTO ESTÁNDAR CLARA/ 360°

Referencia	W	Rosca	Luz	Lm	PVP
9693258	8W	E27	Cálida	750	4,50
9693259	8W	E27	Fría	800	4,50



FILAMENTO ESFÉRICA CLARA/ 360°

Referencia	W	Rosca	Luz	Lm	PVP
9693252	4W	E14	Cálida	350	3,50
9693253	4W	E14	Fría	400	3,50
9693254	4W	E27	Cálida	350	3,50
9693255	4W	E27	Fría	400	3,50



FILAMENTO VELA CLARA360°

Referencia	W	Rosca	Luz	Lm	PVP
9693260	4W	E14	Cálida	350	3,50
9693261	4W	E14	Fría	400	3,50



LINEAL / 360°

Referencia	W	Medida	Luz	Lm	PVP
9693244	5W	78x15mm.	Cálida	450	11,95
9693245	5W	78x15mm.	Fría	500	11,95
9693246	8W	118x15mm.	Cálida	750	14,95
9693247	8W	118x15mm.	Fría	800	14,95
9680151	12W	118x22mm.	Cálida	1.150	19,95
9680152	12W	118x22mm.	Fría	1.200	19,95



FRIGORÍFICO / T20 / 230V

Referencia	W	Rosca	Luz	Lm	PVP
9680112	2W	E14	Fría	200	4,95

SILICONA TUBULAR / 230V

Referencia	W	Luz	Lm	PVP
9680162	5W	Cálida	450	6,95
9680163	5W	Fría	500	6,95



PLC / 230V / 360°

Referencia	W	Rosca	Luz	Lm	PVP
9680115	11W	G24	Fría	1.100	14,95
9680116	11W	G24	Neutra	1.080	14,95



CRISTAL 330°

FLUORESCENTE CRISTAL/330° T8

Referencia	W	Medida	Luz	Lm	PVP
9680156	9W	60cm	Fría	900	5,95
9700104	9W	60cm	Neutra	800	5,95
9680158	18W	120cm	Fría	1.800	8,95
9700105	18W	120cm	Neutra	1.700	8,95
9680159	25W	150cm	Fría	2.500	11,95
9700106	25W	150cm	Neutra	2.400	11,95



CIRCULAR T9

Referencia	W	Medida	Luz	Lm	PVP
9700107	15W	22cm	Fría	1.500	19,95
9693265	20W	30cm	Fría	2.000	19,95
9693266	32W	40cm	Fría	3.200	29,95

Ajustable



DOWNLIGHT AJUSTABLE / 120°

Referencia	W	Ø Interior	Ø Exterior	Luz	Lm	PVP
9697924	15W	50-150mm	175mm	Fría	1.500	17,95
9700113	15W	50-150mm	175mm	Neutra	1.400	17,95
9693795	20W	50-210mm	230mm	Fría	2.000	19,95
9700114	20W	50-210mm	230mm	Neutra	1.900	19,95



MARCO DE ALUMINIO

DOWNLIGHT REDONDO EMPOTRAR / 120°

Referencia	W	Ø Interior	Ø Exterior	Acabado	Luz	Lm	PVP
9688017	18W	205mm	225mm	Blanco	Fría	1.800	8,95
9681815	18W	205mm	225mm	Blanco	Neutra	1.700	8,95
9688018	18W	205mm	225mm	Plata	Fría	1.800	11,95
9681816	18W	205mm	225mm	Plata	Neutra	1.700	11,95



MARCO DE ALUMINIO

DOWNLIGHT CUADRADO EMPOTRAR / 120°

Referencia	W	Ø Interior	Ø Exterior	Acabado	Luz	Lm	PVP
9688013	18W	205mm	225mm	Blanco	Fría	1.800	9,95
9688014	18W	205mm	225mm	Blanco	Neutra	1.700	9,95
9688015	18W	205mm	225mm	Plata	Fría	1.800	11,95
9688016	18W	205mm	225mm	Plata	Neutra	1.700	11,95



MARCO DE ALUMINIO

DOWNLIGHT REDONDO SUPERFICIE / 120°

Referencia	W	Ø	Acabado	Luz	Lm	PVP
9693276	18W	225mm	Blanco	Fría	1.800	16,95
9685902	18W	225mm	Blanco	Neutra	1.700	16,95
9700116	24W	300mm	Blanco	Fría	2.400	34,95
9700117	24W	300mm	Blanco	Neutra	2.300	34,95
9693277	18W	225mm	Plata	Fría	1.800	18,95
9700118	18W	225mm	Plata	Neutra	1.700	18,95



MARCO DE ALUMINIO

DOWNLIGHT CUADRADO SUPERFICIE / 120°

Referencia	W	Medida	Acabado	Luz	Lm	PVP
9693278	18W	225mm	Blanco	Fría	1.800	16,95
9685903	18W	225mm	Blanco	Neutra	1.700	16,95
9693279	18W	225mm	Plata	Fría	1.800	18,95
9700115	18W	225mm	Plata	Neutra	1.700	18,95

PANEL ALUMINIO BLANCO

Referencia	W	Medida	Luz	Lm	PVP
9693796	40W	60x60cm	Fría	3.200	39,95
9700119	40W	60x60cm	Neutra	3.000	39,95



IP65

A+

120°

PANTALLA LED INTEGRADO IP65

Referencia	W	Medida	Luz	Lm	PVP
9697398	20W	60cm	Fría	2.000	34,95
9697399	40W	120cm	Fría	4.000	49,95
9697400	50W	150cm	Fría	5.000	69,95



IP65

A+

120°

PANTALLA LED ALUMINIO PLANO

Referencia	W	Medida	Luz	Lm	PVP
9697392	18W	60cm	Fría	1.800	19,95
9697393	36W	120cm	Fría	3.600	34,95
9697394	45W	150cm	Fría	4.500	39,95



PROYECTOR PLANO NEGRO

Referencia	W	Medida	Luz	Lm	PVP
9700157	10W	11x8,5x4cm	Fría	1.000	5,95
9700158	30W	16,5x14x4cm	Fría	3.000	14,95
9700159	50W	21x17x4cm	Fría	5.000	19,95



Con sensor **IP65**

PROYECTOR NEGRO APTO PARA EXTERIOR

Referencia	W	Medida	Luz	Lm	PVP
9693833	20W	13x17,5x3,7cm	Fría	2.000	19,95
9686658	30W	16,5x22x3,7cm	Fría	3.000	24,95



Recargable **IP65**

PROYECTOR NEGRO APTO PARA EXTERIOR


Referencia	W	Medida	Luz	Lm	PVP
9686754	10W	25x15x17cm	Fría	700	39,95
9700160	30W	37x22x18cm	Fría	2.000	95,00

INCLUYE CARGADOR COCHE 12V



PROYECTOR LED CON SOPORTE / CABLE 3M

Referencia	W	Medida	Luz	Lm	PVP
9686751	30W	30x23x17cm	Fría	3.000	29,95



IP65

PROYECTOR LED TRÍPODE CABLE 5m APTO PARA EXTERIOR

Referencia	W	Medida foco	Luz	Lm	PVP
9688208	1x50W	17x22cm	Fría	5.000	49,95
9697359	2x50W	17x22cm	Fría	10.000	79,00

ANCHURA TRÍPODE = 90cm
ALTURA MAX. TRÍPODE = 180cm

famatel

APLIQUE OVAL CON REJILLA IP44



Referencia	W	Rosca	Color	PVP
9637149	60W	E27	Negro	6,95
9637150	60W	E27	Blanco	6,95

APLIQUE REDONDO CON REJILLA IP44



Referencia	W	Rosca	Color	PVP
9637151	100W	E27	Negro	13,95
9637152	100W	E27	Blanco	13,95



A+ CERTIFICADO DE AHORRO ENERGÉTICO

GARANTÍA 3 AÑOS



LÁMPARA LED DICROICA / 120°

Referencia	W	Rosca	Luz	Lm	PVP
9693807	5W	GU10	Cálida	400	2,95
9693808	5W	GU10	Fría	400	2,95



LÁMPARA LED ESFÉRICA / 270°

Referencia	W	Rosca	Luz	Lm	PVP
9693809	6W	E27	Cálida	480	2,95
9693810	6W	E27	Fría	480	2,95



LÁMPARA LED ESTANDAR / 270°

Referencia	W	Rosca	Luz	Lm	PVP
9693811	10W	E27	Cálida	806	3,25
9693812	10W	E27	Fría	806	3,25



LÁMPARA LED VELA / 270°

Referencia	W	Rosca	Luz	Lm	PVP
9693813	6W	E14	Cálida	480	2,95
9693814	6W	E14	Fría	480	2,95

MANDOS A DISTANCIA PROGRAMADOS Listos para usar. No necesitan programación



MANDO UNIVERSAL AIRE ACONDICIONADO
9698464

Compatible con prácticamente todos los modelos del mercado.

11'10



LG Y SAMSUNG

9697941

PHILIPS

9697940

SONY

9697942

No requiere programación, poner la pila y ya funciona.

9'95



MANDO UNIVERSAL PARA 4 DISPOSITIVOS
URC1240

9690283

El mando universal Contour TV contiene los códigos para el control de más de 700 marcas de TV. Unifique los mandos a distancia de los siguientes 4 tipos de dispositivos: TV, cable / satélite / DVB-T / TDT, DVD / Blu-ray y audio / amplificador / cine en casa, en un solo mando a distancia.

12'95



MANDOS PARA SMART TV

Mandos programados con diseño y teclado prácticamente idéntico a tu mando original para las marcas:

SAMSUNG

9700198

LG

9700199

PHILIPS

9700201

SONY

9700200

No requiere programación, compatible con las funciones avanzadas de su TV. Smart TV, 3D, guía avanzada y funciones multimedia.

16'95

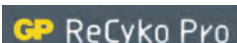
GP Todas las pilas recargables vienen pre-cargadas para su uso inmediato.



PILAS RECARGABLES GP RECYKO

Ideales para telefonía y aparatos electrónicos. De 500 a 1000 recargas.

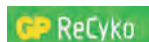
Referencia	mAh	Tipo	Pilas	PVP
9704682	650	AAA-LR03	2	3,95
9704683	650	AAA-LR03	4	5,95
9704684	1300	AA-LR06	4	8,95
9704690	200	6LR61-9V	1	9,45
9704679	3000	C-LR14	2	16,45
9704680	5700	D-LR20	2	21,95



PILAS RECARGABLES GP RECYKO PRO

Ideales cuando las usas mucho. Mayor número de recargas. Hasta 1500 recargas.

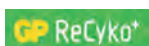
Referencia	mAh	Tipo	Pilas	PVP
9704687	850	AAA-LR03	2	5,95
9704527	850	AAA-LR03	4	9,45
9704688	2100	AA-LR06	2	9,95
9704689	2100	AA-LR06	4	15,45



PILAS RECARGABLES GP RECYKO DE ALTA CAPACIDAD

Ideales para usos donde requieres mas energía. De 500 a 1000 recargas.

Referencia	mAh	Tipo	Pilas	PVP
9704681	1000	AAA-LR03	2	5,95
9704636	1000	AAA-LR03	4	9,95
9704685	2700	AA-LR06	2	9,95
9704686	2700	AA-LR06	4	17,45



CARGADOR UNIVERSAL
9704678

Carga por USB. Pilas AA/AAA/C/D/9v, no incluidas.

37'50



CARGADOR DE PILAS PARA USO CONTINUO

9704676

Carga por USB. Pilas AA/AAA. Incluye 4 pilas AA de 2000mAh.

20'50

CARGADOR RÁPIDO

9704677

Carga por USB. Pilas AA/AAA. Incluye 4 pilas AA de 2100mAh.

23'95

Pilas botón

Referencia	Batería	Tipo	Pilas	PVP
9689058	Alcalina	A76	1	0,95
9694163	Litio	CR2016	2	1,75
9694164	Litio	CR2025	2	1,75
9694165	Litio	CR2032	2	1,75
9689053	Litio	CR2016	5	3,95
9689055	Litio	CR2025	5	3,95
9689057	Litio	CR2032	5	3,95



PILA ALCALINA MAX

9672110

LR06 BL4-AA.

9672111

LR03 BL4-AAA.

2'50



PILA ALCALINA MAX

9672112

LR14 BL2-C.

9672113

LR20 BL2-D.

3'95



PILA ALCALINA MAX

9672114

6LR61-9V BL1.

3'50

KODAK



PILA ALCALINA ULTRA

9689048

23A BL1.

9689049

N(LR1) BL1.

1'90



PILA LITIO MAX

9689050

123 BL1.

3'95

9689051

CR2 BL1.

4'90

Pack 12 unidades



PILA ALCALINA MAX

9672920

LR06 BL12-AA.

9672921

LR03 BL12-AAA.

6'50

Pack 24 unidades



PILA ALCALINA XTRALIFE

9689047

LR6 BL24-AA.

9689046

LR3 BL24-AAA.

9'95

Linternas/Antenas



23 m 30 lm
10 h 545 mm L.E.D.

LINTERNA LED
9687636
A prueba de golpes y fabricada en aluminio. 2 pilas AA incluidas.
8'75



29 m 40 lm
62 h 545 mm L.E.D.

LINTERNA LED
9704669
A prueba de golpes y fabricada en aluminio y goma. 2 pilas AA incluidas.
9'25



20 m 50 lm
34 h 445 mm L.E.D.

LINTERNA LED FRONTAL
OUTDOOR
9692010
Cabezal basculante y correa ajustable. Resistente a golpes y al agua. 2 intensidades de luz. 3 pilas AAA incluidas.
12'50



40 m 110 m
6 h 145 mm L.E.D.

LINTERNA LED TIPO
BOLIGRAFO
9700209
Resistente al agua (IPX4) y a golpes. 2 modos de iluminación. Fijación magnética y clip. 3 pilas AAA incluidas.
15'50

22 m 230 m
35 h 405 mm L.E.D.



LINTERNA LED
DE TRABAJO
9700208
Resistente al agua (IP54) y al impacto (caídas de 3m). 2 intensidades de luz. Fijación magnética y gancho. 3 pilas AA incluidas.
19'95

100 m 350 lm
23 h 4 WATT L.E.D.



LINTERNA LED
FRONTAL
9704670
Cabezal basculante. Resistente al agua (IP67) y al impacto (caídas de 3m). 2 intensidades de luz. 3 pilas AAA incluidas.
19'95



183 m 300 lm
40 h 1 WATT L.E.D.

LINTERNA LED
9703063
Indestructible. Resistente al agua (IP67) y al impacto (caídas de 9m). 2 intensidades de luz. 3 pilas AAA incluidas.
26'95



800 m 900 lm
40 min 10 WATT L.E.D.

LINTERNA LED
RECARGABLE
9683370
Aleación de aluminio. 900 lumens. 3 intensidades de luz + SOS y estrobo. Alcance 800m. Incluye alimentador AC/DC + para coche. Incluye 2 baterías de Li-Ion.
29'95



AMPLIFICADOR DE ANTENA TV
9703697
Amplificador de señal de antena de TV (para interior). 2 salidas. Con filtro 5G.
15'95



ANTENA DE INTERIOR CON
FILTRO 4G
9703698
Antena interior electrónica UHF+VHF 5G. Ganancia 42dB.
14'95



ANTENA DE EXTERIOR/INTERIOR TDT
9611145
Antena especial para exterior (estanca). También puede emplearse en interior). Con filtro 5G.
27'95



REPETIDOR WIFI
9679552
Mejora la cobertura en las redes WiFi. Soporta redes WLAN de 2'6 GHz. Máxima Seguridad. Antenas integradas.
27'95

Cables y conexiones

Disponemos de un amplio surtido de cables y conexiones de antena (TDT y SAT), cables HDMI, USB y para redes (RJ45)



ANTENA DE EXTERIOR CON FILTRO
LTE-4G
9703699
Antena de exterior de 30 elementos. Ganancia de 14'5 dB. Fabricada en aluminio extruido de gran robustez. Filtro 5G.
27'95



ANTENA DE EXTERIOR PLEGABLE
CON FILTRO LTE-4G
9703012
Antena de exterior de muy fácil montaje (plegable), de 38 elementos. Ganancia de 17 dB. Muy resistente. Filtro 5G.
36'95

Sin toma de tierra 10A



CLAVIJA
9630235
0'95

CLAVIJA
9630239
0'95

BASE MÓVIL
9630311
1'00

BASE MÓVIL
9663432
1'00

Con toma de tierra 10/16A



CLAVIJA BIPOLAR
9635558
1'30

CLAVIJA
9630233
Salida lateral.
1'30

BASE MÓVIL
9630307
1'80

Adaptadores



ADAPTADOR TRIPLE
9630220
10A. 3 Tomas 250V.
1'99

ADAPTADOR 10-16A CON TOMA TIERRA
9630226
2 tomas.
3'75

ADAPTADOR 10-16A CON TOMA TIERRA
9630228
3 tomas.
3'95

Adaptadores de viaje



ADAPTADOR EUROPEO INGLÉS
9683175
10A/250V.
1'50

ADAPTADOR EUROPEO UNIVERSAL
9630231
10A/250V.
1'50

ADAPTADOR INGLÉS EUROPEO
9683177
10A/250V.
3'45

Clavijas, bases y adaptadores industriales



CLAVIJA BIPOLAR
9630243
10/16A 250V Salida lateral.
1'95

CLAVIJA BIPOLAR
9630240
16A Goma.
1'95

BASE MÓVIL CAUCHO
9630309
10/16A
2'35

BASE MÓVIL CAUCHO
9630310
Toma de corriente con TT lateral 16A/250.
2'35



CLAVIJA GOMA
8613596
Con TT Lateral, 16A/250V. IP44. Negro.
2'99



CLAVIJA GOMA
9650830
Con doble contacto de tierra, 16A/250V. IP44.
4'95



BASE MÓVIL GOMA
8613701
Toma de corriente en goma con TT lateral 16A/250V. IP44.
3'95



BASE MÓVIL GOMA
9650831
Toma de corriente en goma vulcanizada con TT lateral 16A/250V. IP44.
7'50



ADAPTADOR TRIPLE TT
9632109
16A GOMA 16A/250V. IP44. Con tapa en cada toma.
33'95

Mecanismos y bases de superficie

INTERRUPTOR UNIPOLAR
9630258
10A-250V.
2'70



CONMUTADOR UNIPOLAR
9630248
10A-250V.
2'95



BASE BIPOLAR
9630238
10-16A 250V.
2'60



BASE BIPOLAR TT
9630278
10-16A 250V.
3'50



BASE ENCHUFE BIPOLAR TT
9630302
LT 10-16A.
2'50



famatel



CONMUTADOR ESTANCO
9630247
10A/250V. IP55.
82x70 mm.

3'95



PULSADOR ESTANCO
9630297
10A/250V~. IP55.
82x70 mm.

4'50



BASE ENCHUFE TT ESTANCO
9630306
Toma de corriente con TT lateral
16A/250V. IP55. 82x70 mm.

3'75



BASE DOBLE TT LATERAL ESTANCO
9635490
16A/250V. IP55. 82x140 mm.

8'95



BASE ENCHUFE + CONMUTADOR ESTANCO
9630305
Toma de corriente con TT lateral 16A/250V~ +
Conmutador 10A/250V~. IP55. 82x140 mm.


9'95

Protección contra cuerpos sólidos y agua

IP 68



DISPONEMOS DE UN AMPLIO
SURTIDO EN MATERIAL
PARA LA INSTALACIÓN
CONSULTE EN SU
FERRETERÍA



SERIE SIMON 15



CONMUTADOR

9656377
Color Blanco

4'25

9656386
Color Aluminio

6'75



CONMUTADOR CRUCE

9656381
Color Blanco

5'75

9656390
Color Aluminio

8'50



DOBLE CONMUTADOR

9656379
Color Blanco

6'50

9656388
Color Aluminio

9'50



PULSADOR

9656382
Color Blanco

4'50

9656391
Color Aluminio

6'50



BASE ENCHUFE SIN TT

9661241
Color Blanco

4'60

9692091
Color Aluminio

6'95



BASE ENCHUFE CON TT

9656378
Color Blanco

4'80

9656387
Color Aluminio

6'95



TOMA TV INTERMEDIA

9656383
Color Blanco

12'50

9656392
Color Aluminio

19'95



TOMA TELÉFONO

9656384
Color Blanco

6'95

9656393
Color Aluminio

9'95



TOMA INTERNET RJ45

9700250
Color Blanco

7'50

9700249
Color Aluminio

9'95



MARCO DOBLE

9656376 Color Blanco

1'99

9656385 Color Aluminio

2'95

MARCO TRIPLE

9661242 Color Blanco

3'50

9685364 Color Aluminio

5'50



CAJA DE SUPERFICIE

Transforma mecanismo de empotrar en mecanismo de superficie.

9700246

Color Blanco

1'99

9700245
Color Aluminio

2'50

Doble.

9700248

Color Blanco

3'65

9700247
Color Aluminio

4'95

HABITAT 15



CONMUTADOR

9685720

4'50



CRUZAMIENTO

9685722

6'50



DOBLE CONMUTADOR

9685724

5'50



PULSADOR

9685732

4'50



BASE DE ENCHUFE

9685734

4'70



TOMA R-TV

9685736

12'95



TOMA TELÉFONO RJ-11

9685738

6'95



MARCO DOBLE

9685726

1'75



MARCO TRIPLE

9685728

2'95



MARCO DOBLE

9685725

2'80



MARCO TRIPLE

9685727

4'50



CONMUTADOR

9685719

6'70



CRUZAMIENTO

9685721

8'75



DOBLE CONMUTADOR

9685723

6'95



PULSADOR

9685731

5'95



BASE DE ENCHUFE

9685733

7'50



TOMA R-TV

9685735

17'50



TOMA TELÉFONO RJ-11

9685737

9'95

Bases enchufe



DOBLE

Instalación sobre un solo cajetín. En tan solo 2 minutos convierte una base simple en una base doble. Sin obras.



9656380

Blanco.

9'50



9656389

Aluminio.

10'95



BIPOLAR TT

9630299

3'90



DISPONEMOS DE UN AMPLIO SURTIDO EN MATERIAL DE INSTALACIÓN. CONSULTE RESTO DE GAMA EN SU FERRETERÍA

Cintas aislantes

TESAFLEX

Cinta aislante homologada adecuada para la mayoría de aplicaciones de aislamiento eléctrico y para flejado, refuerzo, sellado y protección. 20mx19mm.

1'95



MIARCO M13

Producto apto para uso profesional. Certificado eléctrico según la normativa IEC. 20mx19mm.

1'25



Referencia	Color
9693764	Blanco
9693757	Negro
9694417	Amarillo
9693761	Azul
9693762	Gris
9693759	Rojo
9694418	Verde
9693765	Amarillo/verde

Referencia	Color
9694422	Blanco
9694425	Negro
9694420	Amarillo
9694421	Azul
9694423	Gris
9694426	Rojo
9694419	Verde
9694424	Marrón

Portalámparas e interruptores de paso

INTERRUPTOR DE PASO 2A-250V

9630252

Blanco.

9630254

Negro.

1'20



LISO OBRA E-27

9630264

Blanco.

9630266

Negro.



LISO E-27


9630261

Blanco.

9630263

Negro.

1'30



ROSCADO CON TOPE

E-27 (sin arandela).

9630287

Blanco.

9630285

Negro.

1'75



ROSCADO CON TOPE + ARANDELA

9640067

E-27. Negro.

1'95



CERÁMICA

9630281

E-27.

1'00



ZÓCALO

E-27 Blanco.

9630288

Recto.

9630290

Curvo.

1'95



FLUORESCENCIA G-13

9630271

1'00



HALÓGENO

9630274

GU/GZ 10.

1'50



Regleta conexión eléctrica homologada blanco



1 pela el aislante de plástico del cable con un pelacables.



2 Según tus necesidades, corta la regleta y con un destornillador afloja los tornillos en los que realizarás la conexión.




3 Introduce el extremo de los cables asegurándote de que no sobresalga ningún filamento y aprieta de nuevo el tornillo.



Referencia	Medidas	Toma
9671930	2,5mm	24A
9671931	6mm	41A
9671932	10mm	57A
9671933	16mm	76A
9671934	35mm	125A

Minicanal adhesivo 2m



Referencia	Medidas
9631380	7x12
9634246	10x20
9634546	10x16
9634549	12x12
9634553	16x16

Accesorio minicanal

5 unidades



Referencia	Medidas
9687076	7x12
9687077	10x16
9687078	10x20
9687079	12x12
9687081	16x16

Forma de troquelar para utilizar el accesorio

Ángulo "L". Derecha-izquierda
Troquele la pared B



Ángulo exterior
Troquele las paredes A y D




Ángulo interior
Utilice el accesorio sin troquelar



Ángulo "T"
Troquele las paredes B y C



Unión
Troquele la pared A



Armario ACQUA IP65



Referencia	Capacidad	Medidas (mm)	PVP
9663186	2/4 módulos	170x100x100	11,95
9663187	8 módulos	217x235x105	22,95



**ARMARIO
SUPERFICIE IP65**
9671046
280x210x130 mm.
39'95

Armario superficie IP40



Referencia	Elementos	Medidas (mm)
9631564	2	130x47x63
9631563	4	130x87x63
9673985	8	195x165x55



**ADAPTADOR 16A
220V**
9632111
2P+T BASE 2P.
14'95



Clavija CETAC IP44

Referencia	Polos	Amperaje	Voltios	PVP
9633354	2P+T	16A	220/240V	2,99
9633355	3P+T	16A	380/415V	3,90
9669820	3P+N+T	16A	380/415V	4,95




Base aérea CETAC IP44

Referencia	Polos	Amperaje	Voltios	PVP
9633359	2P+T	16A	220/240V	4,95
9633360	3P+T	16A	380/415V	5,95
9633362	3P+N+T	16A	380/415V	7,50

DISPONEMOS DE UN AMPLIO
SURTIDO EN ENROLLABLES Y
PROLONGADORES PROFESIONALES



Caja estanca IP55




**Ignífugos
libre de halógenos**



Referencia	Conos	Medidas (mm)
9699283	4	Ø84x50
9699284	7	94x94x50
9630314	7	100x100x45
9630215	7	100x100x55
9630217	10	153x110x63
9630218	10	160x135x83
9630219	10	220x170x85

Caja empotrar IP30



**Ignífugos
libre de halógenos**



Referencia	Tapa	Medidas (mm)
9630224	Con garra metálica	100x100x45
9630227	Con garra metálica	160x100x50
9630229	Con garra metálica	Ø80x40
9630230	No	66x66x41

Caja mini estanca IP55



Ignífugos libre de halógenos



Referencia	Entradas	Medidas (mm)
9674013	10	90x43x39
9674014	7	75x75x39
9674015	12	85x85x39

Caja empotrar pladur IP30


Ignífugos libre de halógenos



Referencia	Medidas (mm)
9630313	Ø67x39
9633375	Ø67x135x39
9630312	100x100x45



Tapas con garra



Referencia	Tapa	Medidas (mm)
9630303	Redonda	Ø80
9630301	Redonda	Ø100
9630298	Cuadrada	100x100
9630300	Cuadrada	160x100



Cable audio 2x0,75

Referencia	Color	Medidas
8781631	Blanco/ gris	20 m
8781732	Blanco/ gris	25 m
2806936	Rojo/ negro	5 m
2807037	Rojo/ negro	10 m
2807138	Rojo/ negro	15 m
3447540	Rojo/ negro	20 m
3447641	Rojo/ negro	25 m

Cable coaxial antena TV económico

Referencia	Medidas
5439171	5 m
5439272	10 m
5439373	15 m
5439474	20 m
5439575	25 m

Cable COAXIAL TV SAT

Referencia	Medidas
9668875	10 m

Cable teléfono MARFIL

Referencia	Mod.	Medidas
6448779	Plano 2x5/10	5 m
6448880	Plano 2x5/10	10 m
6448981	Plano 2x5/10	15 m
6449082	Plano 2x5/10	20 m
6449183	Plano 2x5/10	25 m

Referencia	Mod.	Medidas
8781833	4 vías	5 m
8781934	4 vías	10 m
8782035	4 vías	15 m
8782136	4 vías	20 m
8782237	4 vías	25 m



Cable manguera blanco

Referencia	Mod.	Medidas	Referencia	Mod.	Medidas	Referencia	Mod.	Medidas
5168076	Plana 2x0,75	5 m	2807845	Redonda 2x1	5 m	3447035	Redonda 3x1,5	5 m
5168177	Plana 2x0,75	10 m	2807946	Redonda 2x1	10 m	3447136	Redonda 3x1,5	10 m
5168278	Plana 2x0,75	15 m	2808047	Redonda 2x1	15 m	3447237	Redonda 3x1,5	15 m
5168379	Plana 2x0,75	20 m	3446227	Redonda 2x1	20 m	9662388	Redonda 3x1,5	20 m
5168480	Plana 2x0,75	25 m	3446328	Redonda 2x1	25 m			
8323812	Plana 2x1	5 m	2905451	Redonda 2x1,5	5 m			
8323913	Plana 2x1	10 m	2905552	Redonda 2x1,5	10 m			
8324014	Plana 2x1	15 m	2905653	Redonda 2x1,5	15 m			
8324115	Plana 2x1	20 m	3446429	Redonda 2x1,5	20 m			
8324216	Plana 2x1	25 m	3446530	Redonda 2x1,5	25 m			



Cable conexión H07V-K

Referencia	Mod.	Color	Medidas
6317427	R.10M	Azul	1x1,5m
6317730	R.10M	Marrón	1x1,5m
6317528	R.10M	Negro	1x1,5m
6317932	R.25M	Azul	1x1,5m
6318033	R.25M	Negro	1x1,5m
6318336	R.25M	Amarillo	1x1,5m
6318437	R.10M	Azul	1x2,5m
6318740	R.10M	Marrón	1x2,5m
6318841	R.10M	Amarillo	1x2,5m
6319043	R.25M	Negro	1x2,5m
6321669	R.25M	Amarillo	1x2,5m

Cable unipolar flexible

Referencia	Mod.	Color	Medidas
9662379	R.10M	Amarillo / verde	1x1,5m
9662375	R.25M	Marrón	1x1,5m
9662382	R.10M	Negro	1x2,5m
9662380	R.25M	Azul	1x2,5m
9662381	R.25M	Marrón	1x2,5m

**DISPONEMOS DE UN
AMPLIO SURTIDO EN
CABLE ELÉCTRICO
CONSULTE PRECIOS
EN SU FERRETERÍA**

Cable conexión H07Z1-K (AS)



Referencia	Sección	Color	Medidas
9652810	1x1,5	Azul	200 m
9652811	1x1,5	Marrón	200 m
9652821	1x1,5	Negro	200 m
9652827	1x1,5	Amarillo/verde	200 m
9652823	1x2,5	Marrón	200 m
9652825	1x2,5	Negro	200 m
9652826	1x1,5	Amarillo/verde	200 m

Cable audio



Referencia	Sección	Color	Medidas
8781328	2x0,75	Blanco/gris	5 m
8781429	2x0,75	Blanco/gris	10 m
8781530	2x0,75	Blanco/gris	15 m
8781631	2x0,75	Blanco/gris	20 m
8781732	2x0,75	Blanco/gris	25 m
4943158	2x0,75	Blanco/gris	100 m
3287185	2x0,75	Rojo/negro	100 m
2806936	2x0,75	Rojo/negro	5 m
2807037	2x0,75	Rojo/negro	10 m
2807138	2x0,75	Rojo/negro	15 m
3447540	2x0,75	Rojo/negro	20 m
3447641	2x0,75	Rojo/negro	25 m
4943360	2x1	Blanco/gris	100 m

Cable manguera plana H03VVH2-F



Referencia	Sección	Medidas
5168076	2x0,75	5 m
5168177	2x0,75	10 m
5168278	2x0,75	15 m
5168379	2x0,75	20 m
5168480	2x0,75	25 m
1005665	2x0,75	100 m
8323812	2x1	5 m
8323913	2x1	10 m
8324014	2x1	15 m
8324115	2x1	20 m
8324216	2x1	25 m
1005766	2x1	100 m

Cable conexión H07V-K



Referencia	Sección	Color	Medidas
6317427	1x1,5	Azul	Rollo 10 m
6317528	1x1,5	Negro	Rollo 10 m
6317730	1x1,5	Marrón	Rollo 10 m
6318437	1x2,5	Azul	Rollo 10 m
6318740	1x2,5	Marrón	Rollo 10 m
6318841	1x2,5	Amarillo/verde	Rollo 10 m
6317932	1x1,5	Azul	Rollo 25 m
6318033	1x1,5	Negro	Rollo 25 m
6318134	1x1,5	Gris	Rollo 25 m
6318336	1x1,5	Amarillo/verde	Rollo 25 m
6319043	1x2,5	Negro	Rollo 25 m
6321669	1x2,5	Amarillo/verde	Rollo 25 m
3285569	1x1,5	Azul	200 m
3285670	1x1,5	Marrón	200 m
3285771	1x1,5	Gris	200 m
3285872	1x1,5	Negro	200 m
3285973	1x1,5	Amarillo/verde	200 m
3286074	1x2,5	Azul	200 m
3286175	1x2,5	Marrón	200 m
3286276	1x2,5	Gris	200 m
3286377	1x2,5	Negro	200 m
3286478	1x2,5	Amarillo/verde	200 m
3286579	1x4	Azul	100 m
3286680	1x4	Marrón	100 m
3286781	1x4	Gris	100 m
3286882	1x4	Negro	100 m
3286983	1x4	Amarillo/verde	100 m

Cable manguera redonda H05VV-F



Referencia	Sección	Color	Medidas
2807845	2x1	Blanco	5 m
2807946	2x1	Blanco	10 m
2808047	2x1	Blanco	15 m
3446227	2x1	Blanco	20 m
3446328	2x1	Blanco	25 m
1029917	2x1	Blanco	100 m
3287286	2x1	Negro	100 m
2905552	2x1,5	Blanco	10 m
2905653	2x1,5	Blanco	15 m
3446429	2x1,5	Blanco	20 m
3446530	2x1,5	Blanco	25 m
1030018	2x1,5	Blanco	100 m
3283044	2x2,5	Blanco	100 m
3283145	3x1	Blanco	100 m
3287387	3x1	Negro	100 m
3447035	3x1,5	Blanco	5 m
3447136	3x1,5	Blanco	10 m
3447237	3x1,5	Blanco	15 m
9662388	3x1,5	Blanco	20 m
3447439	3x1,5	Blanco	25 m
3283246	3x1,5	Blanco	100 m
1032644	3x1,5	Negro	100 m
3283347	3x2,5	Blanco	100 m
1032745	3x2,5	Negro	100 m

Cable manguera extraplana



Referencia	Sección	Medidas
9683095	3x1,5	25 m
9683096	3x2,5	25 m

Cable teléfono plano 4 vías



Referencia	Color	Medidas
8781833	Marfil	5 m
8781834	Marfil	10 m
8781835	Marfil	15 m
8781836	Marfil	20 m
8781837	Marfil	25 m
9644757	Marfil	100 m
9644759	Negro	100 m

Cable coaxial antenna TV



Referencia	Color	Medidas
5439171	Blanco	5 m
5439272	Blanco	10 m
5439373	Blanco	15 m
5439474	Blanco	20 m
5439575	Blanco	25 m

Cable coaxial antenna TV SAT



Referencia	Color	Medidas
3285569	Blanco	100 m
9672017	Blanco	10 m

Enrollacables y bases



ENROLLACABLE TAYG
3x1,5. 4 bases (2P+T) con termostato.
Potencia máxima 3200W.

Referencia	Longitud	PVP
9643646	5 m	11,95
7422217	10 m	18,50
9613459	15 m	21,95



ENROLLACABLE CON TAPA 50M TAYG
9627880
3x1,5. 4 bases (2P+T) con termostato.
Potencia máxima 3000W. Carrete de alta resistencia. IP44.

53'50



ENROLLACABLE TAYG
3x1,5. 4 bases (2P+T) con termostato. Potencia máxima 4000W.

Referencia	Longitud	PVP
9631895	25 m	27,95
9627563	50 m	49,95

Base multiple sin cable

Sistema de fijación fácil.
10/16A 3500W.
Con toma de tierra.



famatel

Referencia	Tomas	PVP
9630242	2	2,99
9630245	3	3,95
9630269	4	4,95
9630256	5	5,95
9630259	6	6,95

Base múltiple sin interruptor, con cable 3x1,5 mm



famatel

10/16A 3500W.
Con toma de tierra.

1,5m

Referencia	Tomas	PVP
9662638	3	3,95
9662639	4	4,50
9662640	5	4,95
9662641	6	5,95

Base multiple con interruptor, con cable 3x1,5 mm



famatel

10/16A 3500W.
Con toma de tierra.

1,5m

Referencia	Tomas	PVP
9662642	3	4,75
9662643	4	4,95
9662644	5	5,95
9662645	6	6,95

3m

Referencia	Tomas	PVP
9681291	3	6,95
9681292	4	7,95
9681293	5	8,50
9681294	6	8,95

Prolongador 3x1,5 mm



famatel

10/16A 3500W.
Con toma de tierra.

Referencia	m	PVP
9662646	2	5,95
9662647	3	7,95
9662648	5	9,95

Prolongador 2x1 mm



famatel

10A 2200W.

Referencia	m	PVP
9674482	2	2,95
9662649	3	3,95
9662650	5	5,95

Todas nuestras bases vienen provistas de protección infantil



**PROLONGADOR ELECTRICO 3X1,5.
CABLE DE GOMA H07RN-F3G 2.5. IP44.**
Cable de goma H07RN-F3G 2.5. IP44. Apto para uso exterior. 4 tomas con tapa y protección infantil.

Referencia Longitud PVP

9685590	5 m	19,95
9685591	10 m	29,95



PROLONGADOR JARDIN

25 mt. H05VV-F 3G 1.5mm². 16A / 250V. IP20. Enchufe HY006-F con protección infantil. Organizador de cable incluido.

Referencia Longitud PVP

9685583	15 m	24,95
9685584	20 m	29,95
9685585	25 m	36,95



ENROLLACABLE JARDIN IRONSIDE

9685582

25 mt. IP20. H05VV-F 3G1.5mm². 16A - 230V. Potencia máxima enrollado: 1000 W. Potencia máxima totalmente desenrollado: 3000 W. Base de enchufe HY006-F con la protección infantil. Equipado con protección contra el sobrecalentamiento.

44'95



ENROLLACABLE IRONSIDE 25M 3X2,5MM²

16A-230V. Potencia máxima enrollado: 1300 W. Potencia máxima totalmente desenrollado: 3600 W. IP44. Con protección térmica. 4 tomas con protección infantil.

Referencia Longitud PVP

9685586	25 m	79,95
9685588	35 m	89,95
9685587	40 m	92,95



ENROLLACABLE IRONSIDE 40M 3X2,5MM²

9685589

16A-230V. Potencia máxima enrollado: 1200 W. Potencia máxima totalmente desenrollado: 3600 W. IP44. Con protección térmica. Base aérea multiple con 4 tomas con tapa. Potencia máxima enrollado: 1200 W Potencia máxima totalmente desenrollado: 3600 W IP44 Con protección térmica; enchufe VDE SY11 Base aérea multiple con 4 tomas con tapa, TXB-04 con protección infantil.

109'95



**ENROLLACABLE MURAL
RECOGIDA AUTOMATICA
12 M + 1M 9694534**

Orientable con soporte para pared. Con sólo tirar de él se puede detener el cable y dejarlo fijo o enrollarlo automáticamente según se desee. Cable de caucho H07RNF. Dimensiones de cable 3 x 2,5mm².

89'95





TIMBRE BUZZER

9656524

Sonido zumbador. 250/50 Hz.

6'50



TIMBRE CLASSIC

9656525

Sonido "ding-dong". 250V/50Hz.

10'50



TIMBRE PORTÁTIL 100M

9693900

Timbre Analógico Digital. Radio de transmisión 100m.

Selectores: 48 melodías/volumen. Pulsador y detector aptos para instalación en exterior (IP44). Alimentación timbre 3 pilas AAA (no incluidas) y pulsador 1 pila 23AA, 12V (incluida).

23'00



DETECTOR DE MOVIMIENTO CON ALARMA Y TIMBRE

9693030

Con función alarma y timbre. Detector PIR Integrado. Orientable. Estado del interruptor alarma/apagado/dingdong.

10'95

Programadores



DIARIO MECÁNICO

9645280

Analógico. Funciona directo a la red 230V.

3'50



SEMANAL DIGITAL

9645285

Fácil uso y programación, no requiere instalación. Funciona directo a la red 230V.

8'90



TERMOSTATO MECÁNICO

9674116

Fácil manejo. Rango de temperatura de control de 5°C a 35°C. Conexión a 2 hilos.

12'50



TERMOSTATO DIGITAL

9683366

Para sistemas de calefacción y aire acondicionado. Fácil manejo. Alimentación 2 pilas AAA (no incluidas). Rango de temperatura de 5°C a 35°C.

23'95



CRONOTERMOSTATO DIGITAL

9683365

Para sistemas de calefacción y aire acondicionado, 6(2)A, 230V. Rango de temperatura de control: 5°C ~ 35°C (en incrementos de 0.5°C), 6 programas predeterminados. Alimentación: 2 pilas AAA 1.5V (no incluidas), pantalla iluminada, indicador de batería baja, sistema de bloqueo de las teclas. Incluye kit para instalación.

35'95

Seguridad en el hogar



HUMO

MINI-DETECTOR DE HUMO MIKROALERT

9693039

Autónomo. Pilas incluidas 5 años. Muy pequeño Ø 69mm.

9'95



CALOR

MINI-DETECTOR DE CALOR AUTÓNOMO NANO-HEAT

9693027

Autónomo. Pilas incluidas 5 años. Muy pequeño Ø 69mm.

9'95



CO

MINI-DETECTOR DE MONÓXIDO-CARBONO AUTÓNOMO OXFOR-NANO

9693028

Autónomo. Pilas incluidas 5 años. Muy pequeño Ø 69mm.

24'95



HUMO

PACK AHORRO 2 X MIKROALERT

9700292

18'95



HUMO

DETECTOR DE HUMO TEQNIKA

9700289

Autónomo. Pila incluida.

5'95



HUMO

PACK AHORRO 2 X DETECTORES HUMO

9700291

Pila incluida.

12'50



GAS

DETECTOR DE GAS

9693029


Enchufable 230V. Detecta Gas Natural, Butano y Propano.

29'95





Detectores de pared



SEKKYUR NANO
180° hasta 12 m. Controla hasta 800W.
Interior/Exterior Nano.
9693033 Blanco
9693034 Negro
9693035 Marrón
9693036 Verde

9'95



SEKKYUR W65
9700338
180° hasta 12 m. Controla hasta 1200W. Interior/Exterior.

9'95



SEKKYUR IN
9693031
160° hasta 9 m. Controla hasta 500W. Interruptor/Conmutador.

12'95



PLUGIR
9693922
120° hasta 5 m. Alto brillo. Enchufable.

10'95



PORTIR
9693923
120° hasta 5 m. Pilas incluidas. Portátil.

10'95

Detectores de techo



SEKKYUR CSLIQ
9693038
360° hasta 6 m. Controla hasta 2000W. Extra plano.

12'95



SEKKYUR C
9700336
360° hasta 6 m. Controla hasta 1200W. Nano.

9'95



HOLDIR
9693924
120° hasta 5 m. Controla hasta 60W. E27.

9'95



SEKKYUR IN NANO
9693919
360° hasta 6 m. Controla hasta 800W. Nano.

12'95



FUKASHY IN
9693032
360° 1-8 m. Controla hasta 1200W. Alta Precisión.

16'95

Detectores integrables



FUKASHY
9693918
360°. De 1 a 6 m. Controla hasta 1200W. Alta Precisión.

16'95



SEKKYUR MIKROIR
9693037
360°. Hasta 6 m. Controla hasta 800W. Nano.

9'95

Detectores crepusculares



SEEKYUR SOLMAX
9693921
Uso Interior/externo. Controla hasta 15 A. Gran Potencia.

9'95



SEEKYUR SOL
9693920
Uso Interior/externo. Controla hasta 6 A. Programable.

9'95



SEEKYUR SOLSTREET
9700335
Uso Interior/externo. Controla hasta 10 A. Alumbrado público.

7'95

Iluminación LED

Controla la iluminación de tu hogar u oficina pudiendo encender, apagar y regular la intensidad y color de la bombilla. Permite escoger entre 16 millones de colores y tres tonalidades de luz: cálida, neutra y fría.

	Ref.	W	Casquillo	Intensidad	Luz	Color	Lm	PVP
ESFÉRICA	9700345	5,5	E27	Regulable	CCT	-	470	9,95
DICROICA	9700347	5	Gu10	Regulable	CCT	-	375	9,95
ESTÁNDAR	9700349	9	E27	Regulable	Neutra	-	810	9,95
ESTÁNDAR	9700348	12	E27	Regulable	CCT	-	1060	14,95
ESTÁNDAR	9700350	12	E27	Regulable	CCT	RGB	1060	17,95
GLOBO	9700346	12	E27	Regulable	CCT	RGB	1060	19,95
VELA	9700351	5,5	E-14	Regulable	CCT	-	470	9,95



Confort de hogar

Control por voz y App



CONTROLADOR DE RIEGO WIFI

9704709
Alimentación: DC 1.5V x 4 AA pilas.
Wifi: 2.4GHz IEEE 802.11 b/g/n.
Presión de caudal: 0,5 - 8 bares.
Caudal de agua: 5 - 35 L/min.

79'95



CONTROLADOR DE PUERTA DE GARAJE WIFI

9704708
Alimentación: AC 90 - 250V ~ 50 / 60Hz.
Protección: IP65.
Historial de registros entrada / salida.
Programación de horarios apertura / cierre.
Medidas: 90x45x25mm.
Cable sensor: 5m.

39'95



Seguridad

"Con las cámaras wifi podrás ver lo que sucede en un espacio las 24h del día, con funcionalidades incluso giratorias, de grabación, escucha, interacción con el interior y visión nocturna. La seguridad y vigilancia es lo primero".



CÁMARA WIFI EXTERIOR CON BATERÍA

9704710

Batería Li-Ion recargable.
1296P SFHD 2k.
Detector de movimiento.
Audio bidireccional con cancelación
de ruido.

Medidas: 80x52,5x67mm

109'95



Wifi
2,4GHz



1296 P SFHD 2k
Foto y video



Visión
nocturna



Zoom
x4



Alarma
detección de
movimiento

IP 65
Apto
uso exterior



CÁMARA WIFI INTERIOR

9700354

Alimentación: DC 5V USB.
Detector de movimiento.
Micrófono bidireccional.
Medidas: 114x77x114mm.

49'95



Wifi
2,4GHz



720 HD
Foto y video



Visión
nocturna



Rotación



Zoom
x4



Alarma
detección de
movimiento



KIT ALARMA

9700359

Alimentación: DC 5V USB.
Sirena, detector de movimiento.
Sensor apertura, mando a distancia.
Medidas: 140x78x140mm.

89'95

Conectividad

"Conecta cualquier dispositivo eléctrico analógico al enchufe o a la base y podrás controlar su encendido, apagado o programar su funcionamiento. Convierte cualquier aparato de tu hogar en un instrumento inteligente con sólo enchufarlo."



INTERRUPTOR INTELIGENTE

9700356

AC 90 - 250V ~ 50 / 60Hz.
Max: 2000W / 10A.
Medidas: 39x88x23mm.

14'95



CONTROLADOR IR

9700355

Duplicador de mandos.
AC 220 - 250V ~ 50 / 60Hz.
Frecuencia IR: 38KHz.
Alcance IR 8 m.
Medidas: Ø65mm.

23'95



ENCHUFES WIFI

AC 220 - 250V ~ 50 / 60Hz.
Max: 3680W / 16A.

9700357
(enchufe pared)

34'95

9700358

19'95



BASE MÚLTIPLE WIFI

9700344

AC 220 - 250V ~ 50 / 60Hz.
Max: 2400W / 10A.
USB 4A TOTAL.
Cable de 1,8 m de longitud.

34'95



Temporizador
programable



Wifi
2,4GHz



Temporizador
programable



Wifi
2,4GHz



Wifi
2,4GHz



Triple
protección



Botón
encendido



Monitor
consumo de
energía



Wifi
2,4GHz



Triple
protección



Botón
encendido



Monitor
consumo de
energía



X4
USB




X3

1,8m

TERMOS DE AGUA ELÉCTRICOS FORCALI

Económicos, compactos, potentes y de bajo consumo.



- 1 - Resistencia inox de inmersión y bajo pedido, doble envainada.
- 2 - Tanque de acero. Fabricado con acero laminado en frío.
- 3 - Vitrificado interno BlueDiamond. Mejor protección contra el óxido y la corrosión.
- 4 - Anodo de Magnesio. Protege el tanque del óxido y la corrosión.
- 5 - Aislamiento de alta calidad libre de CFC y diseñado contra la pérdida de calor.
- 6 - Tubos de agua con sistema Whirlflow. Que aportan un máximo ahorro de energía y un rendimiento mejorado.
- 7 - Limitador de seguridad que garantiza la protección ante cortes de energía e incidencias eléctricas.
- 8 - Válvula de seguridad multifuncional que alivia agua automáticamente ante un exceso de temperatura o presión.
- 9 - Regulador de temperatura de fácil manejo.
- 10 - Indicador frontal de temperatura para un fácil y rápido control visual.
- 11 - Sugestión por brida 6BoltFlange, para una estructura más segura.

Eléctrico

TERMO ELÉCTRICO

- El agua sale caliente inmediatamente.
- Más fácil de instalar que el de gas.
- Mayor ahorro de agua.
- Tiene menos mantenimiento.

Termo electrico vertical

FORCALI

Amperaje 6,5A, 1500W, presión nominal 7 bares, temperatura 75°C.

50 LITROS

9691814

Ø 380 x 705 mm altura.
2 anclajes de fijación.

119'00

80 LITROS

9691815

Ø 450 x 805 mm altura.
2 anclajes de fijación.

145'00

100 LITROS

9691816

Ø 450 x 955 mm altura. 4 anclajes de fijación.

159'00



Termo electrico clase B Eficientes

COINTRA



B

ESCALA
F - A+



**TERMO ELECTRÓNICO
COINTRA TDF-80
1500W VERTICAL**

9700394

Capacidad 76 litros.
Clasificación energética B. Con SMART: Ahorro de hasta un 20% en el consumo eléctrico. Dispone de un sistema de desinfección interno "Antilegionella".

209'00

COINTRA



B

ESCALA
G - A

TERMO ELECTRÓNICO COINTRA TNC PLUS

Con perfil de carga L. Contiene una capa aislante de 25 mm de espesor, termostato regulable exterior, termómetro exterior, ánodo independiente de la resistencia e instalación vertical.

50 LITROS

9699711

132'00

80 LITROS

9699712

155'00

100 LITROS

9699710

169'00



SLIMS EFICIENTES CLASE B REVERSIBLES

Super aislamiento libre de fluorocarbonos

TERMO ELÉCTRICO CATA CTRS SLIM

Reversible horizontal-vertical. Bajo consumo.

Eficientes. Doble tanque. Protección antihelada.

Clasificación energética B.

Dimensiones (alto x ancho x fondo): 900 x 570 x 300 mm.

Potencia maxima: 2.000 W. Potencia minima: 1.200 W.

50 LITROS

9699708

219'00

80 LITROS

9699709

259'00



Gas

CALENTADOR DE GAS

- Permite un suministro continuo de agua caliente.
- El gas es más barato que la electricidad.
- Ocupa menos espacio instalado.

CALENTADOR ESTANCO CON ACCESORIOS

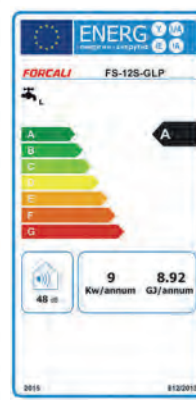
12 Litros. Gas Natural. Encendido automático. Display digital. Clasificación energética A.

Gas Natural
9691819
Botano/Propano (GLP)
9693909

299'90



Accesorios incluidos



FORCALI

Combustión
Encendido
Alimentación
Instalación
Control de llama
Caudal At25
Potencia útil
Dimensiones
Peso
Presión de gas
Caudal Máximo
Caudal Mínimo
Presión Mínima
Presión Máxima
Conexiones
Salida humos
Clase ErP
Perfil consumo

Estanca
Electrónico
220 V
Interior/Exterior
Modul. Electrónica
12 ltrs/min
24 Kw
515x328x170 mm
12 Kg
G30/G31-30 mbar
12 ltrs/min
2 ltrs/min
0,2 bar
10 bar
1/2"
60/100 mm coaxial
A
L

KIT SALIDA HUMOS Y ACCESORIOS INCLUIDOS

Calentadores de gas ACS PREMIUM CPE

Reducción de emisiones de CO₂ y NOx causantes del efecto invernadero

Hasta 35% AHORRO AGUA



XL A+ ESCALA G - A+

10 T n Low NOx estanco 10l/min
595x295x195mm encendido electrónico
clase energética A+/S. ECS: Control de la combustión seguro y preciso.

9699729 Gas butano. 9699730 Gas natural.

399⁰⁰

TERMOSTATICO INVERTER
ahorra agua y gas

DIGITAL



12 T n Low NOx estanco 12l/min
595x295x195mm encendido electrónico
clase energética A/XL. ECS: Control de la combustión seguro y preciso.

9699731 Gas butano. 9699732 Gas natural.

429⁰⁰



LOS PVP NO INCLUYEN LA INSTALACIÓN.



XL A ESCALA G - A

COINTRA

Bajas emisiones NOX

Hasta 30% MENOR CONSUMO

CALDERA SUPERLATIVE PLUS

kit salida de gases estandar clase de eficiencia energética A para ACS A/XL. Baja emisión NOX. Medidas reducidas (70 x 42 x 25 cm). El kit está compuesto de: curva coaxial con brida de 90° (M/H) COND (16512) / terminal coaxial (M) de 1.000 mm con deflector COND (16517) (incluye embellecedor interior/exterior diámetro 100).

24 C N/P

9699733
Potencia 24kw (Ideal viviendas 1 solo baño).

1.150⁰⁰

28 C N/P

9699734
POTENCIA 28kw.

1.250⁰⁰

Kits válvulas radiador



CABEZAL TERMOSTATICO GENEBRE TL10

9653007
Uso para válvulas termostaticables. Construcción en ABS ignífugo. Rango de temperaturas de 6°C a 28°C con dispositivo antihielo. Sensor líquido de expansión por calor. Conexión rosca M30 x 1,5. Presión máx. de trabajo 10bar. Temp. máx.

10⁹⁵



CABEZAL TERMOSTATICO WIFI

9704540
Conexión de cabezal a cuerpo tipo universal M30 x 1,5. Pantalla LCD retroiluminada para una fácil lectura. Fácil de instalar. Uso sencillo con tan solo cinco botones. Programación de 24 horas para 7 días. La pantalla muestra temperatura actual o establecida y la hora fijada. Indicación de temperatura en grados Celsius.

39⁹⁰



KIT TERMOSTATIZABLE MULTI 79001 04 16 1/2"

Para sustitución de válvulas en radiadores. Fácilmente termostaticable con el cabezal GENEBRE. Kit compuesto de válvula manual de escuadra. Juntas de cierre, volante en ABS y conexión a tubo mediante racor de compresión y conexión al emisor con junta PTFE para montaje directo. Temperatura máx. trabajo 110 °, Presión máx. 10 bar.

9700390

Para tubo de cobre.

11⁹⁵

9700389

Para PEX o multicapa.

12⁹⁵



VALVULA MONOTUBO 4 VIAS TERMOSTATIZABLE

71028 04 00
9700391

Para radiador.

16⁹⁵

Termostatos



TERMOSTATO DE RULETA

9653000
Alimentación: 2 hilos a 250 VAC. IP 20. Diferencial térmico ± 1°C. Rango temperatura regulación: +7 / +30°C. 80x80x44 mm.

7⁵⁰



CRONOTERMOSTATO FRIO / CALOR

9704541
Programable 7 días. Montaje en superficie. CE/Rohs. Con dos baterías AAA de respaldo. Relé 250V AC (0.25 A), rango de ajuste entre 5 y 35° con incrementos de 0.5°C. Sensibilidad +/- 1°C. Protección clase IP30.

24⁹⁵



TERMOSTATO ON/OFF

9704549
Alimentación: 2 baterías 1,5V, tipo AAA. Rango de contacto 5A, 220VAC. IP20. Rango temperatura regulación: 5-35°C. Diferencial térmico ± 0,5 °C. Resolución 0,1°C. Elemento sensible termistor NTC. Pantalla LCD retro iluminada. No programable.

24⁹⁵



TERMOSTATO DIGITAL

9704548
Alimentación: 2 baterías 1,5 V, tipo AAA. Rango temperatura de regulación: 5°C -35°C. Diferencial térmico: ±0,3°C.

39⁹⁵



1



2



De calefacción. 250 VAC (0,25A). Intervalo de puntos de ajuste: 5°C - 35°C. Ambiente: 0°C - 50°C (incremento 0,5°C). Humedad relativa: 85%. Luz de fondo: Blanca. Se alimenta con 2 baterías AA o con cable micro USB 5V (1A). Programable para 7 días. Montaje en superficie. Homologación CE, ROHS y RED. Comunicación RF con Receptor: 868Mhz. 125 x 98 x 23,5 mm.

1. TERMOSTATO TOUCH "GE-SMART"

9704542

59⁹⁵

2. PACK WIFI GE-SMART

9704547

+ Receptor Wifi "GE-SMART": Tensión de funcionamiento: 5V. Corriente de funcionamiento: 1A. Conector operativo: Micro USB. Frecuencia: 868Mhz. Temperatura ambiente: 5°C ~ 50°C. 78 mm x 98 mm x 28 mm. Color: Blanco. Grado de protección IP: 30.

99⁹⁰



KIT TOTAL CONEXIONES CALDERA 9704554

2 unidades GECONNECT DN15 MH 1/2" para agua + juntas caucho -> para la entrada de agua fría y salida que permite distribuir el agua hacia la ducha y los grifos de la vivienda. (Ref. 3770 04 20) 2 unidades GECONNECT DN20 MH 3/4" para agua + juntas caucho -> envío y retorno de agua al circuito de calefacción. (Ref. 3770 05 20) 1 unidad GECONNECT GAS DN12 HH 1/2" x 3/4" para gas + juntas NBR -> entrada gas 20, recubierta con funda de PVC de color blanco para gas, en cumplimiento con la norma UNE 60713 (Ref. 3654 04 05) 1 Válvula M-H 1/2" x 1/2" (Ref. 70302 04 00) 2 Válvulas M-H 3/4" x 3/4" (Ref. 70304 05 00).

47'95



KIT CONEXIONES CALDERA 9704553

2 unidades GECONNECT DN15 MH 1/2" para agua + juntas caucho -> para la entrada de agua fría y salida que permite distribuir el agua hacia la ducha y los grifos de la vivienda. (Ref. 3770 04 20) 2 unidades GECONNECT DN20 MH 3/4" para agua + juntas caucho -> envío y retorno de agua al circuito de calefacción. (Ref. 3770 05 20) 1 unidad GECONNECT GAS DN12 HH 1/2" x 3/4" para gas + juntas NBR -> entrada gas 20, recubierta con funda de PVC de color blanco para gas, en cumplimiento con la norma UNE 60713 (Ref. 3654 04 05).

37'95



KIT CONEXIONES CISTERNA 9704556

kit conexiones CISTERNA TUCUI.

3'95



KIT CONEXIONES TERMO TUCUI 9704557

KIT CONEXIONES TERMO TUCUI.

12'95

Conexión flexible acero inox.

TUBO FLEXIBLE REFORZADO CON TRENZADO DE ACERO INO TAQ

Los rácores de conexión de latón. Esta tubería, fabricada con caucho EPDM ACD y reforzada con casquillo y trenzado de acero inoxidable, es especialmente recomen-



Referencia Descripción

9638264	M1/2-H1/2-30
9638266	M1/2-H1/2-40
9638279	M3/8-H3/8-30
9638259	H3/8-H3/8-30
9638277	M3/8-H3/8-20
9638249	H1/2-H1/2-30
9638257	H3/8-H3/8-20
9638260	H3/8-H3/8-35
9638254	H3/8-H1/2-30
9638265	M1/2-H1/2-35
9638251	H1/2-H1/2-40
9638261	H3/8-H3/8-40
9638281	M3/8-H3/8-40
9638258	H3/8-H3/8-25
9638278	M3/8-H3/8-25
9638263	M1/2-H1/2-25



GECONNECT:

La conexión flexible corrugada de acero inoxidable AISI 304.

MAYOR CALIDAD, FLEXIBILIDAD Y SEGURIDAD EN LA CONEXIÓN.

De fácil instalación, con juntas EPDM incluidas. Disponibilidad de bolsas unitarias para autoservicio.

ADVERTENCIAS:

La instalación EN CALENTADORES DE GAS debe ser realizada por un instalador autorizado.

El aparato debe poseer toma de tierra

No instalar en lugares con ambientes corrosivos. El tubo flexible no debe nunca entrar en contacto con el suelo.

Nuevos conectores multiuso flexibles/extensibles (NOVEDAD 2020)

CONEXIÓN FLEXIBLE EXTENSIBLE MULTIUSO GENEBRE GE-CONNECT

Rosca acero inox. Adecuada para conexiones de calderas, calentadores y fontanería en general.



**NOVEDAD
CONEXIÓN
FLEXIBLE
EXTENSIBLE**

Referencia Descripción

9699737	M 1/2" - H 1/2", extensible de 200 a 400 mm.
9699735	M 1" - H 1" extensible de 200 a 420 mm.
9699739	M 1/2" - H 1/2" extensible de 400 a 800 mm.
9699740	M 3/4" - H 3/4" extensible de 200 a 400 mm.
9699736	M 3/4" - H 3/4" extensible de 400 a 800 mm.
9699738	M 1" - H 1" extensible de 400 a 1050 mm.

Aislamiento tubería agua

Adecuadas para tuberías de agua caliente sanitaria, calefacción y aire acondicionado.

COQUILLAS ESPUMA GRIS

Referencia Medidas

9700369	Ø 15 / 1 m
9700370	Ø 18 / 1 m
9700371	Ø 22 / 1 m
9700372	Ø 28 / 1 m



CONSECUENCIAS DE UNA TUBERÍA DE AGUA SIN AISLAMIENTO:

Mayor pérdida de calor = Pérdida de energía

= Aumento de la factura energética

Se producen condensaciones que favorecen la corrosión

= Se reduce la vida de la instalación.

Las tuberías exteriores se congelan más fácilmente

= Averías y fugas en la instalación

El agua potable se calienta con más facilidad

= Coste energético posterior para enfriarla para beber.

Accesorios para salida de humos en calderas y calentadores



CODOS ESTANCO ALUMINIO

Referencia	Ø	Angulo	PVP
9699764	100	45°	7,75
9699765	110	45°	12,30
9699766	110	87°	8,90



DEFLECTOR ESTANCO ALU.

Referencia	Ø	Aros	PVP
9699768	100	1	4,70
9699769	110	1	5,40
9699771	110	3	9,50



MANGITOS ESTANCOS ALU.

Referencia	Ø	PVP
9624711	100	4,00
653584	110	4,50
9699761	110	3,60



ROSETONES ESTANCOS

Referencia	Ø	MAT.	PVP
9699775	110	Goma	2,00
9699776	110	PE	2,70
9699777	100	PE	2,00



ADAPTADOR CALDERA COAXIAL ALUMINIO Ø 60/100MM BLANCO

Referencia	TIPO	PVP
9699757	Vertical	23,50
9699756	Horizontal	39,95



ADAPTADOR CALDERA ESTANCO ALUMINIO VERTICAL BLANCO

Referencia	Ø	PVP
9699760	10	3,10
9699759	110-112	3,75
9699758	110-116	3,75



CODO COAXIAL

Aluminio. Blanco.
9699763
87° Ø 60/100 mm.
9699762
45° Ø 60/100 mm.

18'90



KIT COAXIAL COMPLETO

9699772
Salida horizontal
60/100 con toma de gases, blanco.

39'90



DEFLECTOR COAXIAL

9699767
Aluminio Ø100mm.
Blanco.


6'90



MANGUITO COAXIAL

9699773
Aluminio Ø 60/100 mm.
Blanco.

8'80



TUBO COAXIAL Ø60/100 L: 0,5m BLANCO

9699778
Aluminio.
15'00



L: 1m BLANCO

9699779
Aluminio.
17'95



TUBOS ESTANCOS ALU.

Referencia	Ø	L	PVP
9699780	100	50cm	8,90
9624712	100	100cm	9,50
6535372	110	100cm	9,50



REGULADOR DE GAS BUTANO CON MANGUERA

9683207
Incluye 1,5 metros de manguera para la conducción de gas.

10'90



REGULADOR GAS 30 MBAR

9657287
Adaptable Botella popular azul. Con el adaptador 1346AB puede acoplarse también a botella popular roja.

9'90



REGULADOR GAS PRESIÓN 30 MBAR

9657281
Apto para acoplar a aparatos que funcionen con presión de entrada 50 mbar.

11'90



REGULADOR GAS BOTELLA DOMESTIC 7389780

Regulador salida libre. Apto para acoplar a aparatos que funcionen con presión directa: soldadores, generadores de aire caliente, etc.

9'90



REGULADOR GAS BOMBONA BUTANO 1159350


Apto para acoplar a aparatos que funcionen con presión de entrada 30 mbar. (Hornillos, estufas, calentadores de agua) de entrada 50 mbar.

8'90



CONVERTIDOR APARATO AZUL A BOTELLA NARANJA 9653040

4'50



GECONNECT GAS VÁLVULA

Tubo flexible de acero inoxidable AISI 316L. Malla trenzada con hilo de inoxidable AISI 304. Cobertura plastica de PVC retráctil, según UNE-EN 14800. Enchufe rapido de seguridad según UNE-EN 15069. Conexión Macho-Macho, R1/2" x R1/2" ISO 7/1 (UNE-EN 10266). Presión maxima de utilización 0,5 bar. Longitud disponible 1m.

22'50

9704461
H1/2 100 cm.

9704462
M1/2 100 cm.

Tubos flexible Gas Butano

Certificado AENOR conforme a la Norma UNE 53539, conducción a bajas presiones de GLP (3ª familia): butano y propano, conducción a bajas presiones de gas natural (2ª familia).



KIT MANGUERA BUTANO 4020446

9 x 15 con abrazaderas.

3'95



TUBO FLEXIBLE GAS BUTANO 9692444

En rollos de 60m. para corte por metro. Consulte precio por metro en su Ferreteria Optimus.

Extractores de baño



EXTRACTOR DE AIRE AXIAL EDM

Color blanco.

9687142

16V. Salida 118mm. Caudal máximo 180m³/h. Nivel sonoro 42 Db.

16'95

9687143

16W. Diámetro de salida 118mm. Caudal máx. 180m³/h. Nivel sonoro 42 db. Incluye temporizador. Medidas 170 x 170 x 94 mm.

19'95



EXTRACTOR DE BAÑO CATA GLASS E-100 AXIAL

9699793

8W. Diámetro salida 100mm. Caudal máx. 115 m³/h. Nivel sonoro 31db. Color blanco. Frontal decorativo extraíble de fácil limpieza. Ancho 150mm. Alto: 150 mm. Profundidad 94mm.

43'90



EXTRACTOR DE BAÑO CATA UC-10 STD AXIAL

8W. Diámetro salida 100mm. Caudal máx 115 m³/h. Nivel sonoro 31db. baja presión sonora y elevado rendimiento. Instalación fácil. Diámetro 98mm. Ancho 150mm. Alto: 150mm. Profundidad: 77,5mm.

9699794

Color blanco.

9699795

Color negro.

24'50

9699796

Color plata.

25'00



EXTRACTOR DE BAÑO CATA X-MART 12 AXIAL

9699797

20W. Diámetro salida 100/118mm. Caudal máx 190 m³/h. Nivel sonoro 40 db. Color blanco. Adecuado a pared, falso techo y encastrable en ventana, instalación fácil. Frontal extraíble sin tornillos. Altura: 170 mm. Ancho: 170 mm diámetro: 12 cm. Profundidad: 139 mm.

39'90



EXTRACTOR DE BAÑO S&P AXIAL

5452006

EDM-80 N. 9V. Caudal máx. 80 m³/h. Salida diámetro 100mm, nivel sonoro 33 db. Con protector térmico.

45'50



EXTRACTOR DE BAÑO S&P AXIAL

9697917

DECOR 100 C. 13V. Salida 100mm. Caudal 95m³/h máx. Nivel sonoro 40Db. Ventilador helicoidal para baño, extraplano. Caudal 100 m³/h. Compuesta antirretorno.

55'00



EXTRACTOR DE BAÑO S&P AXIAL SILENCIOSO

9648997

SILENT-100 CZ. 8W. Diámetro de salida 100mm. Caudal máx. 95m³/h. Nivel sonoro 26,5 db. Muy silencioso, muy eficiente y de bajo consumo. Montado sobre silent-blocks, con rodamientos de bolas y compuerta antirretorno. IP45.

71'00

Extractor de conducto



KIT EXTRACTOR DE AIRE PARA CONDUCTO CATA INLINE100/130 LINEAL

9699798

5W. Diámetro 100mm. Caudal máx. 130m³/h. Nivel sonoro 24db. Ipx-2. Instalación fácil. Funciona con el interruptor de la luz.

69'90



ACCESO AL VIDEO
"INSTALACIÓN DE UN
EXTRACTOR SOLER Y PALAU
DEL TIPO 100-CZ"




Tubo flexible de extracción



TUBO EXTRACCIÓN EXTENSIBLE HASTA 3 METROS EN ALUMINIO RETRACTILADO

Moldeable y de fácil instalación. Curvaturas de radio igual al de su diámetro. Resistente a altas temperaturas. Color Blanco.

Referencia	Medidas	PVP
9699788	Ø120	11,95
1301012	Ø120	8,95



TUBO EXTRACCIÓN EXTENSIBLE HASTA 5 M EN ALUMINIO NATURAL

Tramo de tubo ,extensible hasta 5 metros y flexible . Moldeable y de fácil instalación. Curvaturas de radio igual al de su diámetro. Resistente a altas temperaturas. COLOR NATURAL (COLOR BLANCO CONSULTAR) precio por metro.

Referencia	Medidas	PVP
1301214	Ø110	9,90
1301315	Ø120	10,90
1357491	Ø150	12,90



TUBO EXTRACCIÓN SUPERFLEX EXTENSIBLE EN TIRA HASTA 3 M PVC BLANCO


Adecuado para sistemas de ventilación en secadoras y extractores de aire en caravanas. Atóxico.

Referencia	Medidas	PVP
9630081	Ø102	5,95
9653111	Ø125	7,95



EXTRACTOR HELICOIDAL CATA LHV-225
9605824
Adecuado para instalación en pared o cristal. 45W. Ø225 mm. Caudal máx. 900 m³/h. Nivel sonoro 44 Db. Ancho: 285 mm, Profundidad: 109 mm, Altura: 285 mm.

44'90



EXTRACTOR DE COCINA TIPO TURBINA CATA PROFESIONAL 500
9618773
50W. Diámetro salida 100mm. Caudal máximo 450m³/h. Nivel sonoro 57db. Medidas: 465x356x235 mm.

65'90



EXTRACTOR DE COCINA CENTRÍFUGO S&P
9697918
90W. Salida diámetro 100mm. Muy potente y eficiente, caudal máx 480 m³/h. Fabricado en chapa de acero con tratamiento anticorrosión.

105'00



EXTRACTOR DE COCINA CENTRÍFUGO S&P
3756223
70W. Salida 100mm. Caudal máx. 360m³/h. Fabricado de plástico ignífugo V0, filtro en acero inox. Incluye bandeja recoge grasa. Limpieza fácil.

110'00

Tubo extracción y accesorios



VENTANILLA REJILLA TUBO EXTRACCIÓN PVC

Referencia	Medidas
9699847	Ø100 mm
9699848	Ø120 mm



VENTANILLA REJILLA TUBO EXTRACCIÓN PVC

9699849
150x75 mm.
3'50



CODO VERTICAL TUBO EXTRACCIÓN PVC 90°

Referencia	Medidas
9699827	110x55-Ø100 mm
9699828	150x75-Ø120 mm



CODO RECTANGULAR HORIZONTAL TUBO EXTRACCIÓN PVC 90°

Referencia	Medidas
9699832	110x55 mm
9699831	150x75 mm



CODO RECTANGULAR TUBO EXTRACCIÓN PVC VERTICAL

Referencia	Medidas
9699833	110x55mm
9699834	150x75 mm



ABRAZADERA TUBO EXTRACCIÓN PVC RECTANGULAR PLASTICA

Referencia	Medidas
9699824	110x55 mm
9699825	150x75 mm



EMPALME RECTANGULAR TUBO EXTRACCIÓN PVC

Referencia	Medidas
9699839	110x55 mm
9699840	150x75 mm



TUBO EXTRACCIÓN PLEGABLE PVC RECTANGULAR 1MT

Referencia	Medidas
9699841	110x55 mm
9699842	150x75 mm



TUBO EXTRACCIÓN PVC 1 METRO

Referencia	Medidas
9699843	Ø100 mm
9699844	Ø120 mm



ARO REDUCTOR TUBO EXTRACCIÓN PVC

9699826
Ø125mm a 100mm.



CODO FLEXIBLE PVC

Referencia	Medidas
9699829	Redondo Ø100 mm
9699830	Rectangular 110x55 mm



CODO REDONDO TUBO EXTRACCIÓN PVC

Referencia	Medidas
9699836	90° Ø100 mm.
9699835	90° Ø120 mm.



UNIÓN CILÍNDRICA TUBO EXTRACCIÓN

Referencia	Medidas
9699846	120 Ø100 mm.
9699845	100 Ø120 mm.



EMPALME MIXTO TBO EXTRACCIÓN PVC

Referencia	Medidas
9699837	110x55-Ø100 mm.
9699838	150x75-Ø120 mm.

Válvulas de escuadra

La elección de una válvula garantizada y que cumpla la norma de instalación es fundamental para evitar fugas potencialmente muy costosas. La compañía de seguros puede exigirle, en caso de una incidencia provocada por la rotura de la válvula, que esta cumpliera con todas las normas exigidas, antes de abonar la indemnización que corresponda.



VÁLVULA ESCUADRA ISIS PARA CISTERNA

9672150
PN10 Cierre excéntrico
M-M 1/2" X 3/8".

3'00

Características

- Válvula escuadra "Isis" PN 10. Paso estándar.
- Construcción en latón cromado según UNE-EN 12165.
- Extremos rosca gas (BSP) M-M según ISO 228/1.
- Temp. máx. 120°C.
- Mando ABS 1/4 de vuelta.
- Cierre mediante eje excéntrico (Sistema Genebre).



VÁLVULA ESCUADRA LAVADORA

9672151
M-M 1/2" - 3/4".
Paso estándar.

4'50

Características

- Válvula escuadra lavadora PN 10. Paso estándar.
- Construcción en latón según UNE-EN12165 cromado.
- Juntas NBR.
- Extremos rosca gas (BSP) M-M ISO228/1.
- Temp. máx. 120°C.
- Mando manual por palomilla ABS.

CONSULTE OTROS USOS Y MEDIDAS EN SU FERRETERIA OPTIMUS



VÁLVULA ESCUADRA DE CISTERNA ALARGADA ISIS

9692561
PN10 Cierre excéntrico
M-M 1/2" X 3/8".

4'00

Características

- Válvula escuadra "Isis" PN 10. Paso estándar.
- Construcción en latón cromado según UNE-EN 12165.
- Extremos rosca gas (BSP) M-M según ISO 228/1.
- Temp. máx. 120°C.
- Mando ABS 1/4 de vuelta.
- Cierre mediante eje excéntrico (Sistema Genebre).



VÁLVULA ESCUADRA LAVADORA

9692559
1/4 de vuelta.

5'50

Características

- Válvula de esfera escuadra lavadora PN 16. Paso estándar.
- Construcción en latón según UNE-EN 12165 cromado.
- Asientos PTFE.
- Extremos rosca gas (BSP) M-M ISO 228/1.
- Temp. máx. 120°C.
- Mando ABS 1/4 de vuelta.

IRONSIDE®



GRIFO JARDÍN DE 1/2"

9660789
2 salidas de 3/4" + enchufe rápido.
6x9x18cm. 972cm³. Peso 0,349Kg.

12'90



VÁLVULA MIXTA SALIDA DOBLE LAVADORA / LAVABO

9692560
1/2" - 3/4" - 3/8".

10'00

Características

- Válvula mixta lavadora/lavabo PN 16. Paso total.
- Construcción en latón según UNE-EN 12165.
- Acabado cromado pulido.
- Extremos roscados gas (BSP) según ISO 228/1.
- Accionamiento mediante volante.
- Temp. máx. 100°C.

Válvula giratoria



GRIFO DOBLE GIRATORIO

9647956
M-M 1/2"-3/4" // 3/4". Grifo de dos salidas giratorias que permite mantener las dos conexiones permanentemente y con la posibilidad de orientarlas de la manera mas adecuada.

19'90

LATIGUILLOS FLEXIBLES DE CARGA Y DESCARGA DE LAVADORA Y LAVAVAJILLAS



LATIGUILLO DE CARGA LAVADORA RACORD

LATÓN

Referencia	Medidas	PVP
9694354	1,5 m	5,00
9694355	2 m	5,90

NYLON

Referencia	Medidas	PVP
9323518	1,5 m	3,95
9323619	2 m	4,95



LATIGUILLO DE DESCARGA LAVADORA

19 x 22

Referencia	Medidas	PVP
9323821	1,5 m	3,50
9323922	2 m	4,00



LATIGUILLO DE DESCARGA LAVADORA EXTENSIBLE

9626454
De 0,6 a 2 m. 19 x 22.

4'90

IRONSIDE®



GRIFO JARDÍN DE 1/2"

9660788
1 salida de 3/4" con enchufe rápido. 3x9x15cm. 405cm³. Peso 0,212Kg.

6'75



GRIFO DE ESFERA PN16

Paso total. Construcción en latón UNE-EN 12165 cromado. Asientos PTFE. Entrada rosca gas (BSP) M - ISO 228/1. Salida racor dos piezas conexión manguera. Mando manual por palanca.

Referencia	Medidas	PVP
9692542	M-M 1/2" - 3/4"	4,50
9692543	M-M 3/4 - 1"	5,90



GRIFO DE ESFERA PN16 INOX

9692545
M-M 1/2" - 3/4". Paso total. Construcción en acero INOX. Asientos PTFE. Entrada rosca gas (BSP) M - ISO 228/1. Salida racor dos piezas conexión rápida manguera.

16'60



GRIFO CURVO TMM PN-25 ANTI CAL C-400

Maneta inoxidable . grifo de exterior curvo tmm c-400. presión nominal 25 kg/cm2, función anti cal. maneta inoxidable. alta resistencia a las heladas.

Referencia	Medidas	PVP
9700392	1/2'X3/4"	16,95
9700393	3/4'X1'	19,95

Válvulas de esfera Genebre, Serie 328 ligera PN25

PN 25. Paso estándar. Construcción en latón UNE-EN 12165 cromado. Asientos PTFE. Extremos rosca gas (BSP) H-H - ISO 228/1. Temp. máx. 110°C. Mando manual por palanca de acero.

Referencia	Descripción	PVP
9663060	HH 1/2"	3,90
9663061	HH 3/4"	4,95
9663062	HH 1"	7,75
9663063	HH 1 1/4"	10,90
9663064	HH 1 1/2"	18,50
9663065	HH 2"	25,90



Válvula compuerta PN16

SERIE 3220 PN 16. Paso reducido. Construcción en latón UNE-EN 12165. Temp. máx. 110°C. Extremos rosca gas (BSP) H-H - ISO 228/1. Consultar producto.

Referencia	Descripción	PVP
9663076	H-H 1/2"	5,45
9692557	H-H 3/4"	6,80
9692558	H-H 1"	10,00



Válvulas de esfera Serie 3029 HH. Paso total PN25.

PN 25. Paso total. Construcción en latón UNE-EN 12165 cromado. Asiento PTFE. Extremos roscados H-H - ISO 228/1. Temp. máx. 110°C. Mando manual por palanca de acero.

Referencia	Descripción	PVP
9692549	HH 1/4"	3,30
9692551	HH 1/2"	4,00
9692550	HH 3/8"	3,50
9692552	HH 3/4"	6,90
9692553	HH 1"	9,50
9692554	HH 1 1/4"	15,00
9692555	HH 1 1/2"	21,90
9692556	HH 2"	33,80



Válvulas esfera Serie Serie 3034 MH. Paso total PN25

Construcción en latón UNE-12165 cromado. Asientos PTFE. Extremos roscados gas (BSP) M-H ISO 228/1. Temperatura máx. 15°C. Mando manual por palanca de acero.

Referencia	Descripción	PVP
9692547	MH 1/2"	4,50
9692548	MH 3/4"	7,50



Válvula de esfera antihielo TMM PN-60 c-501 con alta resistencia a las heladas. PN-60. Con maneta inoxidable. Incorpora enganche para candado.

Referencia	Descripción	PVP
9700387	1/2"	14,95
9700388	3/4"	18,95



Válvulas de esfera tipo mariposa PN25

Válvula de esfera (maneta roja/azuk, agua caliente/agua fría). Paso total. Construcción en latón UNE-EN 12165 cromado. Asiento PTFE. Extremos rosca gas (BSP) H-H. ISO 228/1. Temp. máx. 150°C. Mando manual por palomilla aluminio.

Referencia	Descripción	PVP
9692534	HH 1/2" agua fría	4,30
9692537	HH 1/2" agua caliente	4,30
9692535	HH 3/4" agua fría	6,95
9692538	HH 3/4" agua caliente	6,95
9692536	HH 1" agua fría	10,60
9692539	HH 1" agua caliente	10,60



**CONSULTE OTROS
USOS Y MEDIDAS
EN SU FERRETERÍA
OPTIMUS**



Válvula esfera mini hexagonal PN16

Válvula esfera mini PN 16. Paso reducido. Construcción en latón cromado UNE-EN 12165. Asientos PTFE. Extremos rosca gas (BSP) H-H según ISO 228/1. Temp. máx. 140°C. Mando palomilla aluminio.

Referencia	Descripción	PVP
9663068	MH 1/4"	2,80
9663069	MH 3/8"	3,10
9692541	MH 1/2"	4,10
9663066	HH 1/4"	2,80
9663067	HH 3/8"	3,10
9692540	HH 1/2"	4,00



Filtros



Válvulas de retención



Reductor de presión



Manómetro



**DISPONEMOS DE ACCESORIOS
Y AUTOMATISMOS PARA
BOMBAS DE AGUA Y GRUPOS
DE PRESIÓN, REGULADORES,
MANÓMETROS, VÁLVULAS
ANTIREFLUJO... CONSULTE
EN SU FERRETERÍA OPTIMUS**

Grifería técnica para colectividades



ROCIADOR DUCHA ANTIVANDALICO PRESTO 9692320

Para empotrar en la pared. Adecuado para gimnasios, colegios y colectividades en general.

45'90



GRIFO LAVABO TEMPORIZADO 9663645

Para instalar sobre encimera. Dotado de un cartucho de cierre automático temporizado de 7 a 10 segundos. Provisto de un aireador plástico antical economizador a 6 l/m y un filtro plástico antipartículas.

39'90



GRIFO LAVABO FRONTAL TEMPORIZADO 9637872

Grifo de lavabo temporizado para instalar en pared sobre encimera. Dotado de un cartucho de cierre automático temporizado de 7 a 10 segundos. Provisto de un aireador plástico antical economizador con limitador.

34'90



GRIFO HORIZONTAL PEDAL MEZCLADOR

Válvula a pedal profesional. Cuerpo en latón CC754S y pedal y cartucho en latón CW617N, cromados según EN 248. Regulación del caudal instantáneo y la temperatura según la posición.

9692562
69'90

Mezclador 9664496
139'50



CERTIFICADO
AENOR EN 816



CERTIFICADO
AENOR EN 816



GRIFO LAVABO TEMPORIZADO MEZCLADOR CROMO PRESTO 9692319

Cierre automático 15 segundos. Selección de temperatura por maneta lateral. Con accesorios, caudal regulable.

140'00

GRIFO LAVABO 1 AGUA TEMPORIZADO PRESTO 9692318

1/2" Cromo. Cierre automático 15 segundos. Con accesorios.

64'60

GRIFO EMPOTRAR DUCHA DESCARGA TEMPORIZADA PRESTO

1/2" Cromo.

9692323
Caudal de 9 litros/minuto. Cierre automático 6 seg. (+-2s).

54'90

9692324
Caudal de 15 litros/minuto. Cierre automático a los 30 seg. (+5s -10s).

60'50



CAÑO LAVABO GIRATORIO PRESTO 9692321

Entrada macho 1/2". Con rompeaguas. Latón cromado. Suministrado con arandela, junta y tuerca de fijación, y tuerca racor para tubo de Ø 10 x 12 mm. Peso bruto: 0,600 Kg. Destinado a ser alimentado con grifos Presto 509, 520, 530, 540, 630 y 712.

51'60



GRIFO PULSADOR DESCARGA TEMPORIZADA PRESTO

9692317
Fluxometro 3/4" Cromo. Cierre automático a los 7 segundos (+-2s). Con accesorios. Presión dinámica mínima de entrada 0,9 bar. Caudal de 12 litros/segundo.

65'90



Nivel de ruido CAT.
II Según NORMA
UNE EN 200

GRIFO PULSADOR DESCARGA TEMPORIZADA PRESTO

9692326
Fluxometro 3/4" Cromo. Cierre automático a los 7 segundos (+-2s). Con accesorios. Presión dinámica mínima de entrada 0,9 bar. Caja de empotrar con protección antioxidante.

131'90



CERTIFICADO
AENOR EN 816

GRIFO MURAL URINARIO DESCARGA TEMPORIZADA PRESTO

9692322
PN10 Cierre excéntrico M-M 1/2 X 3/8". Cierre automático 6 segundos (+-2s). Caudal 9 litros/minuto. Caudal regulable.

53'80



CERTIFICADO
AENOR EN 816

GRIFO URINARIO DESCARGA TEMPORIZADA PRESTO

9692325
PN10 Cierre excéntrico M-M 1/2 X 3/8". Cierre automático a los 30 (+5s -10s). Caudal: 8 litros/minuto. Con accesorios. Regulador de caudal incorporado.

71'50

Grifería automática sin contacto para colectividades. ANTI COVID

GRIFO ELECTRÓNICO (ALIMENTACIÓN BATERÍAS) NOFER

9704445
De un agua.

109'90

9704444
Con mezcador.

129'90



GRIFO LAVABO ELECTRÓNICO MEZCLADOR 9702314

Con batería.

136'85



GRIFO ELECTRONICO LAVABO PILA PRESTO XT
Temporizado con cédula de detención para lavabo, de un agua, fijación sobre repisa. Indicación de batería baja mediante LED. Ahorro de agua y energía. La Tecnología HEALTHCOVER® Antibacterias evita la proliferación bacteriana.

9704510
De un agua.
191'30

*9704509
Con mezcador.
258'80



GRIFO ELECTRONICO URINARIO DOMO SENSIA 9704511

Con sensor DOMO SENSIA. Ø12 cm. Descarga 4 segundos después de que el usuario haya abandonado el urinario. Suministrado con batería CPR2, con indicación de batería baja mediante LED, en modelo de batería. Cierre automático de la electroválvula en caso de fallo. Realiza un aclarado automático cada 24 h.

305'00

GRIFOS PRESTO
SIN CONTACTO
Disponibles
sobre
pedido, consulte
en su ferretería
OPTIMUS

Cinta PTFE

Pensada para el sellado de juntas roscadas, sistemas hidráulicos y neumáticos en la industria y construcción mecánica, fontanería, industria automovilística y aeroespacial. Además, puede ser usada en tuberías de plástico, latón, cobre, aluminio, acero galvanizado o tuberías de hierro.

Referencia	Medidas
9692389	50m x 19mm x 0,1mm
9692391	12m x 12mm x 0,1mm
9692388	12m x 12mm x 0'075mm
9646282	12m x 12mm x 0'075mm
9692390	50m x 25mm x 0,1mm
9665609	19mm x 30m x 0,08mm
9692384	19mm x 50m x 0,1mm



ESTOPA REFINADA

100% de lino cardado y refinado, su uso principal es asegurar la estanqueidad en juntas y empalmes roscados de tuberías, conducciones metálicas o plásticas. Además, puede servir como complemento de pastas de junta para la estanqueidad de los racores roscados metálicos, para mejorar su resistencia a la presión.



Referencia	Medidas
9692386	OVILLO 100gr
9692385	MADEJA 200gr

Sellantes



SELLANTE PTFE LIQUIDO FILBOND

9646292
Sellador de roscas metálicas. PTFE líquido, apto agua potable.

6'95



MASILLA SELLADORA ANTICORROSIVA

9692387
400 gr. Aplicación en juntas roscadas de tuberías. Impermeable y antibloqueante. Para el sellado con agua fría o caliente, calefacción, aire y gas. No envejece ni se reseca. Temperatura: -20°C a +125.

3'95



SELLADOR UNI-LOCK

9639069
Sellador universal para todo tipo de roscas, envase 80 m. Sella y consigue la estanqueidad de uniones de tuberías roscadas plásticas y/o metálicas.

10'95



CINTA AUTOFUNDENTE

9691138
3 m. Ideal para pequeñas reparaciones en el ámbito de la fontanería. Se estira hasta 3 veces su longitud, resiste hasta 5 Bar de presión así como rayos UV.

Fácilmente removible sin dejar residuos.

9'95



REPARADOR DE TUBERIAS

9646293
KIT Reparación de todo tipo de tuberías. Rápido, fácil y duradero. Soporta hasta 31 bares de presión y actúa incluso con humedad.

26'50

KIT UNECOL PARA LA REPARACION DE FUGAS EN TUBERIAS DE AGUA



Soldadura de tuberías de agua



DECAPANTE SOLDADURA EN GEL

9692382
125 gr. Para limpieza en soldaduras de tubo de cobre.

3'50



HILO SOLDAR PLATA

Tipo plata 6. PLAT-TIN Sn/Cu. Para uso de soldaduras sin plomo como las de agua potable.

Referencia	Medidas
9692379	Ø 2 mm 100 gr.
9692378	Ø 2 mm 250 gr.



MASILLA PARA FONTANERO

9704437
800 g. Moldeable, puede pintarse. Adherible a superficies húmedas, exteriores e interiores, especial para juntas, ventanas, sanitarios, PVC, metal, plomo, urralita, etc.

4'99




TABLETA ESTEARINA

9692383
Tabletas de 200 gr. en caja de 2 kg. Para soldaduras blandas en plomo y hojalatería.

15'90



CONSULTE OTROS USOS Y MEDIDAS EN SU FERRETERIA OPTIMUS



BARRA DE SOLDAR PLOMO

9692380
100 gr. Ø 6 mm x 40 cm. 70% Pb y 30% Sn. Ideal para reparaciones de tuberías de plomo así como en soldadura de planchas de plomo, zinc y cobre.

25'50

Conexiones tubería de alimentación agua



Conectores PVC PRESIÓN

CASQUILLO REDUCIDO PVC PRESIÓN



Referencia	Medidas
9646458	25 - 20
9646460	32 - 25
9646459	32 - 20

MANGUITOS ENCOLAR PVC PRESIÓN



Referencia	Medidas
9646502	Ø 20
9646503	Ø 25
9646504	Ø 32

MANGUITO HEMBRA ROSCA -HEMBRA PRESIÓN



Referencia	Medidas
9646507	20 x 1/2"
9646509	25 x 3/4"
9646510	32 x 1"

TE HEMBRA 90° ENCOLAR PVC PRESIÓN



Referencia	Medidas
9646533	Ø 20
9646535	Ø 25
9646536	Ø 32

CODO HEMBRA -HEMBRA



45° encolar PVC presión

Referencia	Medidas
9687223	Ø 20
9646465	Ø 25
9646467	Ø 32

CODO HEMBRA -HEMBRA



90° encolar PVC presión

Referencia	Medidas
9646470	Ø 20
9646471	Ø 25
9646472	Ø 32

ADHESIVO PVC CON PINCEL APLICADOR

Adhesivo especial para conducciones de presión en PVC rígido. Muy fuerte, apto para todas las presiones. Funciona como soldadura química.



9608757
Tubo 125 gr.
6'50



9110825
Lata 250 gr. Con pincel aplicador.
12'40

Conectores METÁLICOS Latón

MACHÓN ROSCADO



Referencia	Medidas
9692217	3/8"
9692218	1/2"
9692216	3/4"
9692219	1"

MACHÓN ROSCADO REDUCIDO



Referencia	Medidas
9692221	1/2" - 3/8"
9692220	3/4" - 1/2"
9692222	1" - 1/2"
9692223	1" - 3/4"

CODO MACHO-HEMBRA



Referencia	Medidas
9692210	3/8"
9692208	1/2"
9692209	3/4"
9692211	1"

CODO MIXTO ROSCA HEMBRA

Cobre/Latón.



Referencia	Medidas
9692199	15 mm x 1/2"
9692200	12 mm x 1/2"
9692201	18 mm x 1/2"
9692202	22 mm x 1/2"
9692203	15 mm x 3/4"

CODO ROSCA HEMBRA

Cobre/Latón.



Referencia	Medidas
9692204	1/2"
9692206	3/8"
9692205	3/4"
9692207	1"

TE HEMBRA



Referencia	Medidas
9692264	3/8"
9692262	1/2"
9692261	3/4"
9692263	1"

TE MIXTA HEMBRA

Cobre/Latón.



Referencia	Medidas
9692255	15 mm x 1/2"
9692256	12 mm x 1/2"
9692257	18 mm x 1/2"
9692258	22 mm x 1/2"
9692259	18 mm x 3/4"
9692260	22 mm x 3/4"

MANGUITO ROSCADO

Reducción rosca M/H.



Referencia	Medidas
9692243	1/2" - 3/8"
9692244	3/4" - 1/2"
9692245	1" - 3/4"
9692246	1" - 1/2"

TAPÓN SOLDAR

Cobre.



Referencia	Medidas
9692269	12 mm
9692270	15 mm
9692271	18 mm

TAPÓN ROSCA MACHO



Referencia	Medidas
9692253	3/8"
9692251	1/2"
9692252	3/4"
9692254	1"

ENLACE ROSCADO MACHO-HEMBRA



Referencia	Medidas
9692235	3/8"
9692239	3/8" - 1/2"
9692236	1/2"
9692237	1/2" - 3/4"
9692238	3/4"
9692242	1/2" - 1"
9692240	3/4" - 1"
9692241	1"

CODO MIXTO MURAL ROSCA HEMBRA

Cobre/Latón.



Referencia	Medidas
9692212	15 mm x 1/2"
9692213	12 mm x 1/2"
9692214	18 mm x 1/2"
9692215	22 mm x 3/4"

ENLACE MIXTO SOLDAR

Cobre/Latón.



Referencia	Medidas
9692265	12 mm x 1/2"
9692266	15 mm x 1/2"
9692267	18 mm x 3/4"

ENLACE MIXTO RECTO ROSCA MACHO

Cobre/Latón.



Referencia	Medidas
9692224	15 mm x 1/2"
9692226	12 mm x 1/2"
9692230	18 mm x 1/2"
9692225	22 mm x 1/2"
9692227	18 mm x 3/4"
9692229	15 mm x 3/4"
9692228	22 mm x 3/4"

ENLACE MIXTO SOLDAR

Cobre/Latón.



Referencia	Medidas
9692268	15 mm x 1/2"

MANGUITO ROSCADO HEMBRA.



Referencia	Medidas
9692232	3/8"
9692233	1/2"
9692231	3/4"
9692234	1"

TAPÓN ROSCA HEMBRA



Referencia	Medidas
9692247	3/8"
9692248	1/2"
9692249	3/4"
9692250	1"



METALGRUPA

SERIE 64


Accesorio de compresión para tubería Multicapa y PEX

Características técnicas

- Cuerpo en latón CW617N, fabricado s/ UNE 12164 y UNE 12165.
- Diseñado conforme a la normativa UNE EN ISO 21003.
- Compatible con tubería Multicapa y tubería PEX de diámetros: Ø16x2, Ø20x2, Ø25x2,5, Ø26x3 y Ø32x3.
- Estanqueidad asegurada con 2 o-rings de EPDM.
- Marcaje duradero (medida y fabricante) incluido en tuercas, anillos de compresión y cuerpos.
- Perfil dentado con bisel de ángulo óptimo para facilitar la inserción del tubo.
- Temperatura de trabajo: 95°C a 10 bar.


Ventajas del sistema

- + Sistema ideal para reparaciones.
- + Desmontable.
- + Más resistencia a la temperatura gracias a sus juntas de EPDM (KTW).
- + Fácil utilización e instalación.



Instrucciones de montaje

1. Cortar el tubo de forma perpendicular al eje usando el cortatubos.



2. Calibrar el tubo usando el calibrador. (Ref.6400)



3. Introducir el tubo en el accesorio multicapa.



4. Apretar las tuercas firmemente sin torcer el tubo.



CALIBRADOR BRICO TUBO MULTICAPA

9699907

Para diámetros de 16, 20 y 25 mm. Para abocardar la tubería multicapa y dejarla bien preparada para instalar el conector de compresión.

6'95



Tubo multicapa PERT-AL-PERT

La tecnología PERT-AL-PERT consigue tuberías ideales para instalaciones de fontanería y calefacción. El material PERT es un polímero no reticulado que contiene aditivos que confieren al polietileno una especial resistencia a las altas temperaturas.



15m

Referencia	Medidas	PVP
9692882	Ø 16 x 2mm	14,25
9692885	Ø 20 x 2mm	19,50
9692883	Ø 25 x 2,5mm	29,25

25m

Referencia	Medidas	PVP
9692884	Ø 16 x 2mm	23,50
9692886	Ø 20 x 2mm	31,25
9692887	Ø 25 x 2,5mm	47,50

Conectores MULTICAPA

DIRECTAMENTE A TUBO DE COBRE SIN SOLDADURAS

ENLACE COMPRESIÓN CODO MIXTO MULTICAPA

Referencia	Medidas
9692858	DN16 x 1/2"
9692859	DN20 x 3/4"
9692860	DN25 x 1"



ENLACE COMPRESIÓN CODO MULTICAPA

Referencia	Medidas
9692861	DN16
9692862	DN20
9692863	DN25



ENLACE COMPRESIÓN CODO MURAL MIXTO MULTICAPA HEMBRA

Referencia	Medidas
9692864	DN16 x 1/2"
9692865	DN20 x 3/4"



ENLACE COMPRESIÓN RECTO MIXTO COBRE HEMBRA

Referencia	Medidas
9692866	DN15 x 1/2"
9692867	DN18 x 3/4"



ENLACE COMPRESIÓN RECTO MIXTO COBRE MACHO

Referencia	Medidas
9692871	DN15 x 1/2"
9692872	DN18 x 3/4"



ENLACE COMPRESIÓN RECTO MIXTO MULTICAPA HEMBRA

Referencia	Medidas
9692868	DN16 x 1/2"
9692869	DN20 x 3/4"
9692870	DN25 x 1"



ENLACE COMPRESIÓN TE MULTICAPA

Referencia	Medidas
9692879	DN16
9692880	DN20
9692881	DN25



ENLACE COMPRESIÓN RECTO MIXTO MULTICAPA MACHO

Referencia	Medidas
9692873	DN16 x 1/2"
9692874	DN20 x 3/4"
9692875	DN25 x 1"



ENLACE COMPRESIÓN RECTO MULTICAPA

Referencia	Medidas
9692876	DN16
9692877	DN20
9692878	DN25



Conducción de agua con tubo y accesorios de polietileno.

ENLACE RECTO IGUAL PE

Referencia	Medidas
9692452	20 mm
9692453	25 mm
9692454	32 mm

ENLACE RECTO LARGO IGUAL REPARACIÓN PE

Referencia	Medidas
9692457	20 mm
9692458	25 mm
9692459	32 mm

ENLACE RECTO REDUCIDO PE

Referencia	Medidas
9692455	de 25 a 20 mm
9692456	de 32 a 25 mm

TAPÓN FINAL PE

Referencia	Medidas
9692466	20 mm
9692467	25 mm
9692468	32 mm

CODO GRIFO MIXTO PE

Referencia	Medidas
9692480	1/2" - 20 mm
9692481	3/4" - 25 mm
9692482	1" - 32 mm

ENLACE MIXTO ROSCA HEMBRA PE

Referencia	Medidas
9692460	1/2" - 20 mm
9692461	3/4" - 25 mm
9692462	1" - 32 mm

ENLACE MIXTO ROSCA MACHO PE

Referencia	Medidas
9692463	1/2" - 20 mm
9692464	3/4" - 25 mm
9692465	1" - 32 mm

ENLACE MIXTO ROSCA HEMBRA PE

Referencia	Medidas
9692471	1/2" - 20 mm
9692472	3/4" - 25 mm
9692473	1" - 32 mm

ENLACE MIXTO ROSCA MACHO PE

Referencia	Medidas
9692469	1/2" - 20 mm
9692504	3/4" - 25 mm
9692470	1" - 32 mm

ENLACE MIXTO CODO 90° IGUAL PE

Referencia	Medidas
9692474	20 mm
9692475	25 mm
9692476	32 mm

VÁLVULA DE BOLA ROSCA HEMBRA PVC

Válvula fabricada en PVC, con salidas desmontables mediante tuercas y porta teflon de cierre por presión. Válvula dirigida a principalmente al riego, piscina e industria.

Referencia	Medidas
9692483	1/2" - 20 mm
9692484	3/4" - 25 mm
9692485	1" - 32 mm
9692486	1 1/4" - 40 mm

VÁLVULA DE BOLA S/FITTING MIXTA

Válvula fabricada en PVC, con salidas desmontables mediante tuercas y portateflón de cierre por presión. El sistema Fitting de Hidroten es único en el mercado, fabricado con tecnología Netwell System y CE.

Referencia	Medidas
9692487	20 mm
9692488	25 mm
9692489	32 mm

COLLARÍN SIMPLE REFORZADO

Referencia	Medidas
9692490	1/2" - 20 mm
9692491	1/2" - 25 mm
9692492	3/4" - 25 mm
9692493	1/2" - 32 mm
9692494	3/4" - 32 mm

ENLACE T IGUAL PE

Referencia	Medidas
9692477	20 mm
9692478	25 mm
9692479	32 mm

TE R/HEMBRA

Referencia	Medidas
9697370	1/2" - 20 mm
9697415	3/4" - 25 mm
9697371	1" - 32 mm

TE ROSCA MACHO

Referencia	Medidas
9697372	1/2" - 20 mm
9697373	3/4" - 25 mm
9697374	1" - 32 mm

MACHÓN ROSCADO

Referencia	Medidas
9692498	3/4"
9692499	1"
9692500	1" 1/4"

MACHÓN ROSCADO REDUCIDO

Referencia	Medidas
9692501	3/4" - 1/2"
9692502	1" - 1/2"
9692503	1" - 3/4"

REDUCCIÓN ROSCADA PVC

Referencia	Medidas
9692496	M 1" - H 1/2"
9692497	M 1" - H 3/4"
9692495	M 3/4" - H 1/2"



Único en el mercado por su sistema de rosca cónica, su sistema de prismas, antigrifo, su pionero conjunto integrado de prensa y pinza, que permite un montaje rápido, sencillo y un gran ahorro de tiempo.



Fabricado con tecnología Netwell System, garantía de máxima calidad en su proceso de fabricación.



UNE-EN 714, UNE-EN-911, UN EN 713, UNE-EN-712.

Certificado AENOR marca "N".

¡Hidroten obtiene nuevo certificado!
Normativa Compliance
1ª empresa del sector



VÁLIDO PARA AGRICULTURA, INDUSTRIA, CONSTRUCCIÓN, APTO PARA USO ALIMENTARIO

Tubo apto agua potable PE-100-HD alta densidad




PN10 Ø 32 mm/ 50 m apta para agua potable. Fabricado con material virgen no recuperado. Montaje sencillo. Es aislante térmica. Resiste temperaturas de 50°C hasta -30°C.

Referencia	Medidas
9692449	Ø20 mm / 25 m
9686018	Ø25 mm / 25 m
9686019	Ø32 mm / 25 m
9692450	Ø20 mm / 50 m
9686014	Ø25 mm / 50 m
9686015	Ø32 mm / 50 m



TAMBIÉN DISPONEMOS DE ROLLOS DE TUBO PE-HD NO ALIMENTARIO, DESDE Ø 20 A 32 MM (6 BAR), ADECUADO PARA RIEGO AGRÍCOLA Y JARDÍN. CONSULTE EN SU FERRETERÍA OPTIMUS.



Evacuación de agua con tubo y accesorios de pvc (Baja presión)

MANGUITO DESLIZANTE ENCOLAR



Referencia	Medidas
9646511	MDE-01 Ø 32
9646512	MDE-02 Ø 40
9646514	MDE-03 Ø 50

CODO HEMBRA-HEMBRA 45° PVC EVACUACIÓN



Referencia	Medidas
9646475	CHH-01 Ø 32
9646476	CHH-04 Ø 40
9646477	CHH-07 Ø 50

CODO HEMBRA-HEMBRA 90° PVC EVACUACIÓN



Referencia	Medidas
9646481	CHH-03 Ø 32
9646482	CHH-06 Ø 40
9646483	CHH-09 Ø 50

CODO MACHO-HEMBRA 90° PVC EVACUACIÓN



Referencia	Medidas
9687194	CMH-103 Ø 32
9687195	CMH-106 Ø 40
9687196	CMH-109 Ø 50

TAPÓN CIEGO



Referencia	Medidas
9699918	40 mm
9699919	50 mm

CODO MACHO-HEMBRA 45° PVC EVACUACIÓN



Referencia	Medidas
9687191	CMH-101 Ø 32
9687192	CMH-104 Ø 40
9687193	CMH-105 Ø 50

TAPÓN REGISTRO ROSCADO PVC



Referencia	Medidas
9646531	TR-40 Ø 40
9646532	TR-50 Ø 50

CASQUILLO REDUCCIÓN PVC EVACUACIÓN



Referencia	Medidas
9646463	40 x 32 mm
9646464	50 x 40 mm

REDUCCIÓN EXCÉNTRICA MACHO-HEMBRA



Referencia	Medidas
9646455	40 x 32 mm
9646457	50 x 40 mm

DERIVACIÓN SIMPLE HEMBRA-HEMBRA 90° PVC EVACUACIÓN



Referencia	Medidas
9646489	DS-03 Ø 32
9646492	DS-06 Ø 40
9646493	DS-09 Ø 50

DERIVACIÓN SIMPLE HEMBRA-HEMBRA 45° PVC EVACUACIÓN



Referencia	Medidas
9646495	DS-01 Ø 32
9646496	DS-04 Ø 40
9646494	DS-07 Ø 50

TUBO PVC EVACUACIÓN*

2,5 m.
Ø 32
Ø 40
Ø 50

*No disponible en todas las ferreterías Optimus. Consulte disponibilidad.

VENTAJAS DEL TUBO FLEXIBLE DE PVC: EL HIDROFLEX PERMITE UNIONES FÁCILES, RESISTENTES Y RÁPIDAS Y PUEDE USARSE CON LOS MISMOS ACCESORIOS Y LA COLA DE UNIÓN QUE EL TUBO RÍGIDO TRADICIONAL, ADEMÁS, ES MÁS RESISTENTE Y PERMITE PRESIONES SUPERIORES AL TUBO DE EVACUACIÓN DE POLIETILENO. ES IDEAL PARA REPARACIONES DOMÉSTICAS O PEQUEÑAS INSTALACIONES QUE PUEDEN SER REALIZADAS FÁCILMENTE Y SIN NECESIDAD DE SER UN EXPERTO FONTANERO. CONSULTE EN SU FERRETERÍA OPTIMUS.

Tubos flexibles evacuación pvc gris


Interior liso para el enlodo fácil y con seguridad. Apto para el uso en evacuación, conducciones hidrosanitarias, desagües de instalaciones e instalaciones de aire acondicionado.



CONSULTAR PRECIOS POR METRO EN SU FERRETERÍA OPTIMUS

EN ROLLO

Referencia	Medidas
9692397	Ø32 mm x 25 m
9692398	Ø40 mm x 25 m
9692399	Ø50 mm x 25 m



EN TRAMOS

Referencia	Medida tramo
9692394	Ø32 mm x 1,5 m
9692395	Ø40 mm x 1,5 m
9692396	Ø50 mm x 1,5 m

TUBO FLEXIBLE AIRE ACONDICIONADO PVC BLANCO EN ROLLO

Referencia	Medidas
9692400	Ø16 mm x 50 m



Sifones de desagüe lavabo y fregadero



SIFÓN BOTELLA EXTENSIBLE

9689166
1" 1/2".



2'10

SIFÓN BOTELLA EXTENSIBLE

9692421
1" 1/2".

Con toma.

4'40



SIFÓN BOTELLA EXTENSIBLE COMPLETO

9689167
1" 1/2" Incluye tapón y cadeneta.

4'40



SIFÓN REDUCIDO BOTELLA COMPLETO

9689168
1" 1/2" Altura mínima 130 mm. Incluye tapón y cadeneta.

4'40



SIFÓN "Y" SALIDA VERTICAL COMPLETO

9689171
1" 1/2" Incluye tapón y cadeneta.

3'90



SIFÓN BOTELLA EXTENSIBLE CON ALARGADERA Y PLAFÓN

9692420
1" 1/4" Cromado.

16'90



SIFÓN CURVO EXTENSIBLE

9689172
1" 1/2".

2'90



SIFÓN CURVO EXTENSIBLE COMPLETO

9689173
1" 1/2" Incluye tapón y cadeneta.

4'90

SIFÓN CURVO DOBLE

9692422
1" 1/2". Con toma para lavadora / lavaplatos.

7'90



MANGUITO SIFÓN EXTENSIBLE

De 30 a 80 cm. Rácorc plástico.

Referencia	Medidas	PVP
9323316	32- 1"1/4	3,75
9323417	40- 1"1/2	3,75

MANGUITO SIFÓN EXTENSIBLE

De 30 a 80 cm. Rácorc metálico.

Referencia	Medidas	PVP
9323114	32- 1"1/4	4,20
9323215	40- 1"1/2	4,20



SIFÓN DOBLE FREGADERA

9689174
1" 1/2". Con toma para lavadora / lavaplatos.

7'90

SIFÓN BOTELLA DOBLE

9692423
1" 1/2". Con toma para lavadora / lavaplatos.

7'90



SIFÓN BIDÉ SALIDA HORIZONTAL



Referencia	Medidas	PVP
9617060	S-69 1 1/2"	4,20
9617062	S-69 1 1/4"	4,20

SIFÓN BOTELLA EXTENSIBLE CORTO COMPLETO HORIZONTAL

Con válvula lavabo/bidé



Referencia	Medidas	PVP
9617065	S-84 1 1/4"	7,20
9617063	S-84 1 1/2"	7,50

SIFÓN BOTELLA EXTENSIBLE CORTO COMPLETO SALIDA INCLINADA

Con válvula lavabo/bidé



Referencia	Medidas	PVP
9692404	S-61 1 1/4"	7,20
9692405	S-61 1 1/2"	7,50

SIFÓN CURVO EXTENSIBLE HORIZONTAL COMPLETO

9656648
S-90 1 1/2"

Con válvula lavabo/bidé

7'20



Instalación de un sifón botella S69.



DESAGÜE FLEXIBLE EXTENSIBLE PARA INODORO

9692184
Extensible de 26 a 62,5cm.

8'50

SIFÓN DOBLE EXTENSIBLE HORIZONTAL VALVULA

9617014

S-10 1 1/2" / Desagüe sifónico doble, extensible, especial fregadero gres, salida horizontal, con válvulas.

12'90



SIFÓN CENTRAL CURVO EXTENSIBLE HORIZONTAL VALVULA

9616998

S-49 1 1/2" / Colector central sifónico, curvo, extensible, salida horizontal, con válvulas y toma auxiliar. Con toma para lavadora / lavaplatos.

14'90



SIFÓN CURVO EXTENSIBLE FREGADERO DOBLE

9692406

S-26 1 1/2"x 70 / Salidas orientables, con válvulas y toma para lavadora/lavaplatos. Extensible hasta 415 mm. Ancho especial.

15'90



Instalación de un sifón doble para fregadero.



Los sifones Wirquin son universales y se adaptan a pequeños espacios. La instalación es muy simple y cumplen con todas las normas de instalación. Adecuado para el particular, por ser sencillo de instalar, y para el profesional por gran ahorro de tiempo de instalación.

SIFÓN BOTELLA UNIVERSAL

9692302
1" 1/2" - 1/4". Anilla reductora y salida multidimensional Ø 32 - 45. Fácil mantenimiento. Con toma para lavadora o lavaplatos.

11'90



SIFÓN ESPACIOS REDUCIDOS

9692304
Bajo fregadero. Para un seno orientable con válvula y toma.

11'90



SIFÓN SENZO 32 FLEXIBLE UNIVERSAL

9692303
32 mm. Con válvula antiretorno y antiolores. Extraplano.

14'90



SIFÓN UNIVERSAL ESPACIOS REDUCIDOS

9692305
Para fregaderos de dos senos orientable con válvula y toma. Regulable de 160 a 280 mm.

14'90





VÁLVULA LAVABO-BIDÉ COMPLETA
9689186
Ø70 Con tapón y cadeneta.

3'10



VÁLVULA FREGADERO
9689187
Ø85 - 1" 1/2" Con tapón.

3'30



VÁLVULA CESTA TAPÓN TIPO TEKA
9689177
INOX Ø115. Salida 1" 1/2".

7'90



VÁLVULA FREGADERO
9689188
Ø70 - Salida 1" 1/2". Con tapón y rebosadero.

5'90



VÁLVULA CLICK-CLACK UNIVERSAL
9692424
Salida 1" 1/4". Con tapón exterior y rebosadero.

14'90



VÁLVULA LAVABO/BIDÉ CON CADENA Y TAPÓN CROMADO
9692408
1" 1/2" 63 mm. Válvula S-501 con tapón ABS cromado y chapa de acero inox.

4'95

VÁLVULA BAÑERA JIMTEN CON REBOSADERO
9692409
S-34 1 1/2" Salida orientable con tuerca Ø40.

12'90



VÁLVULA CESTA Ø 115MM CON REBOSADERO
9689178
Incluye cestillo inox.

9'90



VÁLVULA CLICK-CLACK UNIVERSAL
9692425
Salida 1" 1/4". Con tapón exterior.

12'90

Accesorios para válvulas y sifones

TAPÓN PARA CAZOLETA NEGRO



Referencia	Medidas
9689212	Ø45
9692426	Ø55

TAPÓN PARA CAZOLETA NEGRO
Ø45 Con cadeneta.



Referencia	Medidas cadeneta
9689213	3,2 / 30 cm
9689214	4 / 45 cm

CADENA BOLAS



Referencia	Descripción	Medidas
9642983	BIDÉ/LAVABO	3,2mm/25cm
9642984	FREG/BAÑERA	4mm/45cm



TAPÓN VÁLVULA TIPO TEKA CESTA
9692427
Ø115 mm.



TAPÓN VÁLVULA CON EJE CENTRAL CESTA
9692428
INOX Ø115 mm.



CONSULTE PRECIOS EN SU FERRETERIA OPTIMUS



ENLACE T SIFÓN DOS BOCAS
9692432
Ø40 mm 1" 1/2".

ENLACE REDUCTOR SIFÓN



Referencia	Medidas
9692430	M1" 1/2" - H 1" 1/4"
9692429	M1" 1/4" - H 1" 1/2"

ENLACE ALARGO SIFÓN CON TUERCA



Referencia	Medidas
9692433	Ø40 mm 1" 1/2"
9692434	Ø32 mm 1" 1/2"



ENLACE TOMA SIFÓN
9692431
Ø25 mm.



VÁLVULA SIFÓNICA PLATO DUCHA JIMTEN
9692410
30mm. Con brida metálica. con orificio de salida Ø 90, altura reducida, sifón 30 mm con brida metálica de fijación.

19'95



ENLACE CODO HEMBRA SIFÓN
9692435
1" 1/2".



ENLACE CODO MIXTO M/H SIFÓN
9692436
1" 1/2".



JUNTA REDUCCIÓN CÓNICA SIFÓN
9692437
1" 1/2" - 1" 1/4".



ENLACE RECTO SIFÓN CON TOMA LAVADORA
9692438
1" 1/2".

VÁLVULAS *SERIE OPTIMA* + CALIDAD - PRECIO

VÁLVULA SIFÓNICA PLATO DE DUCHA REJILLA

INOX. Salida horizontal.



Referencia	Medidas	Salida	PVP
9690725	Ø60 mm	Ø40 mm	3,90
9690726	Ø90 mm	Ø40 mm	4,90

VÁLVULA SIFÓNICA PLATO DE DUCHA REJILLA

9690727
INOX Ø60 Salida curva Ø40 mm. Ø80 de rejilla.

3'50



VÁLVULA SIFÓNICA PLATO DE DUCHA REJILLA

9690728
INOX Ø120 Salida extraplana. Con embellecedor cromado.

5'95



VÁLVULA SIFÓNICA PLATO DE DUCHA

Salida horizontal.



Referencia	Medidas	Salida	Embellecedor	PVP
9690729	Ø60 mm	Ø40 mm	Ø90 mm	9,95
9690730	Ø90 mm	Ø40 mm	Ø120 mm	11,90

Grifería residencial, grifos de cocina

Grifo monomando cocina



19'95



GRIFO DE MONOMANDO DE COCINA
9697951

GC11023. SERIE INDO. Caño bajo giratorio, cartucho cerámico 40mm. 12x24x10 cm.



GRIFO MONOMANDO DE COCINA CAÑO ALTO
9697952

GC11026. Modelo TYPE, de latón cromado. Cartucho cerámico 35mm. Latiguillos de 35mm. 13,2x1,97x7,87 cm.

24'95



GRIFO MONOMANDO DE COCINA CAÑO ALTO
9697953

GC11017. Modelo TER. Cartucho cerámico 40mm caño alto giratorio.

29'95



GRIFO MONOMANDO DE COCINA CON DUCHA EXTRAIBLE
9697968

GC11025. Modelo MISSISSIPI. Cartucho cerámico 40mm. Latiguillos 400 mm. 23x18,5 cm.

37'95



GRIFO GENEBRE K8 FREGADERO CAÑO CONFORMADO MONOMANDO CROMADO ANTICAL
9635327

61203 28 45 66. Cuerpo realizado en latón según UNE-EN 1982. Maneta realizada en Zamak. Cromado según EN 248. Cartucho cerámico silencioso Ø40 con salida dirigida. Aireador plástico antical M24x1 con casquillo de latón cromado. Suministrado con latiguillos de 35 cm 10x1 H 3/8" y conjunto de sujeción mediante herradura de inoxidable.

49'50



GRIFO MONOMANDO DE COCINA

Modelo Timanfaya. Cartucho de 40, latiguillos 400 mm. 38x26,4x4,15 cm. Caño curvo flexible.

44'95

9697955
Color negro.



GRIFO DE COCINA MONOMANDO
9704092

Caño alto, color negro. Discos cerámicos 40mm, latiguillos de 400mm. 35x18,5x5 cm.

34'90



MONOMANDO COCINA ROCA CAÑO ALTO L 20
9699974

A5A8409C00. Con caño alto giratorio, aireador, apertura en frío y enlaces alimentación flexibles. Ahorra energía al no provocar el arranque del calentador por el consumo inmediato de agua caliente en la apertura.

99'90



MONOMANDO COCINA ROCA ABATIBLE L 20
9699975

A5A8209C00. Con caño abatible, aireador y enlaces alimentación flexibles, apertura en agua fría. Ahorra energía al no provocar el arranque del calentador por el consumo inmediato de agua caliente en la apertura.

164'90

Grifos para fregadero 1 agua

G2



9679067

Fijación mural. Acabado en cromo de alta calidad. Modelo para empotrar a la pared. Acabado en cromo de alta calidad. Para Agua fría.

24'50



9679069

Cuerpo y caño giratorio realizados en latón. Maneta realizada en Zamak. Cartucho cerámico silencioso Ø 25 con una salida convencional. Atomizador plástico antical hembra M22x1 con carcasa de latón cromado. Suministrado con conjunto de sujeción mediante tuerca de latón y dotado de filtro plástico.

27'50

Grifo mezcladores para fregadero mural

NUEVA SERIE KORAL



9697954
GC11047. Grifo modelo KAPUAS.
Cartucho cerámico 40mm.
Caño giratorio, maneta de zinc.
Cuerpo en latón.

29'95



Hasta 50% AHORRO AGUA



FLEXO METALICO DOBLE

9672126
Engatillado extraíble fregadera de cocina 1,25m. Cromado rosca 15/100 loca.

12'95

GARANTÍA 5 AÑOS

9635328
Cuerpo latón acabado cromado. Maneta realizada en Zamak. Cartucho cerámico silencioso Ø 40 con salida dirigida. Aireador plástico antical. Suministrado con excéntricas de latón para fijación.

59'90

MONOMANDO DE FREGADERA MURAL

9704035
Cromado, para instalar en pared sobre la encimera. Con cartucho cerámico silencioso D40 con salida dirigida. Provisto de un aireador plástico antical con casquillo de latón cromado. Incluye todos los elementos de fijación.

77'90

NUEVA SERIE KORAL



GE-ECO



GE-2P

Hasta 50% AHORRO AGUA



MONOMANDO DE FREGADERA KORAL

Dotado de sistema GE-ECO economizador de agua. 2 posiciones ducha/aireador. Suministrado con latiguillos de conexión. Grifo con cartucho cerámico silencioso D40. Provisto de un aireador plástico antical.

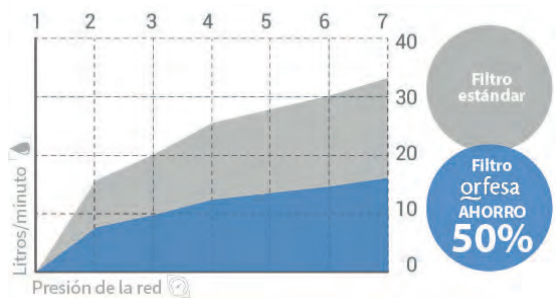
9704034
Ducha extraíble cromo.

79'90

9704189
Encimera cromo.

69'90

€50% AHORRO



Acceso a videos de Orfesa ahorro de agua
CADA GOTA CUENTA



ESPUMANTE

2662547
Aireador H22 filtro larga vida anticalcáreo con cuerpo de latón cromado.

2'20



ESPUMANTE

2662648
Aireador M24 filtro larga vida anticalcáreo cuerpo de latón cromado.

2'20



AIREADOR

9623518
H22 Ahorro 50% filtro larga vida anticalcáreo con cuerpo de latón cromado.

2'75



AIREADOR

9623519
M24 filtro larga vida anticalcáreo cuerpo de latón cromado.

2'75

H2O



Cálculo del ahorro de agua
"Cada gota cuenta"
en: www.orfesa.net



AIREADOR 2 POSICIONES

9682805
Rociador con rótula dos posiciones cromado equipado con válvula estabilizadora a 9 litros minuto con adaptador H/22-M/24.

7'50



ESTABILIZADOR DUCHA

9663000
Estabilizador de ducha equipado con válvula que estabiliza el caudal a 9 litros minuto cuerpo de latón cromado con rosca M1/2 - H1/2.

4'95



AIREADOR FLEXIBLE LATÓN AHORRO

9682803
Aireador flexible equipado con válvula estabilizadora de caudal a 9 litros minuto cuerpo de latón H22 con adaptador M/22-M/24.

7'90



AIREADOR FLEXIBLE 2 POSICIONES

9682804
Rociador flexible con rótula dos posiciones cromado equipado con válvula estabilizadora a 9 litros minuto H 22 con adaptador M/22-M/24.

9'95



JUEGO GRIFOS LAVABO 1 AGUA

9699930
FN11010. Con cierre cerámico de 1/4.

24'95



JUEGO DE GRIFOS DE BIDE, 1 AGUA

9699929
FN11011.

24'95

Grifos para 1 agua

Sin mezclador.

G2



LAVABO
9679065
Sobre repisa. Altura total 9,1 cm.

21'90



LAVABO MURAL
9679066
Para empotrar a la pared.

21'90

GARANTÍA 5 AÑOS

Nueva serie Optima HAN



GRIFO BIDE MONOMANDO

9704091
Con cartucho de discos cerámicos 40mm, acabado cromo. 13,8x11,3x4 cm.

19'90



GRIFO LAVABO MONOMANDO

9704097
Con cartucho de discos cerámicos 40mm. 13,8x11,3x4 cm.

19'95



GRIFO DUCHA MONOMANDO

9704095
Con cartucho de discos cerámicos 40mm. 13,6x11,85x21 cm. Incluye mango y soporte de ducha y flexo de metal.

24'95



GRIFO BAÑO MONOMANDO

9704089
Con cartucho de discos cerámicos 40mm. 15,55x21x14,54 cm. Conexión para flexo 1/2". Aireador M24. Incluye mango y soporte de ducha y flexo de metal.

29'95

Serie Bidasoa baño

FABRICADA EN LATÓN CROMADO DE ALTA CALIDAD, CARTUCHOS CERÁMICOS, MANETAS EN ZINC CROMADO.



GRIFO MONOMANDO DE LAVABO

9697945
GS10068. Cartucho 40mm. 2,1x16x5,4 cm.

27'95



GRIFO MONOMANDO DE BIDE

9697946
GS10069. Cartucho de 40mm. 17x13x4,5 cm.

27'95



GRIFO MONOMANDO DE DUCHA

9697947
GS10070. Con cartucho de 40mm. Manetas de zinc y cuerpo de latón cromado. 16x12x10 cm.

39'90



+ Kit flexo y mango de ducha.



GRIFO MONOMANDO DE BAÑERA

9697948
GS10071. Cartucho de 40mm. Manetas de zinc y cuerpo de latón cromado. 18x10,85x 12,37 cm.

44'95



GRIFO LAVABO MONOMANDO

9704096
Con cartucho de discos cerámicos 40mm. 12,1x16,5x4 cm.

34'95



GRIFO BIDE MONOMANDO

9704090
Con cartucho de discos cerámicos 40mm. 17x13x4,5 cm.

34'95



GRIFO BAÑO MONOMANDO

9704088
Con cartucho de discos cerámicos 40mm. 18x19,85x12,37 cm. Conexión para flexo 1/2". Aireador M24. Incluye mango y soporte de ducha y flexo de metal.

49'90



GRIFO DUCHA MONOMANDO

9704094
Con cartucho de discos cerámicos 40mm. 18,15x14,27x12,4 cm. Incluye mango y soporte de ducha y flexo de metal.

49'95

NOVEDAD EN NEGRO

Grifos para baño

K8

LA SERIE K8 DISPONE DE CUERPO EN LATÓN CON CROMADOS DE ALTA CALIDAD, AIREADOR ANTICAL Y CARTUCHOS CERÁMICOS SILENCIOSOS

**GARANTÍA
5
AÑOS**

LAVABO
9689887
29'95



BIDÉ
9689888
29'95



DUCHA
9689886
44'90



BAÑO-DUCHA
9689885
54'90



+ Kit flexo
y mango
de ducha.



Serie Koral



NOVEDAD

LA NUEVA SERIE KORAL, ADÉMÁS DE SU ATRACTIVO DISEÑO, DISPONE DE SISTEMA ECONOMIZADOR CON DOS POSICIONES DE APERTURA, PRIMERA CON UN AHORRO DE UN 50% Y SEGUNDA A PLENO CAUDAL. INCORPORA EL SISTEMA GE-ECO, BASADO EN LA LIMITACIÓN DE CAUDAL DEL GRIFO, CARTUCHOS CERÁMICOS, AIREADOR ANTICAL, ACABADOS CROMADOS DE ALTA CALIDAD Y LATIGUILLOS GARANTIZADOS DE FÁCIL INSTALACIÓN,



Cromo. Se suministra con latiguillos de conexión. Sistema economizador mediante 2 posiciones de apertura, ahorro del 50% y a pleno caudal. Dotado de sistema GE-ECO economizador.

MONOMANDO DE BIDÉ
9704187
Altura total: 11,1 cm.
44'95

MONOMANDO DE LAVABO
9704190
Altura total: 14,6 cm.
44'95



MONOMANDO DE DUCHA
9704188
Con kit KORAL cromo. Cartucho cerámico silencioso D40 con salida dirigida, salida ducha.
64'90



MONOMANDO DE BAÑO
9704186
Con kit de ducha incluido KORAL cromo. Cartucho cerámico silencioso D40 con salida dirigida, doble salida ducha/bañera.
79'90



Cromo. Se suministra con latiguillos de conexión. Sistema economizador mediante 2 posiciones de apertura, ahorro del 50% y a pleno caudal. Dotado de sistema GE-ECO economizador. Consultar lavabo de sobrepone y mueble pág 200.

MONOMANDO DE LAVABO MEDIO
9704192
Altura total, 21,1 cm.
79'90



MONOMANDO DE LAVABO ALTO
9704191
Altura total, 29,2 cm.
99'90

Grifos termostáticos

Optima



DUCHA
9697949
Con válvula de seguridad antiescaldamiento. 55x28x7 cm.
54'95

Rango de regulación hasta 50°C.



DUCHA
9676497
79'90

**GARANTÍA
5
AÑOS**



GE-COLDSTART

Klip

Con cartucho termostático antiquemaduras.



BAÑO-DUCHA
9676496
104'95

Espejos de baño, Seguridad, cabinas de ducha

Armarios y espejos de baño murales

TATAY



ARMARIO BAÑO

Sistema de fijación sin agujeros. Color blanco.

Referencia	Medidas	Colocación	PVP
9685536	19x62,5x19 cm	Rincón	27,90
9685537	46x32x15,5 cm	Horizontal	27,90



ARMARIO DE BAÑO

9680611

Camerino 2 puertas, con enchufe y cajón. 2 puertas mural. Cuerpo de plástico, con iluminación superior integrada para 1 bombilla E14 (no incluida). 55x50x15 cm.

54'95



ARMARIO DE BAÑO

9662909

Camerino 3 puertas, con espejo de vidrio, 2 cajones con espacio de almacenamiento adicional. Cuerpo de plástico, con iluminación superior integrada para 2 bombillas E14 (no incluidas). 59x51x16 cm.

54'95



ESPEJO BISELADO MURAL


Referencia	Medidas	PVP
9692151	80x60 cm	34,95
9692152	100x80 cm	49,95



ESPEJO PARA PUERTA WENKO

9700395
30x120 cm.

27'95



ESPEJO LUMINOSO CON FOCO

9632735
60x75 cm. Bombillas no incluidas.

54'90



ESPEJO LUMINOSO LED

9693870
60x80 cm. Incluye luces LED. Consulte precio en su ferretería Optimus.



ESPEJO PIE

9680675
Ø 17 cm. 18,5x34,5x15 cm.

14'50



ESPEJO TELESCÓPICO

9639058
50 cm. Ø 17 cm. Longitud brazo 50 cm.


15'95



ESPEJO COSMÉTICO CON VENTOSA ISOLA CON LED

9704257
Función Touch. Con regulador integrado. Se conecta y desconecta con 1 toque. 18,5x 18,5x 10,5 cm.

21'95



CONSULTE EN SU FERRETERÍA OPTIMUS LA DISPONIBILIDAD DE MAMPARAS PARA BAÑO

BIOMBO ABATIBLE PARA BAÑERA

9699931

MC33000. De 130x70 cm, fabricado en latón acabado en blanco. Vidrio serigrafado de seguridad. Instalación fácil. Incluye tornillos perfil, goma estanca y bisagras.

49'90

Barras y asas seguridad



BARRA SOPORTE PLEGABLE 9662194

Plegable para ahorrar espacio. De aluminio y fundición de cinc. Material de fijación incluido. Máx. 150 kg. 53x10x21 cm.

59'90




ASIDERO DE SEGURIDAD PARA EL BAÑO SECURA TRIO

9676500

49,5 cm. Presionando la placa de ventosa y plegando la palanca se instala fácilmente y se quita con la misma rapidez. Con indicador especial para las ventosas: verde = OK, ¡fírmelo! rojo = ¡atención! ¡Suelto!

19'95



ASIDERO DE SEGURIDAD PARA EL BAÑO SECURA

Presionando la placa de ventosa y plegando la palanca se instala fácilmente y se quita con la misma rapidez. De material plástico estable de alta calidad. Con indicador DE SEGURIDAD.

Referencia	Posición
9631594	Horizontal
9631595	Vertical



*CONSULTE PRECIO EN SU
FERRETERIA OPTIMUS



Referencia	Medida	Color	PVP
9649716	25 cm	Cromo	12,95
9649715	30 cm	Cromo	14,50
9692138	64,5 cm	Blanco	26,90
9684711	43 cm	Cromo	29,95
9692137	43 cm	Blanco	19,95
9684712	64,5 cm	Cromo	39,90

SERIE "SECURA" DE WENKO

Calidad alemana. Fabricada en plásticos de alta calidad y aluminio. Producto homologado.



Producto	Referencia	Medida	Capacidad max.	Observaciones	PVP
1. Taburete	9662199	50x32x26cm.	120 kg.	Patas de goma	34,95
2. Taburete ajustable	9676504	32x32x35-45cm.	120 kg.	Regulable hasta 5 posiciones	*
3. Taburete higiénico	9676502	42x49x37-47 cm.	120 kg.	Regulable hasta 5 posiciones	74,95
4. Silla ajustable	9676503	50x51,5x65,5-83,6cm.	130 kg.	Regulable hasta 8 posiciones	*
5. Alzador WC	9676505	41,5x44x19 cm.	150 kg.	Adaptable a todos los asientos	64,95
6. Mural ducha	9648983	32x36x19 cm.	120 kg.	Plegable	*
7. Asiento puente	9676501	32x36x19 cm.	150 kg.	Anchura regulable 55 a 65cm.	38,95

Hidroterapia, cabinas de ducha

(ENTREGAS SOBRE PEDIDO, CONSULTE EN SU FERRETERIA OPTIMUS)



CABINA DE DUCHA 9704084

90x90x197 cm, con paneles en color blanco modelo DP-1902, perfiles cromados. Garantía de 2 años por defectos de fabricación, (garantía no incluye paneles ni cristales). Incluye columna de ducha con 3 Jets fijos. Accesorios: 3 jets fijos / Asideros / Mango móvil / flexo. Plato de ducha incluido fabricado en fibra de vidrio.

399'00



CABINA DE DUCHA 9704085

80x80x197 cm, con paneles en color blanco modelo DP-1901, perfiles cromados. Garantía de 2 años por defectos de fabricación, (garantía no incluye paneles ni cristales). Incluye columna de ducha con 3 Jets fijos. Accesorios: 3 jets fijos / Asideros / Mango móvil / flexo. Plato de ducha incluido fabricado en fibra de vidrio.

359'00



CABINA DE DUCHA 9704086

Rectangular de 70x100x210 cm con paneles en color negro modelo DP-1401. , perfiles cromados, con panel superior. Garantía de 2 años por defectos de fabricación, (garantía no incluye paneles ni cristales). Incluye radio, ventilador y 6 Jets fijos. Accesorios: 6 jets fijos / puerta reversible / radio/ ventilador/luz. Plato de ducha incluido fabricado en fibra de vidrio.

449'00



CABINA DE DUCHA 9704087

Rectangular de 80x120 cm con paneles en color negro modelo DP-8001. perfiles cromados, con panel superior. Garantía de 2 años por defectos de fabricación, (garantía no incluida en paneles ni cristales). Incluye ASIENTO, 2 ASIDEROS, RADIO, VENTILADOR. DISPENSADOR DE JABÓN, LUZ Y 3 Jets fijos. Plato de ducha incluido fabricado en fibra de vidrio.

519'00

Hidroterapia

Soportes



H2O

SOPORE CÓNICO

9682800

3'95

- Blanco
- Plástico



H2O

SOPORE CÓNICO

9682799

4'75

- Cromo
- Plástico



TATAY

SOPORE UNIVERSAL

9691634

5'90

- Cromo
- ABS
- Incluye fijaciones



TATAY

SOPORE UNIVERSAL

9691635

10'90

- Cromo
- ABS
- Fijación adhesiva sin tornillos



H2O



MANGO ARTE

9682781

- Cromo
- Antical
- 1 posición

6'45



H2O

MANGO BORA

9682783

10'95

- Cromo
- Antical
- 5 posiciones



H2O

MANGO ALBA

9682784

10'95

- Blanco
- 5 posiciones



H2O

MANGO ARAL

9682785

14'75

- Cromo
- Antical
- Hidromasaje
- 5 posiciones



H2O



MANGO SPEED

9682782

- Cromo
- Antical
- 3 posiciones

6'90



H2O

MANGO ORION

9690748

12'95

- Cromo
- Antical
- 1 posición



H2O

MANGO BETA

9702705

24'95

- Cromo
- Antical
- 3 posiciones



TATAY

MANGO CALMA

9691633

16'40

- Cromo
- Antical
- 5 posiciones



TATAY

MANGO PACIFIC

9682513

7'60

- Cromo
- Antical
- 1 posición



MANGO MALMÖ

9704715

14'95

- Cromo
- Antical
- 3 posiciones

TATAY

ahorro
50%
de agua

Mangos de ducha gama ahorro de agua

H2O



MANGO MARINA

9704050

9'95

- Cromo
- Antical
- 1 posición



MANGO ASUAN

9682787

9'95

- Cromo
- Antical
- Válvula antirretorno 9L/min
- 1 posición



MANGO TREVI

9682788

10'55

- Cromo
- Antical
- Válvula antirretorno 9L/min
- 3 posiciones



MANGO VIDA

9682786

15'95

- Cromo
- Antical
- Válvula antirretorno 9L/min
- Hidromasaje
- 5 posiciones

**H2O****FLEJO DUCHA**
9632720**5'95**

- Cromo
- Inoxidable
- Extensible 1,70-2,20m

**H2O****FLEJO DUCHA**
9682801**8'95**

- Blanco
- PVC reforzado
- 1,70m

**H2O****FLEJO DUCHA**
9682802**15'95**

- PVC liso cromado
- Tuerca cónica de latón
- 1,70m

**H2O****FLEJO DUCHA**
9632722**10'50**

- Negro-cromo
- PVC reforzado
- 1,70m

**H2O****FLEJO DUCHA**
9632721**11'75**

- Cromo
- Doble engatillado
- Latón cromado

**H2O****FLEJO DUCHA**
Inoxidable

Referencia	Metros	PVP
9632717	1,50	5,45
9632718	1,70	6,55
9632719	2,00	7,25

**FLEJO DUCHA ACERO INOX**
DOBLE GRAPADO TATAY

Referencia	Medida	PVP
9704712	1,5 m	7,40
9701456	1,7 m	7,60
9691636	2 m	8,95

Conjuntos con flexo

**KIT ARTE**
9682794**15'50**

- Cromo
- Antical
- Flexo 1,7m
- 1 posición

**KIT SPEED**
9682793**17'95**

- Cromo
- Antical
- Flexo 1,7 a 2,2m
- 3 posizioni

**KIT STELLA**
9699972**34'90**

- Cromo
- Antical
- Flexo 170 cm
- 3 posizioni

**KIT ASUAN**
9682796**19'95**

- Cromo
- Antical
- Válvula antirretorno 9L/min
- Flexo 1,7 a 2,2m
- 1 posición

**KIT VIDA**
9682795**24'95**

- Cromo
- Antical
- Válvula antirretorno 9L/min
- Hidromasaje
- Flexo 1,7 a 2,2m
- 5 posiciones

**ahorro**
50%
de agua**SET DE DUCHA**
FIJO UG
9697944Modelo RY-S002
FONFRIA. Universal
sin grifo, en acero
inox y cromado, con
rociador de 20x20cm.**44'90****SET DE DUCHA UG**
9697943Modelo RY-S002+M001
TINEO. Extensible. con
grifo de baño mezclador
inox y rociador 20x20cm
en ABS. Barra extensible
de 85 a 155 cm.**69'90****SET DE DUCHA UG**
9699934Modelo RY-
S002+V002BEXT PONTE.
Con mando termostático
y rociador 20x20 en acero
inox y cromado. Barra
extensible de 85 a 155 cm.**89'90****SET DE DUCHA**
9704098BIDASOA NEGRO.
Extensible, 44x151 cm.
Barra de ducha, rociador fijo
de 20 cm de diámetro, grifo
termostático, flexo metálico
de 170 cm, mango de ducha
móvil, soporte y set de
fijación. Barra extensible de
55 a 155 cm.**109'90****NOVEDAD****NUOVO**
DISEÑO**SIN INVERSOR EN LA**
BARRA**COLUMNA GENEVRE**
MONOMANDO
9704032Extensible con kit KORAL
cromo, con rociador
orientable, mango de ducha
con 3 funciones, soporte
de ducha deslizante y
orientable y flexo de ducha
de 1,5 metros en acero
inoxidable cromado de
espiral fina.**189'90**

Rociadores



9691830
Antical con rótula
Ø10,5 cm. 1 posición.
11'95

H2O



9691831
Cuadrado cromado
con rótula 20x20 cm.
24'95



9691832
Redondo cromado
con rótula Ø20 cm.
26'95

Barras de ducha



H2O

VEGA
9683031

27'95

- Barra Ø 24
- 63 cm
- Con jabonera



TAU
9699977

27'95

- Barra Ø
- 69,5 cm
- Con jabonera

KENJO
9699978

27'95

- Barra Ø
- 66 cm
- Sin jabonera

Conjuntos de ducha



H2O

SPEED

9683033

39'95

- Con barra Ø 24
- 63 cm
- Flexo inox 1,9m
- Mango 3 posiciones



KENJO

9699979

49'95

- ABS
- Inox
- Antical
- 5 posiciones



H2O

ECOLOGIC

9683032

49'95

- Con barra Ø 20
- 61 cm
- Flexo inox 1,7m extensible a 2,25m
- Mango 3 posiciones




TAU

9699980

49'95

- ABS
- Inox
- Antical
- 5 posiciones



STELLA

9699973

59'95

- Cromado
- Inox
- Barra antideslizante
- 3 posiciones



Grifos llenado tanque bajo



GRIFO DE LLENADO

Para cisternas de WC. Con regulador de llenado. Fácil instalación.

Referencia	Alimentación	PVP
A. 9672124	Lateral	9,95
B. 9672125	Inferior	9,95



GRIFO DE LLENADO LATERAL/INFERIOR 9685148

Para cisternas de WC. Con regulador de llenado. Fácil instalación.

11'95



GRIFO FLOTADOR UNIVERSAL

Mecanismo con rosca metálica. Compacto y llenado rápido.

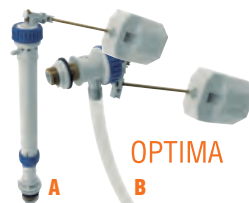
Referencia	Alimentación	PVP
A. 9692169	Lateral	16,50
B. 9692170	Inferior	19,95



GRIFO FLOTADOR DUAL 9692407

Alimentación inferior o lateral (rosca latón). Grifo flotador compatible con todas las cisternas de inodoro.

15'50




GRIFO ALIMENTACIÓN LATERAL CON BOYA

Casquillo latón 3/8".

Referencia	Alimentación	PVP
A. 9690720	Inferior	9,50
B. 9690719	Lateral	6,80

EN SU FERRETERIA OPTIMUS ENCONTRARÁ LOS ACCESORIOS, TIRADORES, BOYAS, JUNTAS, GOMA CIERRE PALANCAS PULSADORES Y OTROS COMPLEMENTOS ADECUADOS Y DE CONFIANZA PARA LAS CISTERNAS DE WC



Descargas por pulsador



SET FIJACIONES Y JUNTA TAZA Y TANQUE ROCA 9692176

Adaptable a ROCA Victoria y la mayoría de sanitarios del mercado.

5'90



H2O₂₀₀₅

DESCARGA START-STOP 9691978

Posibilidad de interrumpir la descarga en cualquier momento para el ahorro de agua.

19'95



H2O₂₀₀₅

DESCARGA DE DOBLE PULSADOR 9672123

Posibilidad de graduar el volumen de la descarga en cada pulsador.

21'95



DESCARGA SIMPLE CON 4 PULSADORES 9650801

Recambio original ROCA para cisterna de descarga simple compatible con todos los modelos de inodoro ROCA excepto para las series Acces, Aquaria, Atlanta, Frontalis, the Gap CPT y Khroma. Incluye el mecanismo de simple descarga (6 L ininterrumpible) y un juego de 4 pulsadores (cortos y largos Ø 27 y Ø 40).

26'95



DESCARGA WC DUAL ROCA 9650800

Descarga 2 pulsadores. Recambio original ROCA para cisterna de doble descarga compatible con todos los modelos de inodoro ROCA excepto para las series Aquaria, Atlanta y Khroma. Incluye el mecanismo de doble descarga (6/3 ó 4,5/3 L) y un juego de 2 pulsadores (corto y largo Ø40).

32'95



DESCARGA UNIVERSAL ROCA 9692171

Mecanismo de doble descarga universal accionado por cable para inodoro. Universal para todos los modelos de cerámica.

34'90



BASE COMPLETA TANQUE BAJO 9690722

Compatible con ROCA.

2'80

Descargas por tirador



DESCARGA METALGRUP 9692274

Con base para cisterna de tanque alto.

4'95



DISPARADOR "A" TANQUE ALTO OPTIMA 9690721

Con base.

6'90



DESCARGA UNIVERSAL ALCORA 9690718

Fácil y rápida instalación. Descarga simple. Adaptable al sistema tradicional ROCA. Tubo rebosadero anti-inundación regulable en altura. Goma cierre caucho. Base de recambio ROCA tradicional de rosca.

7'15



DESCARGA UNIVERSAL METALGRUP 9692276

Fabricada en latón. Económica. Cisternas elevadas.

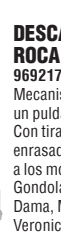
24'95



DESCARGA SIMPLE 9692172

Mecanismo descarga ROCA de tirador con guía para modelos Dama Retro, Aquaria, Victoria y Liberty.

24'90



DESCARGA SIMPLE ROCA 9692173

Mecanismo descarga ROCA de un pulsador varilla recortable. Con tirante guía para pulsador enrasado y elevado. Adaptable a los modelos de ROCA Gondola, Victoria, Atlanta, Dama, Meridian, Liberty, Veronica, Sidney y Georgia compatible para Ø 12 y 40.

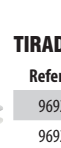
25'90



TIRADOR DESCARGA 9692177

Mecanismo tirador ROCA Dama, Gondola, Carena, Meridian antiguos. Rosca hembra.

7'50



TIRADOR CISTERNA

Referencia	Tanque	PVP
9692280	Curvo	4,90
9692281	Bajo	4,90

(SIN CONTACTO!)

100% Higiénico!
Descarga sin contacto manual

INTUITIVO!
Descarga por infrarrojos

(SIN ESFUERZO!)
Fácil accionamiento para todos: niños, personas mayores, personas con discapacidad...

(CONTROL DEL CONSUMO DE AGUA!)
No media descarga. Se descarga completa

(RÁPIDA INSTALACIÓN!)
Compatible con todos los mecanismos de Roca sin desmontar la cisterna

WIRQUIN PRO
POTRO UN EQUIPAMIENTO SUSTENTABLE

Video instalación

DESCARGADOR SIN CONTACTO WIRQUIN WC TRONIC

9704539

Descarga sin contacto. Control del consumo de agua! Higiénico!!!
1s: Media descarga 3s: descarga completa Acercar la mano a unos centímetros de la célula azul y la descarga se activa. Retirar la mano y la descarga se para. Fácil instalación, funciona con pilas. Luz de aviso de baja batería. Compatible con mecanismos Roca sin desmontar la cisterna.

69'95

Tapas WC

DISPONEMOS DE KITS DE BISAGRAS WC ORIGINALES ROCA. CONSULTE EN SU FERRETERIA OPTIMUS

orfesa



9704047

Ovalado cierre progresivo y tapa extraíble estándar. Blanco. Cierre progresivo. LIMPIEZA FÁCIL.

24'95

9704048

Estandar. Blanco. Fácil instalación. Cierre progresivo. LIMPIEZA FÁCIL.

27'90

CAÍDA AMORTIGUADA TATAY

9683136

Apto para todo tipo de inodoros de baño de medida estándar. Cierre suave Soft-Close amortiguado y silencioso. Sistema de colocación y fijación fácil, accesorios para el montaje incluidos.

27'90

UNIVERSAL STANDARD TATAY

9700410

Desmontable. Peso 600 gr.

7'95



VICTORIA ROCA

Asiento baño Victoria /Zoom. Compatible con inodoro Victoria tanque bajo, tanque suspendido y tanque alto.

Referencia	Bisagras	PVP
9650799	Plástico	19,90
2665678	Nylon	28,90
7590854	Acero	34,90

OLYMPIA PVC TATAY

2756719

Color Blanco. Kit de fijación incluido.

21'90



DAMA

9648682

Tapa WC original ROCA modelo DAMA bisagras acetálicas extraíbles.

44'90



EN OPTIMUS PUEDE ENCONTRAR BISAGRAS DE RECAMBIO PARA TAPAS WC ROCA

Cubos de baño

TATAY

9689996

3L Fabricado con PP. Pedal apertura de tapa.

6'95



ACERO INOXIDABLE

Referencia	Capacidad	PVP
9680828	3 L	9,95
9680829	5 L	12,95



Escobilleros y portarrollos de pie

TATAY

9683138

Blanco.

3'20



9682931

EXCLUSIVE. Arcero inox.

7'95



9668807
Blanco.
5'50


De cerámica Polaris.

Referencia	Color	PVP
9662192	Blanco	14,50
9652529	Cromado	18,90

9692148

Arcero inox.

24'95



9692147

Arcero inox. 14x50x14 cm.

9'95



ESTANTERIA 4 BALDAS

9704046

Cromo. 36x115x34 cm.

39'90



ESTANTERIA BAÑO WC, 3 BALDAS

9662908

Cromo. 60x124x25 cm.

42'90



CARRITO DE LAVABO

9653025

SALAMANCA. Con ruedas y 3 repisas de chapa perforada. 32x71x36,5 cm.

24'95



CARRITO DE LAVABO

9680653

MESSINA. Con tres cajones plástico incluidos. Ruedas de transporte. 33x65x39 cm.

39'90

Cestos, estantes, repisas y carro de baño



SET DE SOPORTES QUICKFIX

9689964
Translúcido, para colgar accesorio de baño sin taladrar. Disponible en su ferretería Optimus.



CESTILLO OVALADO

9662356
De 30x11x13 cms. Fabricado con acero y latón cromado, gran profundidad, material de fijación incluidos.

19'95



CESTO DE BAÑO MURAL DOBLE

9700416
Modelo Avesta. Incluye tornillos y tacos. 32x38x12 cm.

12'95



CESTO DUCHA ASISTENTE TERMOSTATO

9700415
MILO. De acero inox. 25x36x14 cm.

19'95



CESTO DUCHA DOBLE

9700414
CLASSIC PLUS BLACK. Anti corrosión de alta calidad gracias al innovador recubrimiento especial de color negro. 26,5x47x12,5 cm.

24'95

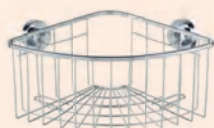


RINCONERA CON CAJÓN

9668808
Esteranía de PVC. Color blanco. Fácil instalación. Sujeción con tornillos. Carga máxima 4,5 kg. 50x20x20 cm.

15'95

SISTEMA DE FIJACIÓN SEGURO, SIN AGUJEROS. WENKO POWER LOCK



RINCONERA HONDA

9631598
POWER-LOC. 26x11x18 cms. Fijación sin necesidad de taladrar. Sin riesgo ni suciedad. Alta resistencia y durabilidad. Se puede quitar sin dejar residuos. Incl. set de pegamento Power-Loc® y tornillos y tacos.

23'95



ESQUINERO POWER-LOC

9692135
2 repisas. De acero inox, sin agujeros. Fijación sin problemas sin taladrar. Sin riesgo ni suciedad. Alta resistencia y durabilidad. Se puede quitar sin dejar marcas ni señales. 26x35x18,5cm.

44'90



ESQUINERO POWER-LOC

9692136
2 cestos. De acero inox, sin agujeros. Fijación sin problemas sin taladrar. Sin riesgo ni suciedad. Alta resistencia y durabilidad. Se puede quitar sin dejar marcas ni señales.

39'90



CESTO DE BAÑO

9631597
POWER-LOC. Hondo acero inox, sin agujeros. Fijación sin problemas sin taladrar. Sin riesgo ni suciedad. Alta resistencia y durabilidad.

18'90



ESTANTE DE BOSIO SHINE

9686941
Soportes en Acero inoxidable brillante de alta gama. Tornillos y tacos incluidos. 46,5x5,5x13,5 cm.

39'95



COLGADOR TOALLAS PUERTA

Cromo. Para cajones y puertas de armarios, interior y exterior, también para puertas.


Referencia	Medidas	PVP
9704263	25cm. 25x6,5x7 cm.	6,95
9704100	40cm. 25x6,5x7 cm.	8,95



ESTANTE DE BAÑO MURAL INOX

9662875
Cromado. INCLUYE PORTATOALLAS. 47,5x16,5x21 cm.


19'95



TOALLERO SUELO INOX 3 BRAZOS

9692146
36x96x36 cm. Acabado cromo.


24'95



CESTO BAÑO ROCA

Doble sistema fijación: adhesivo 3M o con tornillos.

Referencia	Medidas	PVP
9700405	200x115mm.	49,90
9700404	300x135mm.	59,90



CESTILLO RONDA METAL RICONERA

9662357
Inox.

23'95



RINCONERA GOMO

9704104
Aluminio inox. Incl. tornillos y tacos. 21x8x30 cm.

14'95



REPISA GOMO

9704103
Aluminio. Incl. tornillos y tacos. 12x8x29 cm.

10'90

Thai

Color blanco,
acabado satinado.



	Referencia	PVP
Vaso	9679537	4,70
Jabonera	9679535	4,70
Dosificador	9679542	5,90

Ronda TATAY

Fabricado en zamack y acero inoxidable.
Materiales de fijación incluidos.



	Referencia	PVP
1. Dosificador	9662363	19'95
2. Portarrollos con tapa	9662362	16,95
3. Toallero aro 20x20x5 cm	9662361	15,50
4. Toallero barra 45x6,5x1,6 cm	9672344	18,95
5. Escobilla	9662364	27,50
6. Percha	9662359	9'95
7. Portarrollos sin tapa	9662358	12,95

B-fiore

Translúcido.



	Referencia	PVP
1. JABONERA	9692143	7,95
2. VASO	9692144	8,95
3. DOSIFICADOR	9692142	9,95
4. ESCOBILLA	9692145	13,95

Bosio Shine

Acero inoxidable brillante de alta gama. Optimo para el cuarto de baño, los aseos y el hogar en general. Tornillos y tacos incluidos.



	Referencia	PVP
1. Portarrollos sin tapa	9704102	15'95
2. Escobilla mural	9704468	24,95
3. Percha	9704101	9,95
4. Aro: 10x35x14 cm	9704105	16,95
5. Barra 60x5,5x7 cm	9704106	29,95
6. Barra doble 40x5,5x9 cm	9704107	29,95

Olympia TATAY

JUEGO DE BAÑO COMPLETO

9692109
6 piezas: jabonera, portarrollos, portacepillos,
toallero barra aro toallero, colgador.

24'95

Fabricado con polímeros plásticos, fácil instalación,
material de fijación incluido.



	Referencia	PVP
1. BARRA TOALLERO	9692108	9,95
2. JABONERA	9689224	5,95
3. ARO TOALLERO	9692107	5,95
4. PORTARROLLOS	9662343	6,50
5. COLGADOR	9692106	3,95

Polaris

De cerámica.



	Referencia	Acabado	PVP
VASO	9662189	Blanco	4,50
VASO	9652527	Cromo	5,95
JABONERA	9662191	Blanco	4,50
JABONERA	9652528	Cromo	5,95
DOSIFICADOR	9662190	Blanco	5,95
DOSIFICADOR	9652526	Cromo	6,95



JUEGO BAÑO PARED INOX

9692149

5 piezas. Aro toallero, portarrollo con tapa,
percha, toallero barra.

24'95



B-LABEL ESTUCHE 5PZS

9700428

Acero inox. Compuesto por: anilla, portarrollos,
toallero barra 46cm y 2 perchas.

41'95



SERIE VICTORIA ROCA

Doble sistema fijación: adhesivo
3M o con tornillos.

	Referencia	PVP
PERCHA	9700422	15,95
PORTARROLLOS	9700423	30,90
TOALLERO	9700424	42,9

Barras modulares



Barras rectas extensibles

De 70 a 120 cm. Ø 2,2 cm.

Ø 2,2 cm.

Referencia	Color	PVP	Referencia	Color	Extensible (cm)	PVP
9683104	Blanco	6,50	9683106	Blanco	110 a 200 cm	8,75
			9683108	Blanco	140 a 260 cm	10,95

Disponible en color Inox.



Aluminio de alta calidad Barra de 2 cm de diámetro
Material de fijación incluido.

Referencia	Medidas	PVP
9692103	Curva 90x90 cm	16,50
9692101	Recta extensible 110-190 cm	15,90



SOUL



Referencia	Material	Color	PVP
9683333	PVC	Mosaik	10,95
9683332	PVC	Cristal	12,95

Referencia	Material	Color	PVP
9683323	Poliéster	Blanco	11,95
9683324	Poliéster	Beig	12,95
9683325	Poliéster	Azul	12,95
9683326	Poliéster	Verde	12,95



Repele el agua

x 12 no incluido

INTENSE

Referencia	Material	Color	PVP
9683327	Poliéster	Azul	13,75
9683330	Poliéster	Verde	13,75
9683331	Poliéster	Gris	13,75

Anillas



ANILLA UNIVERSAL PARA CORTINA BAÑO

Set de 12 uds.

Referencia	Color	PVP
9683335	Blanco	2,20
9683334	Transparente	2,20

Cortinas de baño estampadas Dintex

180 x 200cm



ANILLAS "FÁCIL"

Referencia	Material	PVP
1. 9692155	PVC	9,95
2. 9692156	Poliéster	14,95
3. 9692157	Poliéster	15,95
4. 9692158	EVA	16,95




Con anillas



Con anillas

CORTINA BAÑO TATAY


Referencia	Medidas	Color	Material	PVP
9692096	140x200 cm	Blanco	Poliéster	12,95
9692097	140x200 cm	Gris	Poliéster	12,95
9692098	220x200 cm	Blanco	Poliéster	19,95
9692099	220x200 cm	Gris	Poliéster	19,95



ALFOMBRA BAÑO ANTIDESLIZANTE

Fabricado con PVC, 156 micro-ventosas.


Referencia	Medidas	Color	PVP
9662366	76x36 cm	Azul	11,95
9662345	76x36 cm	Blanco	11,95
9692105	36x97 cm	Azul	16,50
9689094	36x97 cm	Blanco	16,50



ALFOMBRA BAÑO CAUCHO NATURAL

100% caucho natural. Máxima seguridad para evitar caídas y resbalones. Perfecta adherencia de las ventosas para evitar el deslizamiento. Indeformable a cualquier temperatura de uso. Tratamiento antibacterias. Tacto suave y agradable. Excelente elasticidad y resistencia. Lavable a máquina hasta 70°C (se puede usar unas gotas de lejía).

Referencia	Medidas	Color	PVP
9692159	76x36 cm	Azul	13,95
9692160	76x36 cm	Blanco	13,95
6259530	54x54 cm	Azul	16,50
6259328	54x54 cm	Blanco	16,50



ALFOMBRA BAÑO MARELIA

Seguridad y confort en el baño. Perfecta adherencia de las ventosas para evitar el deslizamiento. Tacto suave y agradable. Look translúcido que proporciona sensación de luminosidad. No usar en superficies rugosas o con textura. Lavable a máquina hasta 40°C con detergente normal.

Referencia	Medidas	Color	PVP
9692161	72x33 cm	Azul	7,50
9692162	72x33 cm	Blanco	7,50
9692163	54x54 cm	Azul	8,75
9692164	54x54 cm	Blanco	8,75



ALFOMBRA DE BAÑO NÚVOLA TATAY

40x60 cm. Práctica alfombra antideslizante especial para una máxima comodidad y seguridad, en suave microfibras de poliéster, que aporta confort al salir de la ducha. Superficie 100% microfibras en poliéster, para mayor suavidad y absorción. Secado rápido. Lavable a máquina con jabón neutro.

Referencia	Color	PVP
9683461	Blanco	13,90
9683462	Gris	13,90




TARIMA SINTÉTICA PARA PLATO DE DUCHA TATAY

Fabricada con polipropileno, tratamiento anti UV, con 14 apoyos, superficie rugosa, acabado tipo veta de madera.

Referencia	Medidas	Color	PVP
9640406	55x55 cm	Blanco	12,95
9662344	55x55 cm	Marrón	12,95
9662349	50x80 cm	Blanco	16,95
9662348	50x80 cm	Marrón	16,95

CONSULTE TODA LA DECORACIÓN PARA EL BAÑO EN SU FERRETERÍA OPTIMUS

H2O_{20S} ANTIDESLIZANTE VENTOSAS
9683336
6 piezas de 13x13 cm.
9'90



ALFOMBRA DE BAÑO URDU

Moderno efecto méléage (mezcla) mediante combinaciones de colores armonizadas. Estructura muy de tendencia. Alta calidad. Absolutamente libre de pelusas. Fuerte absorción de humedad, secado rápido. Lavable hasta 40 °C. Apto para calefacción por suelo radiante.


Referencia	Color	PVP
9700449	Taupe	39,90
9700448	Gris	39,90



ALFOMBRA DE BAÑO CHENILLE

Felpilla aterciopelada 100% poliéster en color de moda. Grosor: 30 mm. Dorsal recubierto antideslizante. Se recomienda el lavado a mano.

Referencia	Color	PVP
9700447	Arena	19,90
9700450	Gris claro	19,90



LAVABO SOBREPONER REDONDO 9703432

Dímetro 41,5 x 16 cm Alto. cerámica. Ver grifos en la página 189.

73'85



MUEBLE BAÑO 9703431

80x80x46 cm. Dos puertas + 1 cajón. No incluye lavabo, ni espejo, iluminación ni grifería.

114'00



WC INODORO COMPLETO BAHÍA

Referencia	Salida	PVP
9654086	Horizontal	79,95
9654087	Vertical	79,95



CONJUNTO HIGIENICO 9704049

Soporte+Flexo+Mango Doble Salida. Uso sustituto de bidé.

44'95

Aparato sanitario, colectividades



PORTABOBINA PAPEL MURAL JOFEL 9634795

Portabobinas metálico dotado de sierra frontal de 1 mm para el corte de celulosa. Con pintura electrostática poliéster. Tubo acero 20 mm. Acepta bobinas de hasta 500 m. Acabado exterior Epoxy Altura 435.00 milímetros Ancho 416.00 milímetros.

24'95



PORTABOBINA PAPEL SUELO JOFEL 9634796

Portabobinas metálico dotado de sierra frontal para el corte de celulosa. Con pintura electrostática poliéster. Tubo acero 20 mm. Acepta bobinas de hasta 500 m. La base incorpora tacos de plástico para garantizar estabilidad.

29'95



DOSIFICADOR DE JABÓN MURAL JOFEL AITANA 9647461

Depósito transparente en SAN de 0,900 Lts. Soporte, carcasa y válvula en ABS blanco de alta calidad. Cerradura con llave y carcasa blanca. Válvula anticorrosión y antigoteo.

15'95



PORTARROLLO MEDIANO JOFEL SMART 9700435

Fabricado en ABS blanco de alta calidad. Cerradura con llave y visor de control de carga. Admite rollos de hasta 300 mts. con diámetro máximo de 220 mm. Apertura batiente frontal.

14'95



DOSIFICADOR JABÓN-HIDROGEL NOFER 9702511

Con pulsador, de 760 ml de capacidad.

14'95

APTOS
HIDROGEL



DISPENSADOR JABON NOFER 9700023

Acero inox. Con depósito interior. Fabricado en ABS. 1200 ml. USO INTENSIVO.

42'90

NOVEDAD
ANTI COVID



DOSIFICADOR AUTOMÁTICO EVO NOFER 9702239

Blanco. De 1 l. para jabón -hidrogel. Funciona con baterías. INSTALACIÓN MURAL, SE ACTIVA POR SENSOR INFRAROJO, SIN CONTACTO, CON VISOR DE CONTENIDO.

49'95



DISPENSADOR NOFER CUBE 9700024

Fabricado en ABS. capacidad 1000 ml.

9'95



SECAMANOS NOFER CYCLON 9700021

Acero inox. Acabado satinado, antivándalico y robusto. Activado con pulsador, potencia de 2450W. Tiempo de secado 28 seg. 240x265x210

284'90



SECAMANOS NOFER EVO 9700022

Activado por sensor. Fabricado en ABS. Potencia seleccionable de 2050W / 1220W. Tiempo secado estimado 40 seg. 284x218x102 mm.

87'90



SECAMANOS V300 Veltia de Alta Gama 9704039

1760W. Activación automática por sensor. Sistema anti-salpicaduras mediante corrientes de aire con tecnología ION SHIELD. Corrientes de aire de alta velocidad sin utilizar aire caliente. Consumo hasta un 85% menor. Protección Antibacteriana Microban®, incluida en el plástico durante la fabricación. Con depósito de agua, filtro HEPA y tecnología Zero Smell®. Adecuado para colectividades y lugares de muy alta frecuencia de uso. Antivándalico y seguro. 617 alto x 300 ancho x 195 fondo (mm).

699'00

NOVEDAD
ANTI COVID

DISPONIBLE
SOBRE
PEDIDO



DISPENSADOR ROLLO NOFER 9700025

Acero inox. Para rollo universal 250/300, con cerradura de seguridad. 268x258x115 mm.

39'90



DISPENSADOR PAPEL NOFER CUBE 9700028

Diseño compacto. Fabricado en ABS. Alta resistencia. 140x300x360 mm.

Papel Mecha.

17'90

Papel Zig-Zag.

17'90



SECADOR STANDARD NOFER 9704040

Con soporte mural. 1200W. Tipo pistola fabricado en ABS blanco. Pulsador de seguridad. Regulador manual de 2 velocidades. Cable extensible.

21'75



SECADOR MANUAL NOFER HOTEL LINE 9700030

Potencia 1160W. Plegable, con 2 velocidades y botón aire/frio. 230x180x80 mm.

21'90

Tratamiento y protección de la madera

Aceite para teca

Para proteger la madera del agriamiento por la acción del sol, nutriendo y restituyendo sus aceites naturales.



Referencia	Color	L	PVP
9671451	Incoloro	0,75	11,95
9671452	Miel	0,75	11,95
9671453	Teca	0,75	11,95
9671454	Incoloro	5	35,95
9671455	Miel	5	35,95
9671456	Teca	5	35,95



LARGA DURACIÓN

Especial que con una sola mano cada 2 años es suficiente para nutrir y mantener la madera en exteriores en perfecto estado. Extraordinaria resistencia al sol.

Referencia	Color	L	PVP
9621195	Teca	0,75	14,50
9626257	Teca claro	0,75	14,50



PROTECTOR CONTRA CARCOMAS

Máxima protección preventiva y curativa contra carcomas.

Referencia	L	PVP
5851827	0,2	7,95
5507172	0,4	10,95
5506970	0,75	12,95
9694036	2,5	33,95
5507071	5	59,95

SPRAY

Con boquilla incorporada para una fácil aplicación.



FONDO IMPRIMACIÓN IF-T

Con eficacia preventiva y curativa contra insectos xilófagos, carcomas, polillas y termitas. Eficacia preventiva contra hongos. Desodorizado: mínimo nivel de olor, que facilita la aplicación. Base disolvente.

Referencia	L	PVP
5506566	0,75	14,95
9694037	2,5	43,95

Fondo imprimación

- ✓ **HIDRÓFUGO: REPELENTE AL AGUA**
- ✓ **PREVIENE EL MOVIMIENTO DE LA MADERA**
- ✓ **MEJORA EL ASPECTO DEL ACABADO**
- ✓ **FACILITA LA ADHERENCIA Y ANCLAJE DEL ACABADO**
- ✓ **MUY BAJO NIVEL DE OLOR EN LA APLICACIÓN**
- ✓ **NO ATACA LOS METALES**
- ✓ **INCOLORO**



Base disolvente.

Referencia	L	PVP
5507374	0,75	14,95
5507475	2,5	43,95
5507576	5	69,95

Soluciones Garantizadas



INSECTICIDA PREVENTIVO
Previene el ataque de carcomas.



FUNGICIDA PREVENTIVO
Protege contra los hongos de pudrición y del azulado.



PORO ABIERTO
No forma capa.



PROTEGE
De la hinchazón y la merma de la madera



BARNIZ INTEMPERIE INCOLORO 8958150

No es necesario lijar. Protege y embellece todo tipo de maderas en exteriores. Filtros especiales U.V., muy resistentes al sol, lluvia y humedad Impermeable, elástico, no descuelga. No se cuartea, no se escama.

12'95



BARNIZ MAR Y MONTAÑA 8955625

No se escama ni cuartea. Especial resistencia en zonas de mar y montaña, al sol, lluvia y humedad. Aspecto semigel, fluido al aplicar. No descuelga. Incoloro. Transparente.

16'50



LASUR DECOR MATE

Protector decorativo acabado mate, que protege la madera frente a la intemperie.

Referencia	Color	L	PVP
5508788	Roble	0,75	18,95
5509192	Castaño	0,75	18,95
5509596	Caoba	0,75	18,95
5509903	Nogal	0,75	18,95
5510307	Teca	0,75	18,95
5507980	Incoloro	0,75	18,95



SOL LASUR SATINADO

Protección fungicida contra la acción de los hongos del azulado, sol, agua y a la intemperie.

Referencia	Color	L	PVP
5512731	Incoloro	0,75	24,95
6306818	Roble	0,75	24,95
9694032	Castaño	0,75	24,95
6307121	Caoba	0,75	24,95
6307424	Nogal	0,75	24,95
6307727	Teca	0,75	24,95

Barniz interior-exterior

4 USOS EN 1

RESISTENTE A LOS RAYOS UV EN EXTERIORES

Interior Exterior Decora Protege

INTERIOR EXTERIOR

DURO Y RESISTENTE A LA ABRASIÓN Y AGENTES QUÍMICOS

BS2D0



Para todo tipo de maderas y en acabado satinado.

Referencia	Color	L	PVP
9694027	Incoloro	0,75	11,95
9694028	Nogal	0,75	11,95
9694029	Roble	0,75	11,95
9694030	Wengue	0,75	11,95
9694031	Caoba	0,75	11,95

Pintura plástica interior una capa blanco mate



CONSULTE LA GAMA DE COLORES. UNA CAPA EN SU TIENDA OPTIMUS



9699094

4 L. Pintura Plástica mate lavable para la decoración de paredes y techos de interior. Alta cubrición y blanco luminoso. No gotea ni salpica. Cubre con una sola capa.

25⁹⁵



PINTURA PLÁSTICA INTERIOR MATE TITANIT

Pintura plástica al agua para interiores de muy fácil aplicación y que permite obtener altas cubriciones. No amarillea. Lavable.

Referencia	L	PVP
3052769	4	13,95
9656312	15	44,95



PINTURA PLÁSTICA EXTERIOR MATE COBERTURA TOTAL

Pintura lavable de interior/exterior que cubre con una sola capa. Decora paredes y techos con un acabado de calidad y muy resistente. Sin olor. No gotea ni salpica. Con conservante anti-moho. Respetuoso con el medio ambiente.

Referencia	L	PVP
9694141	4	21,95
9694142	15	64,95

Pintura plástica interior y exterior mate BIOLUX



Plástico para interiores y exteriores para decoración y protección de fachadas y morteros monocapa. Blancura inalterable con alto poder de cubrimiento. Impermeable, transpirable y autolavable. Buena resistencia a la intemperie y con conservante antimoho.



Referencia	L	PVP
9694139	4	14,95
9694140	15	47,95

Pinturas especiales



ANTIMOHO

PINTURA ANTIMOHO

9694144

750 ml. Pintura impermeable y lavable de blancura permanente, para la decoración y protección de fachadas y paredes tanto en interiores como exteriores. Con buena resistencia a la intemperie al salitre.

7⁹⁵



ANTIMANCHAS

PINTURA ANTIMANCHAS INTERIOR

9694143

750 ml. Pintura al agua para interiores, transpirable y sin olor. De alta cubrición, especialmente recomendada para aislar manchas difíciles en paredes y techos producidas por: nicotina, aceites y grasas de cocina, humos, hollín, mohos, óxido, rotuladores, aureolas de humedad, etc. Ideal para pintar en interiores de locales donde se requiera ausencia de olor y una rápida ocupación: hospitales, bares, restaurantes, cocinas, baños, museos, etc

15⁹⁵



ANTIHUMEDAD

PINTURA ANTIHUMEDAD

4094107

750 ml. Pintura impermeabilizante especial para resolver los problemas de humedad producidos por capilaridad, filtraciones de agua, etc., tales como manchas, moho, eflorescencias, etc. Transpirable. Insaponificable. Gran adherencia. No amarillea.

18⁹⁵



PINTURA PISCINAS SIRENA AZUL

9496704

4 l. Pintura al agua mate especial para piscinas de cemento u hormigón de fácil aplicación y secado rápido. La película de pintura presenta una gran resistencia a la formación de algas.

23⁹⁵

Pintura plástica blanco mate



INTERIOR/EXTERIOR
Buena adherencia y cubrición para exterior e interior. Gran rendimiento y blancura con suave acabado mate, apropiado para todo tipo de superficies en interiores y exteriores. Rendimiento 4-5 m²/kilo y capa, según superficie.

Referencia	Kg	PVP
9661098	5	11,50
9661099	15	26,50
9661100	25	38,50



INTERIOR
Con excelente brochabilidad. Buena blancura y cubrición. Rendimiento 3-4 m²/kilo y capa según superficie.

Referencia	Kg	PVP
9661095	5	8,50
9661096	12	18,95
9672636	20	24,95

Pintura plástica Titan Kolorea

MATE INTERIOR

Pintura mate de excelente blancura. Uso interior, ideal para el pintado de paredes y techos. Sin olor. Secado en 30 minutos. Repintado de 2 a 4 horas. Rendimiento 5-6 m²/Kg.

Referencia	Kg	PVP
7143644	5	9,95
7143846	25	39,95

MATE DECOR INTERIOR

Pintura blanca mate para uso interior. Sin Olor. Rendimiento de 5-6 m²/Kg. Secado: 30-60 minutos. Repintado: 6-8 horas.

Referencia	Kg	PVP
9608737	1	3,95
9608738	5	13,95
9608740	20	45,95

EXTERIOR MATE DECOR FACHADA

Pintura mate para exterior (fachadas) que por su composición también puede utilizarse ocasionalmente en interiores. Con tratamiento ANTIVERDIN (fungicida antimoho). Sin Olor. Rendimiento de 5-6 m²/m². Su uso puede ser en brocha, rodillo o pistola. Secado: 30-60 minutos. Repintado: 6-8 horas.

Referencia	Kg	PVP
9608741	5	16,95
9608743	20	54,95



PINTURA PLASTICA MONOCAPA BLANCA

9632845

Pintura a base de resinas de gran capacidad de rendimiento y blancura. Acabado mate lavable. Indicado para todo tipo de paredes i techos de interior donde se requiera acabados a una sola capa. Rendimiento: 9-10m²/kg.

14'95



ANTIHUMEDAD

Referencia	Color	Capacidad	PVP
9645061	Blanco	0,75 ml	9,75
9645062	Blanco	4 L	39,95

ANTIGOTERAS

Referencia	Color	Capacidad	PVP
9645053	Gris	0,75 ml	6,95
9645056	Rojo	0,75 ml	6,95
9645054	Gris	4 L	25,95
9645057	Rojo	4 L	25,95
9645055	Gris	15 L	79,95
9645058	Rojo	15 L	79,95



ESMALTE BRILLANTE 125 ML

Referencia	Color
9688749	Blanco
9688750	Negro
9688756	Marfil
9688760	Ocre
9688764	Pardo
9688768	Rojo inglés
9688772	Rojo carruaje
9688776	Bermellón
9688780	Gris medio
9688784	Gris perla
9688788	Amarillo medio
9688792	Amarillo real
9688796	Azul luminoso
9688800	Verde mayo
9688804	Verde hierba
9688808	Gamuza
9688812	Azul cobalto
9688816	Verde carruaje

3'95

ESMALTE BRILLANTE 375 ML

Referencia	Color
9661151	Blanco
9661154	Negro
9688755	Marfil
9688759	Ocre
9688763	Pardo
9688767	Rojo inglés
9688771	Rojo carruaje
9688775	Bermellón
9688779	Gris medio
9688783	Gris perla
9688787	Amarillo medio
9688791	Amarillo real
9688795	Azul luminoso
9688799	Verde mayo
9688803	Verde hierba
9688807	Gamuza
9688811	Azul cobalto
9688815	Verde carruaje

6'60

ESMALTE BRILLANTE 750 ML

Referencia	Color
9661114	Blanco
9661116	Negro
9688754	Marfil
9688758	Ocre
9688762	Pardo
9688766	Rojo inglés
9688770	Rojo carruaje
9688774	Bermellón
9688778	Gris medio
9688782	Gris perla
9688786	Amarillo medio
9688790	Amarillo real
9688794	Azul luminoso
9688798	Verde mayo
9688802	Verde hierba
9688806	Gamuza
9688810	Azul cobalto
9688814	Verde carruaje

10'95

ESMALTE BRILLANTE 4 L

Referencia	Color
9661113	Blanco
9661115	Negro
9688753	Marfil
9688757	Ocre
9688761	Pardo
9688765	Rojo inglés
9688769	Rojo carruaje
9688773	Bermellón
9688777	Gris medio
9688781	Gris perla
9688785	Amarillo medio
9688789	Amarillo real
9688793	Azul luminoso
9688797	Verde mayo
9688801	Verde hierba
9688805	Gamuza
9688809	Azul cobalto
9688813	Verde carruaje

46'80

Imprimación sintética antioxidante



Acabado: Semi-mate.
Rendimiento: 8 - 10 m²/L.
Secado: 15 minutos.
Repintado: 6 horas.
Disolución: Disolvente universal.
Aplicación: Brocha y pistola.

Imprimación antioxidante de excelente rapidez de secado, gran cobertura y elevado poder corrosivo. Es ideal para la protección de todo tipo de superficies metálicas tanto en interior como en exterior. Fundamentalmente para la protección temporal de todo tipo de superficies metálicas: hierro, acero, etc.

Acabado: Semi-mate.
Rendimiento: 8 - 10 m²/L.
Secado: 15 minutos.
Repintado: 6 horas.
Disolución: Disolvente universal.
Aplicación: Brocha y pistola.

Referencia	Color	Capacidad	PVP
9648919	Gris	1 kg	5,95
9648921	Rojo	1 kg	5,95
9682709	Negro	1 kg	5,95
9648920	Gris	5 kg	21,95
9648922	Rojo	5 kg	21,95
9682710	Negro	5 kg	22,95

Pintura selladora al agua



Acabado: Blanco mate.
Rendimiento: 10 - 12 m²/L.
Secado: 30 minutos.
Métodos de aplicación: Brocha, rodillo y pistola.
Diluyente: Agua.

Imprimación multiusos al agua antioxidante para la preparación de superficies de hierro, aluminio, galvanizado, acero, PVC, selladora para madera, etc...

Acabado: Blanco mate.
Rendimiento: 10 - 12 m²/L.
Secado: 30 minutos.
Métodos de aplicación: Brocha, rodillo y pistola.
Diluyente: Agua.

Recomendaciones generales:
Remover bien el envase hasta conseguir una perfecta homogeneización. Este producto se presenta listo al uso, si fuera necesario diluir, la dilución se hará con agua. Las superficies a pintar deberán estar secas, limpias de grasas y de óxido y si estuvieran en mal estado hay que eliminar cualquier parte suelta que dificulte la posterior adherencia de la pintura. Respetar tiempos de secado/repintado para evitar problemas de adherencia.

Referencia	Color	Capacidad	PVP
9661178	Blanco	750 ml	11,95
9661177	Blanco	4 L	53,95

Esmalte satinado



Referencia	Color	Capacidad	PVP
9688751	Blanco	125 ml	3,95
9688752	Negro	125 ml	3,95
9661152	Blanco	375 ml	6,50
9661153	Negro	375 ml	6,50
9661110	Blanco	750 ml	10,50
9661112	Negro	750 ml	10,50
9661109	Blanco	4 L	45,95
9661111	Negro	4 L	45,95

Pintura decorativa para madera

14'95

RUSTOLEUM
CHALKY FINISH
PINTURA PARA MUEBLES
EFECTO TIZA

Vuelve a enamorarte
de tus muebles

xylazel



PINTURA EFECTO TIZA CHALKY

0,75L. Pintura para muebles efecto tiza, varios acabados y colores. Aplicable sobre barniz, sin necesidad de lijar.

Referencia	Color	Referencia	Color
9680482	Blanco antiguo	9685885	Marryute
9680488	Azul profundo	9704716	Menta
9680490	Blanco	9685887	Piedra
9680498	Gris invernol	9680504	Rosa antiguo



CERA ACABADO MUEBLES
9680480

400 ml. Cera Satinada que se aplica como última mano, para proteger el efecto aplicado anteriormente.

15'95



LACA MUEBLES RUSTOLEUM
9694053

750 ml. Laca acabado duradero para Chalky finish pintura para muebles Xylazel. Protege, realza y sella la pintura, protegiendola de golpes y ralladuras. Acabado mate transparente.

17'95

Esmalte al agua



750 ml. Esmalte multi-superficies al agua de máxima calidad y uso universal. Decora y protege con una sola capa. Con conservante anti-moho. Blanco inalterable, no amarillea y conserva los colores y el brillo. Respetuoso con las personas y el medio ambiente. Fácil de aplicar, sin olor, secado-repintado muy rápidos con acabados profesionales, lo que permite puestas en servicio a las pocas horas de pintado. Gran resistencia a productos de limpieza domésticos, manchas (café, vino, salsas, aceite ...), roces, golpes y a la intemperie. No deja marcas de pincel. 0% disolventes alifáticos y aromáticos, 0% metil etil cetoxima y 0% metales pesados. Nueva tecnología que garantiza las prestaciones premium de resistencia, dureza, durabilidad, flexibilidad y lavabilidad del producto.

15'95

SATINADO

Referencia	Color
9691686	Verde carruajes
9691688	Blanco piedra
9691694	Tabaco
9691695	Gris medio
9691700	Verde mayo
9691701	Rojo carruaje
9691704	Blanco
9691705	Negro

BRILLANTE

Referencia	Color
9691681	Blanco
9691682	Negro

MATE

Referencia	Color
9691780	Blanco
9691782	Negro

Esmalte sintético



Esmalte sintético basado en tecnología de altos sólidos, de secado rápido y uso universal. Muy brillante y elástico, con una excelente estabilidad de color y brillo, y una gran resistencia al rayado. Muy buen nivel acción y cubrición de cantos. Resistente a la intemperie, grasas, lavados, etc. Todos sus colores son entremezclables y el color blanco posee una extraordinaria blancura y resistencia al amarillamiento.

DECORACIÓN

Referencia	Color	ml	PVP
3030440	Blanco	125	5,45
5814946	Blanco	750	13,95

MATE

Referencia	Color	ml	PVP
9652592	Blanco	750	15,95
9659490	Negro	750	13,95

BRILLANTE

Referencia	Color	ml	PVP
3030844	Gris perla	750	13,95
3031450	Pardo	750	13,95
3033167	Tabaco	750	13,95
3033773	Verde mayo	750	13,95
3047921	Verde carruaje	750	13,95
9656310	Negro	750	13,95
9656308	Blanco	750	13,95

Esmalte liso OXIRON



Esmalte antioxidante, protege contra el óxido y detiene la oxidación ya iniciada. Aplicación directa sobre el óxido; no necesita imprimación. Proporciona una excelente resistencia a la intemperie de hasta 10 años y un acabado de alto brillo, dureza y resistencia a golpes y arañazos. Ideal para verjas, bancos o puertas.

LISO BRILLANTE

Referencia	Color	ml	PVP
6651368	Blanco	375	11,95
6651469	Negro	375	11,95
6652883	Blanco	750	17,95
6652984	Negro	750	17,95

SATINADO EFECTO FORJA

Referencia	Color	ml	PVP
9683413	Gris acero	375	12,95
9683414	Negro	375	12,95
9683406	Gris acero	750	18,95
9683407	Negro	750	18,95



ESMALTE FORJA OXIRON

Esmalte metálico de altos sólidos, de gran adherencia, elasticidad y resistencia a la intemperie, de aplicación directa sin necesidad de preparación previa. Excelente protección y decoración de cualquier superficie de hierro, a las que confiere un acabado metálico natural tipo forja. Excelente aplicación a brocha y rodillo, amplio tiempo abierto, que facilita los retoques. Colores entremezclables y altamente sólidos a la luz.



Referencia	Color	ml	PVP
9619310	Gris acero	375	9,95
9638076	Negro	375	9,95
3047416	Gris acero	750	14,95
3047517	Negro	750	14,95



PULIMENTO LÍQUIDO TITANLUX
Renueva, limpia, pule, abrillanta y protege. Contiene siliconas que repelen el agua, la suciedad y el polvo; hidrofugan las superficies pintadas, lacadas o barnizadas y les aumentan la resistencia al rayado. De gran rendimiento y fácil aplicación.

Referencia	ml	PVP
3047719	375	8,95
3047618	750	11,95



ESMALTE SATINADO TITANLAK
Esmalte sintético basado en tecnología de altos sólidos, especial para lacar y esmaltar. De fácil aplicación obteniendo acabados satinados de gran finura, suavidad al tacto e inmejorable aspecto lacado. Resistente a roces, rayados, jabones, manchas de licor, zumos, aceites, etc. Muy lavable. Exteriores e interiores. Para proteger y embellecer toda clase de superficies de madera, metálicas (muebles, estanterías, puertas, ventanas, radiadores, etc.). Blanco.

Referencia	ml	PVP
3041150	125	5,45
3039130	750	14,95



PINTURA ANTICALÓRICA 6992686
750 ml. Pintura basada en resinas especiales y formulada para decorar, proteger y dar a las superficies un acabado resistente a altas temperaturas. Dura y elástica, no requiere imprimación, de secado rápido. Resistente a 350°C.

15'65



DESODORIZANTE MULTIUSO
Excelente desoxidante, pasivación, desincrustante, desengrasante, antical y para la limpieza de uso general, de madera, hierro, metales, cromados, etc.

Referencia	ml	PVP
9694145	250	4,75
9686348	1.000	11,45



IMPRIMACIÓN ANTÍOXIDO 4097541
750 ml. Minio sintético: Imprimación sintética antioxidante de secado rápido y libre de plomo. Gran adherencia, dureza y resistencia a la intemperie. Secado: 1 - 2 horas. Acabado satinado.

15'95

Pistola aplicación ref. 9685294



IMPRIMACIÓN SELLADORA 3043877
750 ml. Imprimación para la preparación de superficies porosas (madera y yeso) tanto en interior como en exterior. Impregna y sella evitando rechupados en los acabados.

15'95



QUITAPINTURAS PLUS
Decapante tipo gel sin cloruro de metileno, de acción rápida y eficaz. Fácil y cómoda aplicación sin goteos ni derrames por su naturaleza gelatinosa. Se puede doblar y triplicar su rendimiento, según circunstancias, extendiendo de nuevo mediante la espátula sobre la pintura a eliminar, los residuos obtenidos.

Referencia	ml	PVP
3045190	375	9,95
3045089	750	13,95



GALVANIZADO SPRAY GALVA BRILLO 9609313
400 ml. Galvanizado de aplicación en frío directo al óxido. Secado rápido, compuesto de aluminio y zinc.

5'95



GALVANIZADO SPRAY PLATA 9647805
520cc/400ml. Imprimación anticorrosiva a base de aluminio, resinas y aditivos. Elevada protección antioxidante sobre superficies metálicas. Excelente resistencia a la intemperie.

5'10



IMPRIMACIÓN FÉRRICA 9664169
520 cc. Imprimación universal a base de aluminio y aditivos. Elevada protección antioxidante sobre superficies metálicas. Acabado liso, uniforme y brillante. Secado rápido. Ideal para retoques de soldadura y galvanizados.

6'95



DECAPANTE GREENOX SPRAY 9704727
520 cc. Quitapinturas superactivo para bricolaje y uso industrial. De baja toxicidad. Eliminable con agua.

5'95

Pintura spray acrílica

520 cc. Pintura acrílica en colores RAL de secado ultrarápido. Para aplicaciones en exteriores como en interiores. Se adhiere sobre cualquier superficie: madera, metal, piedra, papel, cartón y algunos plásticos. Secado total en 15 minutos, repintado en 5 minutos.

4'60



BRILLO

Referencia	Color RAL	Referencia	Color RAL
9643987	1021 amarillo	9664226	2004 naranja
9643988	3000 rojo	9664227	3020 rojo
9643989	5010 azul	9664228	1028 amarillo
9643990	6005 verde	9664229	6029 verde
9643991	7001 gris	9683000	5003 azul
9643992	9005 negro	9693455	7016 gris antracita
9643994	9006 plata	9693456	7035 gris
9643995	9010 blanco	9693459	8025 marrón pálido
9651412	EV150 plata	9651413	EV151 oro
9664222	5015 azul	9643998	B199 barniz
9664224	6018 verde	9693457	7011 gris hierro
		9693458	8017 marrón chocolate

MATE

Referencia	Color RAL
9670146	Barniz
9643993	9005 negro
9643996	9011 blanco

FLUORESCENTE MATE

Referencia	Color RAL
9693460	F146 amarillo
9693461	F143 naranja

Cintas de pintor



CINTA DE PINTOR BRICO

Cubre las zonas que no se tienen que pintar. Adhesivo de caucho natural.

Referencia	Medidas
9614687	45mx18mm
9614688	45mx24mm
9614689	45mx29mm
9614690	45mx36mm
9614691	45mx48mm

Desde 0'95



CINTA DE PINTOR

Crepada con adhesivo de caucho natural para múltiples aplicaciones, como enmascarado, sujeción, sellado, fijado o empaquetado.

Referencia	Medidas
8577022	50mx19mm
8577123	50mx25mm
8577224	50mx30mm
8577325	50mx38mm
8577426	50mx50mm

Desde 1'85



CINTA DE PINTOR PARA CURVAS

Crepado muy rugoso para pintado y aplicaciones de embalaje. Indicado para pintura en el interior hasta 7 días. Especialmente indicada para curvas.

Referencia	Medidas	PVP
9696566	50mx19mm	5,95
9696567	50mx50mm	14,95

CINTA DE PINTOR DE PRECISION

Para pintura en el interior. Bordes precisos y nitidos. Adecuada para pintura en interiores donde se requiere un acabado muy preciso.



Referencia	Medidas	Duración	PVP
9696565	50mx25mm	7 días	7,50
9696564	50mx30mm	7 días	8,95
9624149	50mx25mm	6 meses	8,50
9657864	50mx30mm	6 meses	9,95



CINTA DE PINTOR EXTERIORES

Cinta especial para exteriores con protección a los rayos UV.

Referencia	Medidas	Duración	PVP
9696568	50mx25mm	2 semanas	4,75
9618208	50mx33mm	2 semanas	7,95
9696569	50mx25mm	26 semanas	9,95
9645037	50mx30mm	26 semanas	11,95

PAPEL ENMASCARAR UNIVERSAL

Con cinta protectora de superficies. La solución de 2-en-1 para enmascarar y proteger grandes áreas en el interior hasta 7 días.



Referencia	Medidas	PVP
9628022	33mx550mm	7,95
9645035	17mx2600mm	11,95
9628023	33mx1400mm	11,95

STANDARD

para enlucir, alisar y tapar fisuras. Proporciona un acabado de extraordinaria finura y de gran calidad, apto para la mayoría de pinturas. Merma mínima. No fisura en el espesor recomendado.



Polvo.

Referencia	gr	PVP
4867073	1.000	2,95



Masilla lista al uso.

Referencia	gr	PVP
5345407	200	2,45
9623796	500	2,65
9694149	1000	3,95
2781270	250 spray	7,95

Restauración de soporte

FIBRA

Masilla lista al uso para sellado y armado de fisuras y grietas dinámicas. Sustituto de cintas elásticas, enlucido de fachadas fisuradas. Extraordinaria flexibilidad. Pintable con algunas pinturas. Uso interior y exterior.



Referencia	gr	PVP
5345609	200	3,50
9621210	750	8,65



PLUMA

8412131401212

750 gr. Masilla lista al uso para preparar y reparar con rapidez grietas, agujeros e imperfecciones. Para reparar molduras y piezas de poliestireno expandido. No merma ni fisura.

5'95



SÚPER REPARADOR

Masilla lista al uso para reparar, rehacer, unir y alisar sobre cualquier material. Reparación de juntas cerámicas. Aplicación directa sobre cerámica.

Referencia	gr	PVP
5345508	200	3,50
5933467	1.000	5,95



EXTERIOR

2781775

1,5 kg. Plaste en polvo para renovar, enlucir y alisar fachadas. Acabado liso apto para pintura u otros revestimientos de fachadas. Ideal para grandes superficies. Permeable al vapor de agua e impermeable al agua.

4'95



EXPRESS

9626210

1 kg. Plaste en polvo multiuso de secado rápido. Para reparar y pintar el mismo día: lijable y secado en 3h. Extraordinaria adherencia sobre cualquier material.

4'25



YESO FINO PREPARADO RELLENOS

2781876

1 kg. Preparado de yeso para relleno de hueco en paredes interiores. Acabado fino de color blanco mate.

1'95



ESCAYOLA ADHESIVA

9694150

1 kg. Plaste especial para el pegado de elementos decorativos como molduras y rosetones.

1'95



ESCAYOLA MOLDEO

2781977

1 kg. Para moldear y reparar materiales decorativos de escayola interiores. Relleno de grietas y agujeros. Acabado fino de color muy blanco y mate. No merma. Gran facilidad de lijado. Rápido fraguado.

1'95



CEMENTO JUNTAS

5933871

1,5 kg. Mortero especial para rellenar e impermeabilizar juntas de azulejo.

5'45



CEMENTO BLANCO

2782078

1,5 kg. Mortero especial para fijación de azulejos sanitarios y fontanería.

2'75



CEMENTO GRIS RÁPIDO

3694686

1,5 kg. Mortero especial para tapar rápidamente fugas y juntas.

2'95



CEMENTO COLA

2782179

2 kg. Para la colocación y pegado de materiales cerámicos en paredes y suelo.

3'45



MORTERO PORTLAND

4867376

2 kg. Para la realización de revocos, enfoscados y pavimentos.

2'95



JUNTAS DE AZULEJO

8103641

200 gr. Masilla lista al uso para rehacer juntas finas de azulejos, baldosas y todo tipo de cerámica en superficie vertical. Especial para baños y cocinas por su resistencia al agua.

3'25

PAPEL IMPERMEABLE ABEJA

230x280 mm. Abrasivo de Carburo de Silicio con soporte de papel semiflexible para lijados donde la resistencia del papel es primordial. Indicado para lijar acabados de plastes, imprimaciones y pinturas.

Referencia	Medidas	Referencia	Medidas
9688871	N.80	974141	N.240
9688872	N.100	974242	N.280
973737	N.120	974343	N.320
973838	N.150	974444	N.360
973939	N.180	974545	N.400
974040	N.220	9694493	N.500

0'75



PAPEL IMPERMEABLE LÁTEX

230x280 mm. Abrasivo de Carburo de Silicio con soporte de papel de látex flexible de alta calidad. Grano extremadamente afilado. Indicado para operaciones de lijado de plastes, pintura, metal, vidrio, piedra mármol.

Referencia	Grano	Referencia	Grano
9688874	80	9688906	320
9688900	120	9688907	360
9688901	150	9688908	500
688902	180	9633047	600
9688903	220	9633051	800
9688904	240	9688909	1.000
9688905	280	9633052	1.200

0'75



PAPEL MEDALLAS


230x280 mm. Abrasivo de Sílex natural con soporte de papel ligero. Durabilidad y resistencia al embozamiento. Indicado para maderas, yesos, masillas, pinturas...

Referencia	Grano
972121	40
972222	50
972323	60
972424	80
971818	150
972525	180

0'59



Abrasivo duradero. Se adapta fácilmente a los contornos. Resistentes al desgarro. Se pueden usar en seco y en húmedo.



Referencia	Grano
9688453	Fino
9688454	Medio
9688455	Grueso



Referencia	Grano
9688912	Fino
9688913	Medio
9688914	Grueso

TELA ESMERIL AZUL

230x280 mm. Abrasivo de esmeril de naxos legítimo con soporte de tela de algodón. Pule sin rayas, perfecto acabado de las piezas. Esmerilado de todo tipo de material.

Referencia	Grano	Referencia	Grano
971111	30	970404	150
970909	40	971313	180
970808	50		
970707	60		
970606	70		
3279105	80		



0'75



LIJADOR MANUAL CORCHO

8292789
123x67x45 mm. Taco de manual de corcho.

2'80

KIT LIJADOR MANUAL PLÁSTICO

9688870
130x70x32 mm. 50 lijas. Taco de lijar manual, plásticos, 130x70 mm 50 hojas de lijar, 70x210 mm, 10 de cada grano 40, 60, 80, 100, 120.

6'50



ESPÁTULA ENCOLAR DENTADA ACERO MANGO MADERA

Referencia	Medidas
9698480	120 mm
9698481	180 mm
9698482	250 mm



CUBETA GOMA BRICOLAJE

494292
N° 1 RUBTRAY 2 L. 28x21x7 cm. Es perfecta para pequeños trabajos de reparación y bricolaje.

6'95

ESPÁTULA PINTOR ACERO MANGO MADERA

Referencia	Medidas	PVP
9698485	50 mm	1,25
9698486	60 mm	1,45
9698487	70 mm	1,60
9698488	80 mm	1,70
9698489	100 mm	1,95



ESPÁTULA DE CARROCERO 4 UNIDADES

Referencia	Material	PVP
9698493	Plástico	1,90
9698492	Acero	2,90
9698491	Inox	3,95

Lana acero 150 gr



Referencia	Medidas	Uso
9672885	Fina	Pule y abrillanta
9672886	Media	Limpia y elimina manchas
9672887	Gruesa	Decapa y prepara superficies
9681801	Surtido	Varios
9672888	Media	Pule y limpia en superficies húmedas



RASCADORES VIDRIO STANLEY

2644258
0-28590. Cuchilla fija de 60 mm.


3'15



HOJA CUTER TRAPEZOIDAL

6383913
Grande y reversible. 2 puntas. Muy resistente. 10 unidades.

3'95



RASCADOR VIDRIO METÁLICO PROFESIONAL

6348850
0-28500. Metálico. Cuchilla retráctil de ancho 40 mm.

6'45



CUCHILLA RASCADOR VIDRIO METÁLICO

9626150
Profesional. Modelo 28-500. 10 unidades.

3'45

Rodillos y alargos



RODILLO BÁSICO ACRÍLICO 9651456

Rodillo de poliéster de 22x5cm con mango ergonómico bicomponente para máxima comodidad. Antigoteo. Válido para todo tipo de superficies y pinturas.

3'95



RODILLO ANTIGOTEO TERMOFUSIÓN

Rodillo de poliéster de 18x5cm con mango ergonómico bicomponente para máxima comodidad. Antigoteo. Válido para todo tipo de superficies y pinturas.

Referencia	Medidas	PVP
8847612	180x50 mm	5,95
8847713	220x50 mm	6,95



RODILLO HILO VERDE FACHADA 8847309

Rodillo de poliamida larga de 22x5cm con mango ergonómico bicomponente para máxima comodidad. Indicado para superficies rugosas de interior y exterior y todo tipo de pinturas.

7'95



RODILLO ALUMINIO MICROMIX PAREDES LISAS

9691734

De 22 cm. Ø 55mm (mayor superficie) y mango ultra ligero de aluminio. Perfiles biselados. Indicado para paredes lisas acabado extra liso y excelente cubrición en pinturas monocapas, decorativas y plásticas de acabados mates o satinados. Mango reutilizables.


7'95



RODILLO ALUMINIO PAREDES Y TECHOS RITMO

22cm., fabricado en Teflón. Ø 55mm (mayor superficie) y mango ultra ligero de Aluminio. Perfiles biselados para no dejar marcas. Indicado para todo tipo de paredes de interior. Indicado para pinturas monocapa, decorativas y plásticas de acabados mates o satinados. Ideal para pinturas al agua.

9'50



RODILLO LANA

9694543

Rodillo de lana de 22x6cm con mango ergonómico bicomponente para máxima comodidad. Indicado para superficies rugosas de interior y exterior y todo tipo de pinturas.

12'95



RODILLO POLIAMIDA HILO AMARILLO PROFESIONAL

9694544

Rodillo de poliamida larga de 22x5cm con mango ergonómico bicomponente. Cantoneado para cubrir esquinas. Gran capacidad de carga para un pintado más eficiente. Indicado para superficies rugosas de interior y exterior y todo tipo de pinturas.

13'95



RODILLO PARA RECORTAR EASY LINER

9696640

2 cmx Ø30mm., ideal para perfilar en zócalos, ventanas, techos y esquinas entre paredes de diferentes colores, sin tener que encintar. Líneas perfectas sin encintar.

10'95



RODILLO MULTI USO

Pintura plásticas y cromáticas. Resistente a disolventes. Termofusión Ø 40mm. Fibras 100% poliéster TR blanco 17mm. Varilla acero retráfil Ø 6mm. Mango ergonómico PP.

Referencia	Longitud	PVP
9644089	18 cm	3,40
9644090	22 cm	3,95



RODILLO PARA PAREDES Y TECHOS -ANTI GOTA-

Pinturas plásticas y cromática. Resistente a disolventes. Termofusión Ø 50mm. Hilos 100% poliamida bicolor 18mm. Varilla acero retráfil Ø 7mm. Con tornillo. Mango Soft Touch.

Referencia	Longitud	PVP
9644092	18 cm	4,60
9644094	22 cm	4,95



RODILLO TRATAMIENTO MADERA

9644095

Longitud 18 cm. Protectores, barnices mono y bi-componente para maderas y plásticas en pladur. Resistente a cualquier tipo disolventes. Termofusión Ø 50mm. Hilos de micro fibras poliéster blancas raya naranja y amarilla 9mm. Varilla acero retráfil Ø 7mm. Con tornillo. Mango Soft Touch.

5'95



RODILLO PARA FACHADAS

9644096

Longitud 22 cm. Pinturas y revocos lisos y rugosos. Resistente a cualquier tipo disolventes. Termofusión Ø 50mm. Longitud 22cm. Hilos 100% poliamida bicolor 18mm. Varilla acero retráfil Ø 7mm. Con tornillo. Mango Soft Touch.

6'95



RODILLO DE LANA

9644097

Longitud 22 cm. Superficies lisas y semi-rugosas. Pinturas base agua. Termofusión Ø 60mm. Varilla acero retráfil Ø 7mm. Con tornillo. Mango Soft Touch.

11'50



RODILLO PARA SUELOS Y PAVIMENTOS

9644098

Longitud 22 cm. Pinturas mono y bi-componente para maderas y cementos. Resistente a cualquier tipo disolventes. Termofusión Ø 50mm. Hilos 100% PA Textur blanca raya azul 12mm. Varilla acero retráfil Ø 7mm. Con tornillo. Mango Soft Touch.

5'95



**TUBO DE ALUMINIO PARA
MAYOR COMODIDAD AL USO.**

ALARGO EXTENSIBLE ALUMINIO

Referencia	Medidas	PVP
9644056	1 m	4,95
9644057	2 m	9,95
9644058	3 m	12,95

ALARGO FIJO ACERO PUNTA ESTRIADA

9676202

1,30 m.

2'95



LACAR Y ESMALTAR METALES -FLOCADO-

Lacar y esmaltar todo tipo de metales. Espuma de alta densidad flocada con hilos poliamida 3mm.

Referencia	Medidas	Composición
9644083	10 cm	2 recambios
9644076	10 cm	5 recambios



ESMALTAR Y BARNIZAR -VELOUR-

Barnizar y lacar puertas y ventanas superficies lisas. Hilos Velour extrafinos 4mm color beige.

Referencia	Medidas	Composición
9644081	6 cm	2 recambios
9644082	6 cm	8 recambios
9644079	11 cm	2 recambios
9644080	11 cm	5 recambios



PINTAR PAREDES Y TECHOS -ANTI GOTA-

Plastificar y colorear pequeñas superficies. Hilos 100% poliamida blanca raya amarilla 12mm.

Referencia	Medidas	Composición
9644071	6 cm	2 recambios
9644072	6 cm	8 recambios
9644069	11 cm	2 recambios
9644070	11 cm	5 recambios



ESPUMA MICROCRATER

Lacar y esmaltar acabados extrafinos doble carga. Espuma microcrater roja alta densidad. Bolsa Jocker/hermético + etiqueta.

Referencia	Medidas	Composición
9678318	10 cm	2 recambios
9678319	10 cm	5 recambios



ESPUMA ALTA DENSIDAD

Todo tipo de trabajos. Espuma blanca poliuretano alta densidad. Bolsa Jocker/hermético + etiqueta.

Referencia	Medidas	Composición
9644103	5 cm	2 recambios
9644075	5 cm	10 recambios
6370775	5 cm	20 recambios
9644074	10 cm	2 recambios
9644073	10 cm	5 recambios
6370876	10 cm	10 recambios



RODILLO RECAMBIO MADERAS

Recambio de microfibras para usar con varilla de mini rodillo.

Referencia	Medidas	Composición
9644077	11 cm	2 recambios
9644078	11 cm	5 recambios

Mangos para mini rodillo



Polipropileno. varilla acero Ø 6mm. Encaje recambio mini rodillo a presión.

Referencia	Características
9644068	Corto para mini rodillo 6 cm
9644067	Corto para mini rodillo 11 cm
9644064	Largo para mini rodillo 11 cm

Para Superficies medianas 15 cm Ø 30mm



RODILLOS

RODILLO PARA PAREDES Y TECHOS -ANTI GOTA-

9644109
Longitud 15 cm. Ø 30mm. Ruloto ideal para paredes y techos por no facilitar la generación de gotas.

4'95



RODILLO PARA FACHADAS Y MUROS

9644100
Longitud 15 cm. Ø 30mm. Ruloto ideal para pintado sobre superficies rugosas como fachadas y muros.

5'50



RODILLO PARA MADERAS

9644101
Longitud 15 cm. Ø 30mm. Ruloto ideal para tratamientos sobre madera.

5'55



RODILLO PARA BARNIZAR Y LACAR

9644102
Longitud 15 cm. Ø 30mm. Rodillo velour barnizado/lacado.

5'59

RECAMBIOS RODILLO

9644084
Longitud 15 cm. Ø 30mm.

2'95



9644086
Longitud 15 cm. Ø 30mm.

2'95



9644087
Longitud 15 cm. Ø 30mm.

2'95



PALETINA TRIPLE FIBRA AZUL

Referencia	Medidas
9676012	20 mm
9676013	40 mm
9676014	60 mm
9676015	80 mm

Desde
1'95



BROCHA DE RECORTAR FIBRA AZUL

Referencia	Medidas
9676009	21 mm
9676010	25 mm
9676011	29 mm

Desde
6'50



BROCHA PENSADA FIBRA AZUL

Referencia	Medidas
9676006	25 mm
9676007	29 mm
9676008	32 mm

Desde
6'50



PALETINA RADIADOR

Referencia	Medidas
9676082	25 mm
9676083	40 mm
9676084	50 mm
9676085	38 mm oblicua

Desde
1'75



OBLICUA

PINCEL CABO LATA REDONDO

Referencia	Medidas
9676073	N.02
9676074	N.04
9676075	N.06
9676076	N.08
9676077	N.10
9676078	N.14
9676079	N.18
9676080	N.20
9676081	N.24

Desde
0'60



BROCHA PENSADA TRADICIONAL

Referencia	Medidas
9676016	N.06 - Ø 25 mm
9676017	N.08 - Ø 30 mm
9676018	N.10 - Ø 33 mm
9676019	N.12 - Ø 35 mm
9676020	N.14 - Ø 39 mm

Desde
2'95



BROCHA RECORTAR TRADICIONAL

Referencia	Medidas
9676021	N.0 - Ø 18 mm
9676022	N.2 - Ø 21 mm
9676023	N.4 - Ø 25 mm
9676024	N.6 - Ø 29 mm

Desde
2'30



PALETINA TRIPLE MULTI USO

Referencia	Medidas
9676052	20 mm
9676053	30 mm
9676054	40 mm
9676055	50 mm
9676056	65 mm
9676057	75 mm

Desde
0'95



PALETINA TRIPLE PLUS

Referencia	Medidas
9676025	N.12
9676026	N.15
9676027	N.18
9676028	N.21
9676029	N.24
9676030	N.27
9676031	N.30
9676032	N.33
9676033	N.36

Desde
1'10



PALETINA TRIPLE STANDARD

Referencia	Medidas
9676034	N.09
9676035	N.12
9676036	N.15
9676037	N.18
9676038	N.21
9676039	N.24
9676040	N.27
9676041	N.30
9676042	N.36

Desde
0'60



PALETINA DOBLE STANDARD

Referencia	Medidas
9676043	N.09
9676044	N.12
9676045	N.15
9676046	N.18
9676047	N.21
9676048	N.24
9676049	N.27
9676050	N.30
9676051	N.36

Desde
0'55



PALETINA CANARIA

Referencia	Medidas
9676086	N.4
9676087	N.5

Desde
2'60

Pinceles y brochas gama profesional

PINCEL UNIVERSAL REDONDO

Referencia	Medidas
9694538	N. 6
9694539	N. 8
9694540	N. 10
9694541	N. 12
9694542	N. 14

Desde
1'95



PALETINA MANGO NARANJA

Referencia	Medidas
8843467	1/2-15 mm
8843871	3/4-20 mm
8844073	1 -25 mm
8844275	1,5-40 mm
8844376	2 -50 mm
8844578	2,5-60 mm
8843669	3 -80 mm
8844780	4-100 mm

Desde
1'95



PALETINA DOBLE ESTANDAR

Referencia	Medidas
8839831	N. 9-20 mm
8840033	N.12-25 mm
8840235	N.15-30 mm
8840336	N.18-40 mm
8840437	N.21-45 mm
8840639	N.24-50 mm
8841346	N.30-60 mm
8841447	N.33-70 mm

Desde
0'65



BROCHA VIROLA DORADA CON TACO INTERIOR

Referencia	Medidas
8845790	N. 6
8846093	N. 8
8846295	N. 10
8846396	N. 12

Desde
4'95



BROCHA VIROLA DORADA

Referencia	Medidas
8846501	N. 6
8846703	N. 8
8846804	N. 10
8846905	N. 12

Desde
7'95

PALETINA RADIADOR

Referencia	Medidas
9649002	40 mm
9649003	50 mm

Desde
3'65



BROCHA CATALANA

Referencia	Material	PVP
9700384	plástico	4,50
9700385	Lata	4,95




CUBETA PARA MINI RODILLO

 9644060
16x32 cm.

1'50

CUBETA PARA RODILLOS DE 18 CM

 9644061
Bandeja mediana. 22 x31 cm.

1'95

CUBETA PARA RODILLOS DE 22 CM

 9686373
Bandeja grande. 24 x33 cm.

3'55

CUBETA GRIS

 9677722
15 L. Con asa metálica y con rejilla.

5'50

KIT TRATAMIENTO MADERA 5 PIEZAS

 9647781
Juego especial para el tratamiento de madera compuesto por bandeja de pintar con tapa, mini rodillo especial madera, paletina triple 20mm, par de guantes de látex, almohadilla lijadora.

5'95

KIT ESMALTAR METALES

 9647780
Juego especial para el esmaltado de metales compuesto por bandeja de pintar con tapa, mini rodillo velour, paletina triple 20mm, par de guantes, hoja de lijadora.

5'95

JUEGO DE PINTAR MULTIUSOS 4 PIEZAS

 9662841
Juego especial multiusos compuesto por bandeja de pintar con tapa, mini rodillo espuma acabado liso y par de guantes de látex.

2'95

KIT PAREDES Y TECHOS 4 PIEZAS

 9686356
Juego paredes y techos, plástico protector, cinta carrocer, bandeja 24 x 33cm. Rodillo antigota 18cm.

9'95

CUBETA CON RODILLO MULTIUSO

 9694536
10 cm.

3'95

CUBETA CON RODILLO FIBRA KIT

 18cm.
8103237

6'95

KIT CUBETA + RODILLO ANTIGOTA INTERIOR

 18cm.
9645046

7'95

KIT CUBETA + RODILLO EXTERIOR

 18cm.
9687735

9'95

MEZCLADOR DE PINTURA

Referencia	Medidas
9694537	Pequeño
9681373	Grande

Protección suelos y cubretodos

FIELTRO PROTECTOR SUELO 180 GR/M² GRIS

Fabricado en tejido absorbente unido a una película de film impermeable, antideslizante y reutilizable. Permite cubrir suelos, parquet, muebles y escaleras protegiéndolos de la pintura y de los golpes.



Referencia	Medidas	PVP
9680583	1x5m (B)	6,95
9680584	1x10m (B)	9,95
9680585	1x15m (B)	14,95


PAPEL BASIC HIDROFUGO MARRON

Para tapar y proteger suelos u otras superficies durante los trabajos de pintura. También es válido para proteger y embalar.

Referencia	Medidas	gr	PVP
9686188	0,9x25m (R)	50	6,95
9686189	0,9x45m (R)	50	9,65
9704701	0,9x25m (R)	130	13,95
9704702	0,9x45m (R)	130	21,95


PLÁSTICO CUBRETODO FINO

9641101
Film protector fino de plástico para suelos y muebles al pintar. Reutilizable. Grosor de 6 micras. 4x5 m.

1'75

PLÁSTICO CUBRETODO MEDIO

9659446
Film protector medio de plástico para suelos y muebles al pintar. Reutilizable. Grosor de 15 micras. 4x5 m.

3'50

PLÁSTICO CUBRETODO GRUESO

9641102
Film protector grueso de plástico para suelos y muebles al pintar. Reutilizable. Grosor de 35 micras. 4x5 m.

5'95

Útiles limpieza



FREGONA ALGODON
9688647
180 gr.
1'80

FREGONA ATOMIC
Microfibra de alta calidad y casquillo exclusivo que recoge los hilos en X para mejor distribución.

2'95

Referencia	Color
9704114	Burdeos
9704115	Gris



FREGONA MAX PRO
9704116
Tiras de alta calidad. Gran poder de secado y limpieza.
3'95



FREGONA MICROFIBRA PAÑO
9699943
De una sola pieza, máxima absorción. Ideal suelos delicados.
4'95



FREGONA MICROFIBRA "LA ORIGINAL"
9629990
Cabezal extragrande con rosca universal. 100% microfibra. Hilo trenzado en cruz, no se deshilacha. Super absorbente, no deja rastro de agua.

4'35



ESCOBA COLORS SIN MANGO
30 cm. Sin palo.
3'10

Referencia	Color
9688666	Azul
9688665	Rojo



ESCOBA MAX 3
9700211
Con fibras cruzadas y 3 tipos de fibras diferentes para barrer distintos tipos de suciedad en una pasada. Taco acabando en punta para llegar bien a las esquinas. Sin palo.

4'95



ESCOBA EXTERIORES JAZMIN
9688668
Pelo endurecido para exteriores. Sin palo.

3'25



ESCOBA ATOMIC
9704112
Burdeos. Sin palo.
2'75



ESCOBA ATOMIC
9704113
Gris. Bordes con goma anti golpes. Sin palo.
3'45



ESCOBA SOFT MARRÓN
9700212
De fibras suaves. Sin palo.
2'95

PALO ALUMINIO UNIVERSAL

1,4m.

Referencia	Color
9700214	Azul
9700215	Rojo



PALO PINTADO ATOMIC

1,4m.

Referencia	Color
9704268	Burdeos
9704269	Gris



PALO EXTENSIBLE PINTADO

Referencia	Medidas
9694819	1,5 m
9688653	Hasta 300 cm



Consulte precios en su ferretería

Recogedores



PALA DE MANO
5467968
Perfil goma.
2'40



RECOGEDOR DE MANO METALICO
9699945
Recogedor cuerpo metálico, máxima resistencia. Ideal limpieza pesada, talleres, trabajos pesados, recogida de cenizas y brasas.
2'95



RECOGEDOR ABATIBLE ATOMIC
Se puede colgar. Palo 70cm.
2'95

Referencia	Color
9704119	Burdeos
9704120	Gris



RECOGEDOR METALICO GALVANIZADO
9688674
80 cm.
7'50



KIT RECOGEDOR PLEGABLE + ESCOBA
9696612
Recogedor con sistema de plegado que permita guardarlo conjuntamente con la escoba. Ideal guardado en espacios reducidos.
11'95

Barreño plata AMBIT

AM
BIT

Fabricado en la CEE.
Apto para uso alimentario.

CUADRADO

Referencia	Capacidad	Medidas	PVP
9638664	6 L	26x26x14 cm	4,90
9638666	10 L	30x30x17 cm	6,90

REDONDO

Referencia	Capacidad	Medidas	PVP
9638658	12 L	Ø 35x19 cm	8,90
9638659	18 L	Ø 39x21 cm	11,90
9638660	30 L	Ø 48x22 cm	15,90

CUBO PLEGABLE

9699998
12 L. Con asa.

7'90



CUBO CON ESCURRIDOR AUTOMÁTICO

9688625
14 L. Máximo escurrido de la fregona sin esfuerzo.
Asa anatómica. Sujeción para el palo en el interior del cubo. Con ruedas. Antracita.

21'90

CESTA 3
COMPARTIMENTOS

9698227
Ideal para productos limpieza.
23,3x31x19 cm.

5'95

CUBO ESCURRIDOR
ATOMIC

14L. Asa ergonómica.
Cuerpo ovalado facilita el vertido.

5'95

Referencia	Color
9704110	Burdeos
9704111	Gris

CUBO RECTANGULAR
CON ESCURRIDOR

9688630
15L. Con soporte para el palo en
el interior del cubo, mango de
goma con asa metálica.

7'95

CUBO FREGAR CENTRÍFUGO
TURBO

9673361
Diseñado para realizar la limpieza
diaria con el mínimo esfuerzo. Cabezal
triangular para acceder a los rincones.
Pedal reforzado de mayor resistencia.
Consulte precio en su ferretería




▶ Recambio fregona Turbo
9685129



Útiles limpieza



ESTROPAJO ULTRA FRESH
9694812
2+1. Tratamiento Bacti-Stop
1'90



ESTROPAJOS SALVAUÑAS
PACK 5 UNIDADES
9652559
2'75



ESTROPAJO ACERO INOX
3 UNIDADES
9699942
Ø 6cm en formato espiral. Ideal
limpieza cocinas, parrillas, cacerolas.
1'95



ESPONJA VEGETAL
TRABAJOS PESADOS
9699941
5'95



ESPONJA SINTÉTICA
LIMPIEZA GENERAL
9699940
Uso intensivo. 16x12x6cm.
1'95



ESTROPAJO FIBRA
VERDE
9700379
6 metros.
13'95



ROLLO BAYETA SUAVE
AMARILLO 2 METROS
9699946
Multiusos, muy absorbente. Limpieza
en baño y cocina. 35cm ancho.
2'95



BAYETA MULTIUSOS ROLLO
9 METROS
9699936
Tejido viscosa absorbente. Ideal
limpieza general en el hogar o la
hostelería. 36cm ancho.
11'95

Bayetas microfibr



ESPECIAL CRISTALES
9694813
40x40 cm.
1'95



ESPECIAL MUEBLES
9694814
40x40 cm.
1'95



MICROTEX
9694815
200 gr. 40x40 cm.
2'15



SUPER MICROFIBRA
9694816
350 gr. 38x38 cm.
2'50



PACK 5 UNIDADES
9699935
Especiales superficies
delicadas. 38x38cm.
3'95



BAYETA ULTRA FRESH
PACK 2 UNIDADES
9703710
34x34 cm. Tratamiento
Bacti-Stop.
2'10



CEPILLO LIMPIA TECHOS
9699937
Redondo con mango extensible
de 85 a 150 cm. Con fibras
sintéticas plumadas para mayor
eficacia. Ideal para limpiar zonas
altas de difícil acceso.
6'95



CEPILLO VENTILADORES TECHO MANGO EXTENSIBLE
1,5M
9699938
Mango extensible de 85 a 150 cm. Fibras sintéticas flexibles que facilitan
la limpieza de las aspas por los dos lados de manera fácil y eficaz.
9'95



CEPILLO PARA RADIADORES
9645079
Con fibras sintéticas flexibles. Cuerpo que se dobla
fácilmente para acceder a zonas difíciles. Ideal para
limpiar radiadores, rincones de persianas...
2'95



QUITAPELUSAS ADHESIVO +
2 RECAMBIOS
9699944
15 Hojas desechables por rollo. Atrapa
polvo, pelos de animales en prendas
de vestir, sofás o asientos de coches.
2'95



LIMPIA MAMPARAS - CRISTALES
9662789
Cuerpo de polipropileno con tira de caucho.
Ideal para mamparas, ducha, o espejos.
Sin componentes metálicos, no se oxida y
resiste a la humedad. 24 cm.
3'95



LIMPIACRISTALES
9694818
Goma de calidad
profesional. 30cm.
5'95



VELLÓN
LIMPIACRISTALES
9694820
Calidad profesional. 30cm.
7'50



KIT LIMPIEZA
LIMPIACRISTALES
9694817
Compuesto de limpiacristales,
vellón y palo extensible de 1,5m.
24'95



LAVASUELOS HARAGÁN CAUCHO 45CM
9693110
Labio doble de caucho, cuerpo metálico, Ideal para limpieza de
patios o zonas con abundante agua.
4'95



MOPA MICROFIBRA CON RECAMBIO
9688661
40cm.
6'95



RECAMBIO MOPA MICROFIBRA
9688662
40cm. Alto poder de limpieza y secado.
2'95



Jabones uso personal



JABÓN PARA MANOS EN POLVO

9633091
400 cc. Eficaz para manos muy sucias, deja la piel suave y con el uso constante desaparecen las asperezas de las manos curtidas.

2'95



JABÓN DERMOPROTECTOR GEL

Perfume suave con efecto rehidratante y pH 5,5.

Referencia	Capacidad	PVP
9700191	1 L con dosificador	3,80
9662494	5 L	11,35



JABÓN PARA MANOS CREMA

Con microesferas, sin disolventes, alto poder desengrasante con efecto hidratante para el cuidado diario de las manos y la piel.

Referencia	Capacidad	PVP
9698752	5 L con dosificador	19,95
9633095	10 L sin dosificador *	37,85



JABÓN PARA MANOS PASTA

Pasta granulada, con alto poder desengrasante y suavizante. Dermoprotector.

Referencia	Capacidad	PVP
9662497	5 L	22,55
9633094	10 L	43,20

*Disponible dosificador para bidón de 10 L código 9633098.



DESATASCADOR CONCENTRADO GRANULADO

9633795
375 gr. Elimina los atascos rebeldes. Máxima potencia en 5 minutos.

3'95



DESATASCADOR LIQUIDO

9633796
1 L. Uso frecuente, evita posibles atascos. Ideal para tuberías lentas. Elimina malos olores.

3'60



SOSA CÁUSTICA ESCAMAS

9633797
500 gr. Desatascador de WC, fregaderos, lavabos, bañeras, etc. Desengrasante concentrado. Fabricación doméstica de jabón. Decapante de pinturas y barnices.

2'80



SOSA CÁUSTICA PERLAS

9633798
1 kg. Desatascador de WC, fregaderos, lavabos, bañeras, etc. Desengrasante concentrado. Decapante de pinturas y barnices.

4'10



ALCOHOL DE QUEMAR

9631904
1L. Indicado para encendido de chimeneas y barbacoas.

2'25



AGUARRÁS

Con esencia de trementina.

Referencia	Capacidad	PVP
9630874	500 ml	2,50
9630875	1 L	3,95

SÍMIL AGUARRÁS

Referencia	Capacidad	PVP
9630896	500 ml	1,95
9630897	1 L	2,95
9630898	5 L	11,95



ACETONA

9633794
1L. Para lavado de circuitos electrónicos, aplicación como base para diluyentes de lacas, pinturas, tintas, etc.

3'95



LIMPIADOR ACERO INOXIDABLE

9700189
750 ml. Pulverizador. Sin siliconas. No abrasivo.

6'50



DISOLVENTE UNIVERSAL

Indicado para la dilución de esmaltes y barnices sintéticos, así como para la limpieza de manchas de pintura en brochas y demás útiles del pintor.

Referencia	Capacidad	PVP
9630870	500 ml	3,50
9630872	1 L	4,75
9630873	5 L	14,95
9651949	25 L	44,95



DESENGRASANTE

Emulsiona las grasas en frío eliminándolas por completo. Limpia rápidamente. Puede utilizarse para uso doméstico, en fábricas, talleres y maquinaria en general, también es efectivo en tejidos.

Referencia	Capacidad	PVP
9633092	1 L pulverizador	3,95
9633093	5 L	16,40



PARA
COLGAR



DESHUMIDIFICADOR MINIFRESH 9688502

Deshumidificador en formato percha con aroma a lavanda. Ideal para colocación en armarios y zapateros.

5'95

RECARGA AROMATIZADA 6'95

Referencia	Esencia
9687732	Frescor
9686337	Lavanda
9687733	Flores

DESHUMIDIFICADOR AERO 9674083

Diseño aerodinámico, +40% de eficiencia. Dispositivo mas seguro, sistema antivuelco. Cómodo, vaciado sin contacto con el agua residual. Tecnología exclusiva en pastilla 2 en 1: Absorbe la humedad y neutraliza los olores. Apto p ara espacios de 55 m³/22m². Resultados visibles: recogida de la primera gota después de 12h.

13'65



RECARGA AERO 9674085 6'75



LIMPIADOR DE MOHO 5915784

500 ml. Elimina manchas de moho y humedad. Uso interior y exterior. Acción preventiva matando la cepa del hongo.

7'50



LIMPIADOR ANTI MOHO MUFFYXID 9693016

500 ml. Elimina el moho en 5 minutos sin necesidad de acción mecánica. No necesita limpieza posterior tras el uso. Acción preventiva contra la nueva formación de moho, musgo o algas.

9'95



DESATASCADOR EXTREME 9636193

2x500 ml. Extremadamente potente por su innovadora tecnología de dos componentes. Para las obstrucciones más persistentes. Apto y seguro para todo tipo de desagües. Listo para usar. Fácil aplicación. Válido para cocinas y baños. No salpica ni burbujea.

10'95



DESATASCADOR POTENTE 5915885

1 L. Elimina incluso los atascamientos más resistentes de grasa y restos.

6'75



ELIMINADOR MALOS OLORES DESAGÜE 9678023

0,5 L. Limpia y elimina el mal olor habitual de los desagües en 30 minutos.

4'75



ANTICAL EN ESPUMA 9636194

500 ml. Elimina fácilmente los restos de cal de azulejos, lavabos, cabinas de ducha, etc.

4'65



LIMPIADOR MANCHAS CAL-ÓXIDO 5916087

500 ml. Elimina de forma muy eficiente restos de cal, manchas de óxido y orina persistentes. No daña las juntas.

7'55



LIMPIADOR JUNTAS PARED-SUELO 5915986

500 ml. Limpia profunda e intensamente y devuelve el color original a las juntas.

7'50



ELIMINA ADHESIVO PROFESIONAL 9635060

300 ml. Limpiador de restos de adhesivo, elimina también manchas de alquitrán.

6'60



ELIMINADOR DE SILICONA 9633403

100 ml. Elimina fácilmente los bordes o juntas de silicona envejecida o sucia en baño, cocina o servicios. Incluye espátula y brocha.

11'50



BLANQUEADOR JUNTAS 200 ml. Uso directo.

Referencia	Aplicador	PVP
9282795	Pincel	2,90
9624697	Espanja	3,25



DESCALCIFICADOR CAFETERAS
9635615
500 ml. Elimina los restos de cal en cafeteras espresso y monodosis. Biodegradable. Alarga la vida de su cafetera.

3'75



LIMPIADOR HORNOS
9635638
500 ml. Elimina rápida y profundamente la grasa quemada de los hornos y grills.

6'50



ELIMINA GRASA
5915683
500 ml. Elimina de forma eficaz los restos de grasa de cocinas, extractores y similares. Acción inmediata.

4'75



DESENGRASANTE UNIVERSAL MULTICLEAN CONCENTRADO
9700383
Adecuado para cualquier necesidad de limpieza en el hogar, industria, hobbies o uso en hidrolimpiadoras. Seguro para las superficies tratadas incluidos plásticos o metal, el medioambiente y las personas.

6'95



LIMPIADOR HIGIÉNICO PARA BAÑOS
9704075
0,50L. De secado rápido y limpieza rápida, de usos diarios e higiénica de todo el aseo.

3'25



LIMPIADOR HIGIÉNICO PARA COCINA
9704076
0,50L. Limpieza rápida higiénica y eficaz, de todo tipo de superficies lavables en la cocina.

2'75



LIMPIADOR HIGIÉNICO MULTIUSOS
9702831
0,50L. Elimina fácilmente la suciedad, la grasa, las huellas, etc., de todo tipo de superficies.

2'35



LIMPIADOR CRISTALES Y ESPEJOS
9654911
500 ml. Limpia cristales, espejos y ventanas rápidamente y sin esfuerzo.

3'65

¡NO DEJA RAYAS!



LIMPIADOR DE ALGAS Y MUSGO
9635640
1 L. Elimina el verdín molesto y resbaladizo de muros, escaleras, terrazas, pavimentos, vallas, etc.

7'75

Tratamientos específicos para suelos



LIMPIADOR POTENTE SUELOS EXTERIORES
9642089
1 L. Potente limpiador para exteriores que renueva las baldosas de grava, terraza y hormigón, sucias y opacas.

7'95



ELIMINA CEMENTO SUELO POROSO
5914875
1 L. Elimina de forma eficiente los residuos persistentes (eflorescencias), cemento y mortero de losas y baldosas porosas. Uso interior y exterior. No apto para mármol.

11'50



ELIMINA CEMENTO SUELO NO POROSO
5914774
1 L. Quita los restos de cemento, restos de obra y manchas de humedad de los suelos no porosos.

9'65



LIMPIADOR USO DIARIO PARQUET
9654940
1 L. Especialmente desarrollado para limpiar y dejar una capa que restablece el brillo. De este modo se puede evitar que el suelo pierda su brillo.

8'50



ABRILLANTADOR PROTECTOR PARQUET
5915481
1 L. Protege el barniz del parquet contra rasguños, desgaste y suciedad intensa. El abrillantador eliminable proporciona un brillo realmente llamativo.

15'95



LIMPIADOR USO DIARIO LAMINADOS
9645049
1 L. Cada vez que limpie, el limpiador abrillantador evita la pérdida de brillo o devuelve el brillo al suelo. También idóneo para laminado click.

7'50



LIMPIADOR USO DIARIO BALDOSAS
9633911
1 L. Limpia, mantiene y protege con brillo con un solo tratamiento. Para todos los suelos esmaltados y pulidos.

7'95



LIMPIADOR USO DIARIO MÁRMOL
7533866
1 L. Limpia y da brillo al mármol, prolongando la vida de los suelos tratados con HG Abrillantador Protector para mármol y terrazo.

9'70



ABRILLANTADOR PARA MÁRMOL
7533765
1 L. Proporciona un brillo intenso y resplandeciente al mármol. Protege contra suciedad y sustancias agresivas. Facilita la limpieza y el mantenimiento. Sólo para interiores.

19'95

Droguería



DESINFECTANTE SUPERFICIES Y ROPA X-99

Perfecto desinfectante para todo tipo de superficies sin tener que hacer uso de lejía. No daña tejidos ni superficies. Uso directo mediante pulverización. Viricida recomendado por la OMS (Covid-19). Autorizado por el ministerio de Sanidad.

Referencia	Envase
9702149	1 L. Pulverizador
9702150	5 L

Gel hidroalcohólico

Altamente preparado para la total desinfección de las manos. La composición es la fórmula que aconseja la Organización Mundial de la Salud para actividad virucida. Registrado en el ministerio de SANIDAD.



Referencia	Envase
9702848	500 ml. Dosificador
9702935	1 L. Dosificador
9702260	5 L



CONSULTE PRECIOS Y FORMATOS EN SU PUNTO DE VENTA



LIMPIADOR SUELOS

9698565
5 L. Aroma lavanda. Limpia, abrillanta y perfuma. Especial para cerámica, gres y terrazo. Limpia sin dejar ningún residuo.

5'90



LIMPIADOR POTENTE AL PINO

9698562
5 L. Muy concentrado, para suelos, azulejos, lavabos, muebles de cocina, etc. Gran rendimiento.

5'50



LIMPIADOR AMONIACADO

9698561
5 L. Aroma pino. Apropriado para suelos, azulejos, bañeras, lavabos, puertas, neveras. Excelente rendimiento.

4'60



DESINFECTANTE BACTERICIDA VIRICIDA
Sin lejía. Limpia y desinfecta suelos, cocinas, cuartos de baño, locales públicos, interior vehículos, hoteles, residencias, etc. Autorizado por el ministerio de Sanidad.

Referencia	Envase	PVP
9698564	1L	2,15
9698563	5L. Uso industria alimentaria	7,95



DESENGRASANTE ENERGICO

Limpieza de cocinas, hornos, parrillas, quemadores, campanas extractoras, azulejos, tejidos manchados de aceite, grasas, sudor, etc.

Referencia	Envase	PVP
9698558	750 ml. Pistola rellenable	2,50
9698557	5 L	7,50



LAVAVAJILLAS MANUAL

9698556
5 L. Aroma de manzana verde. Gran rendimiento, muy espumante, activo desengrasante, no irrita la piel. Fácil aclarado. Controla gérmenes y bacterias.

5'90



LIMPIACRISTALES MULTIUSOS

9702858
5 l. Fácil limpieza de cristales, azulejos, espejos... No deja residuo. Secado rápido. Repele el polvo y la suciedad.

4'80



ANTICAL-DESINCUSTANTE

9702857
5 L. Limpieza y desincrustación del WC y otros sanitarios. Disuelve y elimina grasas y residuos fecales. Eficaz contra las manchas de óxido.

7'60

Celulosa industrial



9647471
Papel secamanos.
2 capas. 150 m. Reciclado.



9647469
Papel higiénico industrial.
2 capas. 124 m. Reciclado.
Acabado ConforDeco.



9647470
Papel secamanos maxi.
2 capas. 106 m. Reciclado.



9657467
Papel celulosa industrial.
2 Capas. 500 M. Bobina de papel tisú de gran tamaño para la limpieza en entornos de trabajo profesionales de uso intensivo.



9675153
Papel celulosa industrial azul.
3 Capas. 285 M. Bobina de papel tisú de gran tamaño indicada para el sector alimentario. La utilización del color minimiza el riesgo de contaminación cruzada.

CONSULTE SOPORTES PARA BOBINA DE PAPEL EN LA PÁGINA 201

Trapos y cabos

Consulte precios en su punto de venta



TRAPO SABANA

Gran absorción, los trozos están comprendidos en medidas aprox. de 60x100 cm. Se aconseja su uso para pinturas, gráficas, pulir y donde se necesite un gran poder de absorción sin dejar pelusilla. Porcentaje de algodón superior al 70%.

Referencia	Peso	Color
9697556	1 Kg	Blanco
9697554	10 Kg	Blanco

TRAPO PUNTO NUEVO

Jamás confeccionados, por su propia naturaleza ya están exentos de elementos que puedan rayar, tales como botones, cremalleras, etc. Cortados a medidas aprox. de 60x60 cm. Gran poder de arrastre. Se aconseja en empresas gráficas, imprentas y donde se necesite mucha absorción sin dejar pelusilla. Algodón 99%.

Referencia	Peso	Color
9697561	5 Kg	Colores
9697557	1 Kg	Blanco/crudo
9697560	5 Kg	Blanco/crudo
9697555	10 Kg	Blanco/crudo

CABO PRIMERA

Hilos procedentes de hilaturas. Gran poder de arrastre, no obstante, se ha de tener sumo cuidado con los hilos que puedan desprenderse, para no crear incidencias en elementos como motores y varillas de aceite. Recomendado para pulidos, restauración de muebles, pintura y limpiezas agresivas. 90% algodón en la totalidad de la bala.

Referencia	Peso	Color
9697559	5 Kg	Colores
9697558	5 Kg	Blanco



SEPIOLITA 9663252

Saco 20 kg. Arcilla mineral ignífuga e inerte, que posee gran poder como absorbente de agua, aceite, grasas, lubricantes, hidrocarburos, ácidos, etc. Ideal como absorbente industrial.

Consulte precio en su punto de venta

CARRO LIMPIEZA

9700478

Prensa de mandíbulas extraíble con mango de acero inoxidable, 2 compartimentos: 1 para agua limpia y 1 para agua sucia, 4 ruedas giratorias.

64'90



Bolsas de basura

Consulte precios en su punto de venta



SACO BASURA EL PITO
2205233
120 L. Rollo 10 sacos
85x105 cm.



SACO BASURA COMUNIDAD
9679991
140 L. Rollo 10 sacos
90x115 cm.



BOLSA BASURA PERFUMADA
9677594
30 L. Rollo
15 bolsas 55x60 cm.
Con cierra fácil.



BOLSA BASURA AROMA CITRONELA
9680533
30 L. Rollo 15 bolsas
55x60 cm. Repelente de insectos. Con cierra fácil.



BOLSA BASURA 100% COMPOSTABLE
9700515
10 L. Rollo 25 bolsas
44x44 cm. Ideal residuos orgánicos.



BOLSA ESPECIAL JARDIN
9686999
50 L. Rollo 10 bolsas
70x75 cm. Muy resistentes al punzamiento y rotura. Con cierra fácil.



FIX INSTANTÁNEO

9691119
3gr. Uso general para la unión de multitud de materiales: gomas, plásticos, metales, cristal y otras superficies no porosas.

2'50



SUPERUNICK

978888
3 gr. Adhesivo instantáneo 10 segundos. Pega todos los materiales. No huele, no deja cerco blanquecino.

3'45



LOCTITE ORIGINAL

916547
3 gr. Máxima fuerza de unión, pegando en pocos segundos todo tipo de materiales.

4'95



LOCTITE MINI TRIPO

9637754
Práctico envase con tres tubos de 1 gr cada uno.

6'75



PERFECT PEN

9683384
3 gr. Proporciona las reparaciones más precisas y limpias gracias a su innovador formato bolígrafo.

7'50



SUPERUNICK PINCEL

7531846
5 gr. Adhesivo instantáneo 3 segundos. Pega todos los materiales. No huele, no deja cerco blanquecino.

5'45



LOCTITE PINCEL

5961052
5 gr pincel. Envase totalmente estable que permite tenerlo siempre a mano en cualquier lugar.

8'95



LOCTITE PRECISIÓN

1232405
5 gr. Posee la máxima fuerza de unión. Formato idóneo para aplicaciones más precisas. Pegado en pocos segundos.

7'95



LOCTITE PRECISIÓN MAX

6426248
10 gr. Fácil dosificación. Permite llegar a rincones difíciles. Envase transparente. Para uso frecuente.

11'95



LOCTITE XXL

1076696
20 gr. Formato para uso intensivo.

12'95



LOCTITE POWER FLEX

9626915
3 gr. Pega en pocos segundos todo tipo de materiales. Ideal para superficies verticales.

6'45



SUPERUNICK PINCEL

9644578
5 gr. Adhesivo instantáneo rectificable. Gel, sin olor. Pega todos los materiales.

6'50



LOCTITE POWER FLEX GEL

9674279
Práctico envase con tres tubos de 1 gr cada uno.

7'50



SUPERUNICK PODER EXTREMO

9686708
10 gr. Adhesivo instantáneo, invisible, sin olor y con pegado extremo.

6'75



LIMPIA PEGAMENTO

7256913
5 gr. Elimina de forma fácil y segura los restos de casi todos los pegamentos en objetos mal pegados. Su fórmula en gel permite una aplicación fácil y cómoda.

4'95



UNIVERSAL BRICOFACIL

4700860
30 ml. Pegamento universal transparente, papel y cartón.

2'65



UNIVERSAL TRIACTION

Producto 3 en 1: Pega, sella y repara cualquier material en cualquier situación, resistiendo a las condiciones más duras. Ultra resistente, flexible y 100% hermético. Resistente al agua.

Referencia	gr	PVP
9655449	8	4,55
9635069	20	6,75



UNIVERSAL REPARA EXTREMO

Adhesivo universal con tecnología exclusiva Flextec apto para todas las condiciones y materiales.

Referencia	gr	PVP
9690429	8	5,95
9211562	20	9,95



UNIVERSAL 60 SEGUNDOS

9678855
20 gr. El primer adhesivo universal perfecto para superficies más grandes, que no tarda horas en secar.

9'65

Adhesivos bicomponente



STANDARD

1408116
5+5 ml. Adhesivo epoxi multimat, pegado 20 minutos.

5'95



RÁPIDO

1408217
5+5 ml. Adhesivo epoxi rápido 5 minutos

6'50



STANDARD

927055
15+15 ml. Adhesivo epoxi multimat, pegado 20 minutos.

9'65



RÁPIDO

928166
15+15 ml. Adhesivo epoxi rápido 5 minutos.

9'95



RÁPIDO

4702072
24 ml. Adhesivo epoxi transparente para cristal, pegado 5 minutos.

11'65

Adhesivos específicos y masillas reparación



ADHESIVO NURAL 50
5050262
10 ml. Fijador de tornillos y tuercas metálicas. Soporta tracciones extremas.

10'95



ADHESIVO NURAL 25
4935680
22 ml. Pegamento extra fuerte especial para automóvil. Secado en 5 minutos.

10'25



ADHESIVO NURAL 27
4935579
22 ml. Soldadura metálica rápida. Secado en 5 minutos.

10'75



ADHESIVO NURAL 28
5050161
40 ml. Sustituto universal de juntas. Resistencia excepcional al aceite y muy buena elasticidad.

11'50



ADHESIVO NURAL 5
7935307
0,5 ml. Adhesivo especial para retrovisores.

11'75



ADHESIVO NURAL 92
9664538
22 ml. Adhesivo bicomponente especial para plásticos.

11'45



ADHESIVO NURAL 21
4935478
22 ml. Soldadura reparadora en frío, de gran resistencia, formulada en especial para pegar y reparar metales.

11'25



ADHESIVO NURAL 22
6327834
22 ml. Cemento adhesivo formulado en especial para pegar y reparar materiales húmedos, que endurece incluso sumergido en agua.

11'75



ADHESIVO NURAL 30
9020794
150 g. Masilla adhesiva formulada en especial para aplicaciones sometidas a temperaturas extremas. Resiste hasta 1000°C.

9'75



ADHESIVO PLASTICCEYS
1076191
30 ml. Especial para plásticos duros.

3'25



ADHESIVO PARA VINILOS
978989
15 ml. Adhesivo especial para plásticos flexibles.

3'45



ADHESIVO PARA TEJIDOS
4702880
30 ml. Formulación especial para tejidos. Transparente.

3'50



REPARADOR LONA-CAUCHO
4701264
7 ml + 4 parches. Adhesivo y parches para la reparación de lonas y cauchos.

6'95



ADHESIVO ESPECIFICO TUBERIAS PVC 6 UD.
4698941
70 ml. Uniones fuertes.

4'65



RESTAURADOR CERÁMICO
4701365
15 ml. Reparador esmalte para cerámica, loza sanitaria.

5'65



FIJATORNILLOS BLISTER
4700153
6 gr. Especial para fijar tornillos. Resistencia baja.

5'50



REPARADOR PINCHAZOS
4701163
6 unidades. Reparador neumático para bicicletas.

4'50



MASILLA FLEXIBLE KINTSUGLUE
3x5 gr. De fácil aplicación que permite reparar, reconstruir, proteger o mejorar todo tipo de materiales.

Referencia	gr	PVP
9689744	Blanco	5,95
9689745	Negro	5,95



SÚPER BARRA REPARADOR METALES

Reparador epoxi especial. Contiene partículas de metal. Secado en 3 min.

Referencia	gr	Aplicación	PVP
7533260	47	Metal	6,95
9635067	48	Universal	6,95



MASILLA BARRITA ARREGLATODO

Masilla adhesiva rápida para reparaciones definitivas sin utilizar herramientas. Se aplica sólo con las manos. Aplicación en 4 minutos. Endurece en 8 minutos.



Referencia	gr	Aplicación	PVP
7366340	48	Universal	9,95
9611584	6 x 5	Universal	9,95
9638225	48	Metal	9,95
9638226	48	Madera	9,95

Cola de contacto



ADHESIVO BUNITEX P-29 4993274

Adhesivo de contacto de uso general para madera, plástico, metal, cuero, etc. Gran rapidez de trabajo. Proporciona uniones con gran resistencia a la humedad (agua dulce y salada), agentes inorgánicos (incluso ácidos no oxidantes) y disolventes orgánicos como grasas, aceites, gasolina o alcoholes. Fuerte adhesión y alta resistencia.

2'25



ADHESIVO BUNITEX P-55

Adhesivo de contacto con tiempo de trabajo largo. Pegado de caucho, goma, cuero, madera, corcho, metal, uniones flexibles y duraderas. Fuerte agarre inicial y con tiempo de trabajo largo. Pegado de caucho, goma, cuero, madera, corcho, fórmica, metal fibras vegetales o sintéticas.

Referencia	ml	PVP
9615263	250	3,95
9118808	500	5,95
9118909	1.000	9,95



COLA DE CONTACTO

50 gr. Pega de forma rápida, segura y resistente.

Referencia	gr	Tipo	PVP
9656615	50	Standard	2,45
9656616	50	Transparente	2,60
9690430	250	Standard	4,95
9690431	500	Standard	7,50



COLA CONTACTCEYS

Pegado resistente. Transparente.

Referencia	ml	Aplicación	PVP
1408924	30	Tubo	1,95
1409025	70	Tubo	2,95

COLA CONTACTCEYS

Pegado resistente. Standard.

Referencia	ml	Aplicación	PVP
5613771	30	Tubo	1,95
9655420	70	Tubo	2,95
9476088	250	Pincel	5,75
9476290	500	Pincel	7,95
9655410	400	Spray	11,95

Colas y selladores para madera



COLA DE POLIURETANO FIX 9704472

850 gr. Adhesivo Poliuretano monocomponente líquido. Resistencia agua dulce y marina D4. Ideal maderas tratadas y de exterior. Pegado en multitud materiales. Lijable y pintable.

14'95



COLA BLANCA RÁPIDA UNIFIX 7623186

500 gr. Adhesivo en base a dispersión acuosa de poliuretano de vinilo especialmente desarrollado para pegado de madera en todos aquellos trabajos donde se requiera rapidez de fraguado y altos valores de carga.

4'65



COLA BLANCA RÁPIDA BIBERÓN

5 minutos de secado. Una vez seca es transparente. Máxima facilidad y comodidad de uso. Control de dosificación: permite regular el caudal de salida. También papel, cartón, tela, cerámica, cuero, corcho.

Referencia	gr	PVP
8059383	75	1,95
4702375	125	2,45
4702476	250	3,65



ADHESIVO MADERA MAX EXPRESS

Adhesivo de construcción de madera Express (30 min), es un producto único que combina fuerza, velocidad y facilidad de uso. Sin solvente ni poliuretano (PU), se puede lijar y pintar instantáneamente. Resistencia de unión final 110 kg/cm².

Referencia	gr	PVP
9704497	100	4,95
9702515	380	13,95



SILICONA SELLACEYS MADERA

Sellador acrílico para madera.

4'50

Referencia	ml	Color
5914471	280	Roble
5914572	280	Sapeli
5914673	280	Pino
9655435	280	Haya
9655436	280	Nogal

Selladores y siliconas

Siliconas ácidas y neutras multiusos



SILICONA ORBASIL DOMÉSTICO

Sellador de silicona ácida para aplicaciones domésticas. Evita filtraciones. Sella y rellena todo tipo de juntas y ranuras en baños, cocinas, vitrinas y acristalamientos.

Referencia	ml	Color	PVP
9615279	50	Blanco	2,25
9694227	50	Transparente	2,25

SILICONA ÁCIDA AKLESIL

Sellador de silicona ácida de uso general. Con fungicida. Vidrio, carpintería, baños y cocinas.

Referencia	ml	Color	PVP
9543786	280	Blanca	2,50
9543685	280	Translúcida	2,50



SILICONA SELLACEYS UNIVERSAL

Cartucho silicona transparente universal. Permite sellar, aislar y rellenar todo tipo de materiales. Forma juntas herméticas de elasticidad e impermeabilidad permanente. Anti-moho.

Referencia	ml	Color	PVP
1076494	50	Blanca	2,65
1076595	50	Translúcida	2,50
9650619	280	Blanco	4,35
9650618	280	Translúcida	4,25



SELLADOR UNIVERSAL SILICON 5

Sellador de silicona acética. Ideal para el sellado de baños, platos de ducha, bañeras, inodoros, cocinas y ventanas.

Referencia	ml	Color	PVP
8721512	250	Blanca	2,95
8721411	250	Translúcida	2,95



MASILLA BARBACOA Y CHIMENEA

9679808
500 ml. Masilla para barbacoas y chimeneas. Sellado de zonas expuestas a fuego directo. Gris.

6'95



SILICONA PATTEX ACRILICA JUNTAS ACRYL1

9110320
300 ml. Pintable. Sellador acrílico en dispersión acuosa. Ideal para el sellado de ventanas, marcos, grietas y fisuras.

2'65



MASILLA SELLACEYS GRIETAS

9650611
Cartucho 280 ml. Masilla acrílica pintable. Indicado para sellar y rellenar grietas. Uso interior y exterior.

2'75



SILICONA PATTEX NEUTRA SL650

Sellador de silicona neutra de uso universal. Indicada para el sellado de todo tipo de juntas de estanqueidad y dilatación.

Referencia	ml	Color	PVP
8823764	300	Blanco	4,95
9000889	300	Transparente	4,95



SILICONA CEYS SELLATODO

Silicona neutra express 2h.

Referencia	ml	Color	PVP
9694268	280	Blanca	5,75
9694269	280	Translúcida	5,75

Siliconas específicas baños y cocinas



SELLADOR CEYS TOP JUNTAS BAÑOS

9694267
125 ml. Cemento blanco impermeable. Para juntas de pared y sanitarios.

5'45

STOP MOHO SECADO XPRESS

Juntas limpias y blancas durante más tiempo. Evita que el moho y la suciedad se deposite sobre la silicona, con lo que no ennegrece y permanece limpia y sin moho 5 veces más tiempo que una silicona normal cocinas y baños. Seca en sólo 30 minutos con lo que permite ducharte rápidamente sin esperar 24h.

Referencia	ml	Color	PVP
9655429	125	Blanca	5,25
9655430	125	Translúcida	5,35
9654889	280	Blanca	5,95
9655425	280	Translúcida	6,25



SELLADOR NO MÁS MOHO

Silicona sanitaria de primera calidad protegida contra el moho, para la realización de acabados y sellados de juntas en cuartos de baño.

Referencia	ml	Color	PVP
9679811	50	Blanco	3,95
9679812	50	Transparente	3,95
9679809	280	Blanco	6,95
9679810	280	Transparente	6,95



INNOVACIÓN fácil de aplicar

REPARADOR JUNTAS RE-NEW

9682760
100 ml. Silicona de primera calidad especialmente indicada para el acabado y el sellado de juntas en sanitarios, evitando así filtraciones y humedades. Su tecnología exclusiva permite realizar la junta sin necesidad de eliminar la junta anterior.

6'95



ADHESIVO DE MONTAJE CLICK&FIX 9692045

Adhesivo para todas las tareas de montaje en el hogar, tanto en interior como en exterior. ¡Fácil, rápido y fuerte! Resiste 1 kg instantáneamente, 20 kg a las 24 horas después de su aplicación.

6'95



ADHESIVO MONTAJE NO MAS CLAVOS INVISIBLE 9637719

120 gr. Acabado perfecto, evita los restos de producto, aplicaciones transparentes.

6'95



ADHESIVO MONTAJE NO MAS CLAVOS

Nueva fórmula mejorada, mayor agarre inicial, más agarre final.

Referencia	gr	PVP
7400389	150	6,95
9699451	216	9,95
6327026	250	10,75
9679813	290	11,50



ADHESIVO MONTAJE NO MAS CLAVOS PARA TODO

Excelente poder de pegado para todo tipo de aplicaciones, materiales y situaciones. Su altísimo agarre inicial elimina la necesidad de cualquier tipo de sujeción.



Referencia	gr	PVP
9685327	142	5,95
9699452	340	9,95
9679074	446	10,95



ADHESIVO MONTAJE MULTIFIX EXPRESS

Adhesivo de montaje sin disolvente. Agarre instantáneo. Para el pegado de elementos decorativos, molduras, rodapiés, azulejos, multimaterial. Sin olor. Interior y exterior.

Referencia	gr	PVP
9691118	250	3,45
9661808	375	4,75



ADHESIVO MONTAJE MONTA KIT PROFESIONAL

Adhesivo de montaje con base neopreno. Elasticidad permanente, rellanante. Excelente adherencia sobre cualquier material de construcción. Blanco.

Referencia	gr	PVP
9681426	125	3,95
3267684	350	5,95



PROFESIONAL

ADHESIVO MONTAJE MONTAFIX PL600 9621000

PL 600 Cartucho 300 ml. Adhesivo de montaje profesional. Permite una fijación rápida y resistente sobre todo tipo de materiales.

5'95



ADHESIVO MONTAJE MONTA KIT PEGADO DIRECTO 9681425

380 gr. Adhesivo universal de montaje superfuerte, rellanante y a base de goma de neopreno. Para fijar fácil, fuerte y firmemente todo tipo de materiales. Aplicable tanto en interiores como en exteriores y apto para fijar materiales pesados o bajo tensión.

6'95



ADHESIVO DE MONTAJE ESPUMA ORBAFOAM FIJACIÓN 60 SEGUNDOS

Adhesivo para fijación en espuma. Puede con todo. Agarre inmediato en 60 seg. No descuelga. Válido para superficies verticales. Resistencia 500 kg/dm². No expande ni distorsiona.

Referencia	ml	Formato	PVP
9694244	750	Cánula	11,50
9694245	750	Pistola	11,50

FÁCIL DE APLICAR



ADHESIVO DE MONTAJE MONTACK EXPRESS

Adhesivo universal de montaje de agarre inmediato. Pega todos los materiales sobre cualquier superficie.

Referencia	ml	PVP
9676275	125	5,95
9627781	300	7,95



MASILLA POLIURETANO SELLAFLEX 5913562

300 ml. Masilla poliuretano, para pegar y sellar en interior y exterior. Blanco.

7'25



ADHESIVO SELLADOR SIKAFLEX 11FC PURFORM

290 ml. Curado rápido. Curado sin burbujas. Alta resistencia mecánica. Sellado y pegado en un solo paso. Exterior e interior.

7'65



Referencia	Color
9122040	Blanco
9122141	Gris
9122242	Marrón
9122343	Negro



ADHESIVO DE MONTAJE SIKAFLEX 118 EXTREME GRAB 9700609

290 ml. Muy alto agarre inicial. Fijación de objetos pesados sin fijación temporal. Buena emisión. Pegado muy fuerte y elástico. Resistencia a la intemperie.

8'95

Adhesivos selladores

MASILLA MS-TECH TUBO

Adhesivo sellador polímero. Efecto cristal.
Pega y sella todo tipo de materiales
incluso bajo el agua.

Referencia	ml	Color	PVP
9631143	125	Blanco	6,45
9644577	125	Transparente	6,65

Referencia	ml	Color	PVP
8738282	290	Blanco	8,95
9650605	290	Gris	8,95
9691136	290	Terracota	8,95
9650606	290	Marrón	8,95
9655448	290	Negro	8,95
9627780	290	Transparente	9,25



ADHESIVO SELLADOR SP 101

Recomendado para todo tipo de sellados y
pegados elásticos sobre multitud de soportes.
Aplicable sobre superficies húmedas y
resistente a la intemperie y rayos UV.

Referencia	ml	Color	PVP
9610226	280	Blanco	8,95
9610224	280	Gris	8,45
9610225	280	Marrón	8,45
9610227	280	Negro	8,45
9624257	280	Transparente	8,95



ADHESIVO SELLADOR MS 1000 USOS

Sellador adhesivo polímero MS. Adhiere
en húmedo. Resistente a la intemperie y a
temperaturas hasta 90°C. Sin olor.

Referencia	ml	Color	PVP
9679081	100	Blanco	3,95
9679082	100	Transparente	3,95



ADHESIVO DE MONTAJE POLY MAX EXPRESS

Adhesivo-Sellador universal con resistencia
final super rápida. Resiste a la presión
manual (seco al tacto) después de 30
minutos, resistencia final después de 4 horas.
Para pegar montar y sellar casi todos los
materiales (de construcción) sobre casi todas
las superficies (lisas y rugosas, porosas y no
porosas) e incluso debajo del agua.

Referencia	Cantidad	PVP
9681430	165 g	5,35
9681429	300ml	8,50



ADHESIVO DE MONTAJE POLY MAX CRYSTAL EXPRESS

Adhesivo de construcción y sellador
universal de alta calidad, transparente
como el cristal. Secado rápido. Para
pegar, montar y sellar prácticamente
todo s los materiales (de construcción)
sobre prácticamente todas las
superficies (tanto lisas y rugosas como
porosas y no porosas). Superfuerte.

Referencia	Cantidad	PVP
9681431	115g	5,45
9681428	300ml	8,75



Pistolas



PISTOLA SILICONA

9611573
007Y. Reforzada. Con cremallera.
Para cartuchos de 310 ml.

3'95



PISTOLA SILICONA

7243270
013C. Reforzada. Giratoria. Para
productos de densidad media. Para
cartuchos de 310 ml.

6'95



PISTOLA SILICONA WOLFCRAFT

9693117
MG350. Con sistema antigoteo. Apta para trabajar silicona,
adhesivos y taco químico. Cartuchos universales de 310 ml.
Fabricada en polipropileno reforzado con fibra de vidrio.
Cuerpo giratorio completo 360°.

15'95

ADHESIVO SELLADOR SIKAFLEX 111 STICK & SEAL

290 ml. Adhiere y sella sobre
múltiples soportes incluido
hormigón húmedo. Compatible
con la mayoría de los sustratos,
EPS/XPS, envoltorios de edificios
y betún. Resistencia mecánica.
Buena resistencia a la intemperie.

8'95

Referencia	Color
9700610	Blanco
9696849	Gris
9696736	Marrón
9696735	Negro

Referencia	Color
9701753	Transparente

9'75



Espumas aislantes e impermeabilizantes



ESPUMA PU
750 ml. Espuma de poliuretano para bricolaje y uso profesional.
Rendimiento hasta 50 L.

4'75

Referencia	Aplicación
5689755	Cánula
5689957	Pistola



LIMPIADOR ORBAFOAM

8863473
500 ml. Limpiador de espuma de poliuretano para la limpieza de espuma fresca, sin endurecer.

6'45



ESPUMA DE POLIURETANO ORBAFOAM 02 TEJAS

Para el pegado de todo tipo de tejas (plana, mixta, árabe) a superficies de hormigón, mortero, madera o fibrocemento. Proporciona una adherencia fuerte y duradera a la mayoría de los materiales de construcción. Trabajo fácil y rápido. Baja expansión. Rendimiento: hasta 10 m² de tejas por bote en la versión cánula o 15 m² de tejas por bote en la versión pistola. Resistente al envejecimiento (si está protegida de la radiación solar) 02: 0% de emisiones de MDI dañino durante la aplicación de la espuma.

5'95

Referencia	Aplicación	Color
9617983	Pistola	Gris
9685217	Pistola	Rojo
9644209	Cánula	Gris
9685218	Cánula	Rojo

PISTOLA ESPUMA POLIURETANO

9692038
021. Cuerpo de plástico con válvula. Tubo y gatillo metálico.

8'95



PISTOLA DE ESPUMA PROFESIONAL TEFLONADA

25GTN
9633110
Para todo tipo de espumas de poliuretano y adhesivas. Certificado ISO, CE y TÜV. Ensamblado 100% roscado. Varilla interior y válvula teflonada.

18'95

Impermeabilizantes



SILICONA LÍQUIDA AQUABLOCK

1 Kg. REVESTIMIENTO SILICONADO elástico y 100% impermeable idóneo tanto para la impermeabilización de cubiertas como para pequeñas reparaciones tales como problemas de goteo en canalones y tejas. Máxima elasticidad. Alta resistencia UV. 100% Estanco. Capacidad de relleno. Fácil de aplicar.

22'95

Referencia	Color
9652063	Blanca
9652061	Gris
9652062	Negra
9652060	Teja



AGUA STOP BARRERA TOTAL

1 kg. Pintura reparadora impermeabilizante de polímero. Transitable, aplicable en húmedo. Se puede embaldosar encima.

21'95

Referencia	Color
9676234	Gris
9676235	Rojo



IMPERMEABILIZANTE AGUASTOP INTERIOR

9694332
750 ml. Antihumedad para interiores. Contiene fungicida.

15'95



IMPERMEABILIZANTE AGUASTOP INVISIBLE

9694338
1 L. Membrana invisible para impermeabilizar todo tipo de superficies.

21'50

Cinta americana y de reparación



CEYS X10
9692001
EXTREMA X10.
48 mm x 18 m.
12'95

MULTIUSOS EXTERIORES

9704500
25mx50mm. Resistente a la intemperie.

7'95



MIARCO

Referencia	Color	Ref. prov.	Medidas	PVP
9694846	Blanco	157	50 mm x 10 m	4,35
9694847	Negro	159	50 mm x 10 m	4,35
9694848	Plata	163	50 mm x 10 m	4,35
9694849	Blanco	155	50 mm x 30 m	9,95
9694850	Negro	161	50 mm x 30 m	9,95
9673867	Plata	165	50 mm x 30 m	9,95

EXTRA POWER UNIVERSAL

Alta resistencia.

Referencia	Color	Ref. prov.	Medidas	PVP
9690202	Plata	4613	48 mm x 10 m	6,95
9690203	Negro	4613	48 mm x 10 m	6,95
7549630	Negro	4612	48 mm x 25 m	8,75
7549731	Plata	4612	48 mm x 25 m	8,75
7549529	Blanco	56388	50 mm x 25 m	8,95
7549933	Negro	?	50 mm x 50 m	14,95
7550034	Plata	?	50 mm x 50 m	14,95

TEJIDO EXTERIOR

9657880

Cinta de tejido transparente con malla 30 para uso en exteriores (hasta 12 meses). Útil para reparación de invernaderos, sellado de mangueras, paneles de vidrio, etc.

11'95

Cinta doble cara



MONTACK EXPRESS

9637370
19 mm x 2,5 m. Alta resistencia. Aplicación en interior y exterior.

7'95



TACKCEYS

9607952
507619.
19 mm x 1,5 m.

6'95



TIRAS ADHESIVAS MONTACK EXPRESS

9701090
Extrafuerte precortada en tiras individuales. Para interior y exterior.

3'95



INTERIORES UNIVERSAL

9621429

Aplicaciones interiores hasta 15 años. Excelente adhesión en sup. lisas y ligeramente rugosas.

7'50

MOQUETAS UNIVERSAL

Para aplicación de forma permanente en suelos que soporten peso ligero o moderado.



MOQUETAS EXTRA FUERTE

Permanente. Es adecuada para el montaje en superficies rugosas.



POWERBOND ULTRA STRONG

Sujección fuerte (hasta 10Kg por cada 10cm de tira). Para unir superficies lisas y firmes. Uso interior o exterior. Protegerse de rayos UV y agua.



ESPECIAL ESPEJOS

Muy resistente para aplicaciones interiores y exteriores hasta 25 años en superficies lisas y rugosas. Resistente a la humedad.



Referencia	Medidas	PVP
9637664	50 mm x 10 m	4,95
9651536	50 mm x 25 m	9,95

Referencia	Medidas	PVP
7932071	50 mm x 10 m	6,50
7932172	50 mm x 25 m	15,95

Referencia	Medidas	PVP
9674686	19 mm x 1,5 m	9,95
9674687	19 mm x 5 m	18,95

Referencia	Medidas	PVP
9688008	19 mm x 1,5 m	4,25
9621436	19 mm x 5 m	7,95



TIRAS ADHESIVAS CRICK

9616878
CRICK 57623. 4 tiras de 25 mm x 7 cm. Cinta de fijación para pegar cualquier objeto y retirarlo cuantas veces precise.

7'25



CINTA TEJIDO EXTRA POWER PERFECT

56344. 38 mm x 2,75 m. Para manualidades, reparaciones, refuerzos y mucho más.

Referencia	Color	PVP
4988224	Blanco	6,95
4988123	Negro	6,95



CINTA ADHESIVA TESAFILM TRANSPARENTE

Cinta autoadhesiva traslúcida de alta calidad, ideal para la oficina y casa.

Referencia	Medidas	PVP
5851019	33mx15mm	1,65
5886381	66mx15mm	2,95



CINTA FIBRA DE VIDRIO

8102934
25mx50mm. Para unir juntas de yeso y tapar juntas y grietas en techos y paredes de hasta 3mm. Blanca.

8'95



CINTA AUTOSOLDABLE DE SILICONA

Xtreme Conditions. 3mx25mm. Se ajusta firmemente a varias superficies.

Referencia	Color	PVP
9644111	Negro	13,95
9644112	Transparente	13,95

Cinta antideslizante



RANGER BRICO

25 mm x 5 m.

Referencia	Color	Ref. prov.	PVP
9653297	Negro	10737	5,75
9653296	Transparente	14758	8,95
9653299	Luminiscente	10740	10,95



TESA ANTISLIP

Alta resistencia. Adecuada para aplicaciones que requieren deslizamiento. Hasta 2 años. Uso interior o exterior.

Referencia	Ref. prov.	Medidas	PVP
9606300	55587	5mx25mm	12,50
9621248	60950	25mm x 15 m	32,95

Cinta aluminio



MIARCO

Protección y sellado de tuberías y conductos.

Referencia	Ref. prov.	Medidas	PVP
9674404	10665	50 mm x 10 m	2,50
9694845	11923	50 mm x 50 m	9,95



TESA STRONG PROFESIONAL

Protección y sellado de tuberías y conductos en canalones, tuberías o desagües. Resistente a agua, grasa o aceites. No se deteriora con el tiempo. Gran fuerza adhesiva.

Referencia	Ref. prov.	Medidas	PVP
9697562	56223	10mx50mm	9,95
8859938	50565	25mx50mm	18,95

Serie Stone



FUNDA GUARDA ROPA STONE

9698600
Para interior de armario, color gris. Cierre con cremallera. 40x45x15cm.

3'95



GUARDA MANTAS STONE

Para interior de armario. Color gris. Cierre con cremallera.

9698597
55x45x25cm.

4'50

9698598
95x45x18cm.

5'95



FUNDA GUARDA VESTIDOS/TRAJES STONE

De color gris. Cierre con cremallera y visor para el interior.

9698604
Guarda trajes. 60x100cm.

3'95

9698599
Guarda vestidos. 60x135cm.

4'95



CAJA GUARDA ROPA STONE

Para interior de armario color gris. Con asa de sujeción.

9698596
35x45x18cm.

8'95

9698595
38x50x24cm.

9'95



ZAPATERO DOBLE

9700482
Con funda. 160x68x30cm.

34'95



ZAPATERO 16 COMPARTIMENTOS

9704296
Zapatero con funda de Tela, capacidad para 16 compartimentos. Perfecto para organizar los zapatos. Color Gris. Fabricado en Plásticos, Metal y PP. 81 X 35 X 66 CM.

32'95



ZAPATERO SALVA ESPACIO STEP

9698345
Pack de 3 organizadores para zapatero. Reduce el espacio de almacenamiento de los zapatos en un 40%. 13x25x14cm.

5'45

PERCHERO DOBLE LIVING CON RUEDAS

9698601
Repisa para zapateros. Color blanco y gris. Alturas regulables 98-165cm. 75x42x98x165cm.

25'95



Perchas metálicas de alta calidad Antideslizantes



PERCHA METALICA PANTALONES

9627488

2'50



PERCHA METALICA PINZA PANTALONES

9627492

3'50



PERCHA METALICA CHAQUETA

9627487

4'10



PERCHA METALICA CAMISA + PANTALON

9627486

4'20

Serie Baobab

Fabricada en plástico libre de BPA. Válida para juguetes, ropa, higiene baño, etc. Apta para interior y exterior, resistencia a los impactos, disponibilidad de tapa.

CESTA ORDENACIÓN



TAPA CESTA ORDENACIÓN




PONGOTODO



S 1,5L. 12,8x16,7x10cm.	2'50	M 5L. 18,1x27,2x13cm.	3'95	L 15L. 16x38,5x29,4cm.	7'95	XL 22L. 23x38,5x29,4cm.	9'95	Válida para las Cestas Baobab S y M	1'95	Válida para las Cestas Baobab L y XL	3'50	40L. 50x33x41cm.	18'95
Referencia	Color	Referencia	Color	Referencia	Color	Referencia	Color	Referencia	Color	Referencia	Color	Referencia	Color
9695211	Antracita	9695213	Antracita	9700076	Antracita	9700485	Antracita	9700500	Antracita	9700498	Antracita	9700487	Antracita
9695210	Blanco	9695212	Blanco	9700484	Blanco	9700486	Blanco	9700501	Blanco	9700499	Blanco	9700488	Blanco

Cajas multiusos apilables de plástico de alta calidad y durabilidad. Ideal para múltiples usos en el hogar, en plástico transparente para una fácil identificación del contenido.




9693680 2,5 litros 17,8x10x20,4cm.	9693682 5 litros 19x11x33,4cm.
2'25	3'25
	
9693678 6 litros 19,5x13,2x28cm.	9693679 7 litros 17,8x13,2x39,6cm.
3'50	3'75
	
9682872 23 litros 37,8x18,5x39,6cm.	9682873 12 litros 27,8x13,9x52cm.
7'95	4'50
9693681 36 litros 57,8x18,5x39,6cm.	9693683 22 litros 37,6x13,9x52cm.
	
11'95	9'50
9693684 50 litros 37,6x31x52cm.	
	13'50

Serie Light Box



Serie Ligth Drawer

Cajones multiusos apilables de plástico de alta calidad y durabilidad. Permiten el acceso sin desapilar, en plástico transparente para una fácil identificación del contenido.



9693686 7 litros 19,6x16x39 cm.	9693685 12 litros 29,6x16x39 cm.	9693688 23 litros 39,6x39x21,3 cm.	9681198 22 litros 39,6x16,9x52 cm.	9693687 36 litros 59,6x21,3x39 cm.	9681199 50 litros 39,6x52x33,9 cm.	9693689 30x60,5x39,9cm. 4 cajones de 12L de capacidad extraíbles por ambos lados. Fabricada en plástico de alta calidad y durabilidad.
8'50	10'95	14'95	16'95	21'50	26'95	36'95

Estanterías pino natural



ESTANTERÍA DE PINO REFORZADA EVOLUTION

75kg por balda. Madera de pino macizo sin barniz. Ideal decoración y almacenaje.

9676727

3 baldas. 111x43x76,7cm.

34'95

9676726

5 baldas. 174,2x43x76,7cm.

47'95

9698593

3 baldas. Con perchero. 174,2x43x76,7cm.

54'95

CABALLETES MADERA

Madera de pino macizo, certificado de sostenibilidad PEFC.



1033553

BÁSICO / 74x73,5 cm. Resistencia 400 kg.

6'50

5053191

PROFESIONAL 75,5x73,5 cm. Resistencia 800 kg.

9'95

9637388

PRO ALTO 100x75x45 cm. Resistencia 800 kg.

14'95



Madera certificada



Pino macizo



A: 50 mm
B: 23 mm



800 Kg
(test Tecnalia)



Preparado para pintar y barnizar



BOTELLERO PINO SIN BARNIZAR 9693699

Pino macizo certificado PFC, capacidad 3 botellas. Apilable y colgable en pared.

21'95

CAJONERAS DE PINO

Fabricadas en MDF chapado en pino natural. Madera sin tratar. Se pueden pintar o barnizar.



9649663

5x1 cajones 23x57x12 cm.

16'95



9649661

2x3 cajones. 28x28x20 cm.

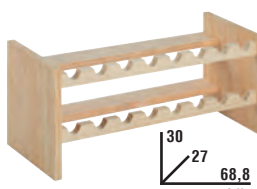
18'95



9649662

3x2x1 cajones. 28x40x20 cm.

22'95



BOTELLERO PINO SIN BARNIZAR

9643722

Pino macizo de 17 mm de grosor. Apilable. Capacidad 16 botellas.

25'95

BOTELLERO MURAL

9700503

Madera de pino macizo sin barniz certificado pefc, capacidad 6 botellas. Dimensiones : 74x11,5x7,5cm

12'95

BAÚL DE MADERA DE PINO MACIZO

9649702

85l. 48x70x40cm.

54'95



CAJONERA MADERA DE PINO

9693702

40x18,5x20 cm. 2x2 cajones.

20'95



Madera certificada



Producto montado



Rechapado pino macizo



Preparado para pintar y barnizar



Sección madera 16 mm

CAJAS MULTIUSOS DE PINO

Montadas de madera de pino macizo. Ideales para decorar o personalizar. Madera sin tratar. Se pueden pintar o barnizar.



9674990

Sin tapa. 30x20x14 cm.

7'95



9674988

Con tapa. 30x20x14 cm.

10'95



9674991

Sin tapa. 40x30x14 cm.

10'95



9674989

Con tapa. 40x30x14 cm.

16'95



9693701

Sin tapa. 40x30x7 cm.

8'95



1. CAJA MULTIUSOS

9704288 17x36x25cm.

12'95

2. LOTE CAJA MULTIUSOS

9700504 17x36x25 / 16x30x22 / 12x25x19cm.

24'95



SILLA ESCRITORIO COLORS

Asiento regulable en altura, acabada en textil con rejilla transpirable en el respaldo, base cromada. 57x88x53,5cm.

Negro 9690043

Negro / azul 9690045

Negro / gris 9704293

56'95

SILLA ESCRITORIO ACTUAL

Asiento textil con respaldo de rejilla transpirable, con reposacabezas y apoyabrazos, respaldo reclinable. Ajuste de altura regulable. 66x62x125 cm.

Negro 9691491

Negro / azul 9691490

79'95

SILLA GAMING VICTORIA

Acabado en polipiel. Apoyabrazos abatibles. Asiento regulable en altura. 70x112x67,5 cm.

Azul / negro 9694011

Negro / rojo 9694012

118'00

SILLON ESCRITORIO ARIZONA

Acolchado con reposabrazos. Regulable en altura. fabricado en simil piel de calidad. 68x74x123 cm.

Blanco 9698602

Negro 9698603

115'00



ESTANERÍA I-JOY

9697382

5 baldas. Blanco.

59'95

MESA ORDENADOR I-JOY

9697452

Tablero de partículas melaminizado acabado en blanco brillante. Con bandeja extraíble.

49'95

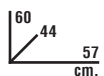


MESA ORDENADOR CON ESTANERÍA

9694008

Con estantería integrada. Tablero de partículas melaminizado acabado en blanco Artik. Montaje de la estantería reversible.

69'95



CAJONERA INTERIOR 3 CAJONES

9694020

3 cajones. Fabricada en melamina blanca.

46'95



MESA ORDENADOR ATHENA

9698502

3 cajones. Fabricada en tablero de partículas melaminizado acabado en blanco artik. Diseño reversible, permite intercambiar patas y cajoneras a conveniencia. 138x60x74cm.

99'95



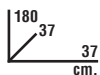
ESTANERÍA ESTIL

9697515

5 estantes. Tablero de partículas melaminizado acabado color blanco. Con trasera.

69'95

Ordenación



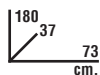
ARMARIO MULTIUSO 1 PUERTA

Blanco
9286334
56'95
Roble
9676625
59'95



ARMARIO MULTIUSO 2 PUERTAS

Blanco
9694018
76'95
Roble
9694019
79'95



ESCOBERO 2 PUERTAS

Blanco
9286435
86'95
Roble
9676627
89'95



ARMARIO COLGAR

9628545
Blanco.
41'95



ARMARIO BAJO

9628544
Blanco.
44'95



ZAPATERO 3 PUERTAS

Para 18 pares de zapatos.



9698594
Color blanco.
59'95

9692642
Color roble.
62'95



ZAPATERO ARMARIO BASIC

7 estantes, capacidad aprox. 24 pares de zapatos.

Blanco 9633925
56'95
Roble Canadian 9693005
62'95



ZAPATERO CON ESPEJO

9702154
Capacidad para 16 zapatos aprox. Posibilidad de montaje de la puerta para abrir a la derecha o a la izquierda.

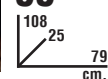
94'95



ZAPATERO CLASS 4 PUERTAS

9702673
Fabricado en tablero de partículas melaminizadas. Capacidad aproximada para 30 pares de zapatos. 3 tramos abatibles y hueco cerrado con 5 estantes interiores. Acabado en roble canadian/blanco artik.115 x 106 x 22cm.

99'95



MUEBLE AUXILIAR MICROONDAS

9700509
Mueble microondas con cajón, 2 puertas y con bandeja extraíble. Color blanco Artik (mate)/gris. Dimensiones 92x59x40cm.

64'95


Ordenación

serie SAHARA

Armarios de resina, color arena con detalles en color marrón. Con patas. Posibilidad de cierre con candado. NO INCLUIDO.



Estantes regulables



Pie central Estabilidad superior



9688985
187,5x90x45 cm.
Esteria de 5 estantes.
Cada uno soporta 70 kg.

54'95



9688981
181x102x39 cm.
3 puertas. Cada estante
soporta 20 kg.

119'95



9688982
181x68x39 cm.
2 puertas. Cada estante
soporta 20 kg.

79'95



9688983
181x68x39 cm. Armario
escobero, 2 puertas. Cada
estante soporta 10 kg.

79'95



9688984
102,5x68x39 cm.
Armario bajo, 2
puertas. Cada estante
soporta 20 kg.

52'95



9688986
120x54x57 cm. Baúl de
308 litros. Apto para la
intemperie, resistente al
agua IP3, con 2 ruedas.

66'95



ESTANTERIA RESINA MODULABLE

9693654
187x90x45 cm. Negra. 45 kg por estante.
Permite 2 modalidades de montaje: estantería
vertical y banco de trabajo. Pies regulables.

42'95



ARMARIO RECICLAJE ECOLINE

Apertura frontal y superior. Consta de un aro para
sujetar las bolsas. Perfecto para reciclar. Color Gris.

9704272 2 puertas. 68x39x88,7cm. **9704271** 3 puertas. 102x39x88,7cm.


69'95

89'95

Armarios de resina, color gris.
Muy Resistentes y de fácil
montaje. Con cierre anti-viento
Lock System. Posibilidad de cierre
con candado, NO INCLUIDO.



serie WAVE



9690019
180x89,7x53,7 cm. Armario
escobero Jumbo XL. 4 estantes,
cada estante soporta 25/30Kg.

137'95



9690020
180x89,7x53,7 cm. Armario
con 4 estantes Jumbo XL.
Cada estante soporta 25 kg.

137'95



9690021
181,8x70x43,8 cm. Armario
escobero 2 puertas. 4 baldas,
cada estante soporta 15 kg.
Incluye Accesorios.

114'95



9690022
181,8x70x43,8 cm. Armario
con 4 estantes y 2 puertas.
Cada estante soporta 30 kg.
Incluye Accesorios.

114'95



9690023
181,8x35x43,8 cm.
Taquilla 1 puerta
y 4 estantes. Cada
estante soporta 15 kg.

74'95



9690024
97,9x70x43,8 cm. Armario
bajo de 2 puertas con 2
estantes. Cada estante
soporta 30 kg. (balda).

74'95



9704270
94,5x89,7x53,7 cm.
Armario bajo XL.

99'95

Sistema modular



Accesorios



Estantes regulables



Sistema cierre



Pie central Estabilidad superior



Ordenación



serie **RIVET**

Estanterías de metal con estantes de aglomerado. Montaje fácil sin tornillos. Opción montaje en horizontal. 300 Kg por estante. Color gris antracita.



176
45
90
cm.

9693320
5 niveles
de carga.

54'95



176
45
120
cm.

9693318
5 niveles
de carga.

74'95



176
60
150
cm.

9693319
4 niveles
de carga.

97'95

Cajas de alta resistencia para el garaje



CAJA HOME BOX

Caja multiusos naranja / transparente de alta resistencia apilable en plástico de alta calidad y durabilidad.

Referencia	Medidas	PVP
9693677	25 litros / 48x72x41,5 cm	11,95
9693676	40 litros / 56x73,5x55,5 cm	15,95



180
40
90
cm.

ESTANTERIA COMFORT

9619776

Metálica, 5 estantes. Montaje a tornillos. Capacidad de carga 100KG por estante. Acabado en pintura epoxi-poliéster blanco. Transformable en banco de trabajo.

46'95



180
40
90
cm.

ESTANTERIA SIMONCLICK

9621543

5/40 azul / blanca. Metálica, 5 estantes. Sistema sin tornillos, de fácil y rápido montaje. Carga: 180 Kg./estante. Pintura epoxi poliéster.

65'95



150
45
200
cm.

ESTANTERIA METAL Y AGLOMERADO SIMONFORTE

1504-4

9700510

Montaje sin tornillos con 4 niveles y alta capacidad de carga. Bandeja de madera prensada y estructura en acero pintado colores naranja/azul. Ideal para un uso profesional. 200x150x450cm.

159'00



200
70
200
cm.

ESTANTERIA DE METAL Y MADERA STOCKER

9704292

Estantería s/tornillos, 4 bandejas de madera prensada incluidas. Estructura en pintura epoxi-poliéster gris antracita.

194'00

Serie STYLO cromada



ESTANTERÍA METÁLICA

Altura regulable. Peso máx. por estante 80Kg. Ruedas opcionales.



90
35
90
cm.

3 baldas
9616907

64'95



96
35
60
cm.

3 baldas
9619314

62'95



180
35
60
cm.

5 baldas
9619313

94'95



180
35
90
cm.

5 baldas
9616906

99'95

Estanterías metálicas

IRONSIDE®
The professionals' choice



ESTANTERIA METALICA

Montaje sin tornillos.

9672264
180x90x40 cm.
200kg por estante.

39'95

9672265
200x100x40 cm.
300kg por estante.

54'95

9672266
180x120x45 cm.
300kg por estante.

59'95



4 estantes. Metálica.
Montaje con tornillos.

9676545
145x73x30 cm.

24'95



4 estantes. Galvanizada.

9694152
180x150x50 cm.
400kg por estante.
Montaje sin tornillos.

102'00



9672267
180 x 150 x 50 cm.
400kg por estante.
Montaje sin tornillos.



112'00

4 estantes. Azul/naranja.

Serie WIRE

ESTANTERÍA METÁLICA

Fácil montaje sin tornillos. Alta resistencia con 5 niveles de carga, 300Kg por nivel, fabricada en acero galvanizado anticorrosión. Adecuadas para la prevención del fuego y facilita su extinción.



180 45
90 cm.

9697495

74'95



180 45
120 cm.

9697494

69'95



180 45
150 cm.

9697496

124'95



CONSULTE EN SU FERRETERIA SOBRE LAS MULTIPLES CONFIGURACIONES EN ESTANTERIA METÁLICA A MEDIDA

DISEÑA TU ESTANTERIA METÁLICA

Diseña tu propia estantería metálica con diferentes anchos y profundidades. Añade el número de baldas que necesites. Elige el tipo de acabado en función a la estancia. Optimiza tu espacio.




BANDEJA ESTANTERÍA GALVANIZADA

Referencia	Medidas
9619743	800x300
9619744	800x400
9619745	800x500
9619747	900x400
9619748	900x500
9619749	1000x300
9619750	1000x400
9619751	1000x500



ÁNGULO ESTANTERÍA GALVANIZADO

Referencia	Medidas
9619760	P/35 2000 mm
9619761	P/35 2500 mm
9619762	P/35 3000 mm
9619763	P/40 2000 mm
9619764	P/40 2500 mm
9619765	P/40 3000 mm



BANDEJA ESTANTERÍA GRIS OSCURO

Referencia	Medidas	9628376	800x600
9628148	600x300	9628377	900x200
9628369	600x400	9628144	900x300
9628370	600x500	9628143	900x400
9628371	700x300	9628378	900x500
9628372	700x400	9628379	900x600
9628373	700x500	9628142	1000x300
9628374	800x300	9628141	1000x400
9628140	800x400	9628380	1000x500
9628375	800x500	9628381	1000x600



ÁNGULO ESTANTERÍA GRIS OSCURO

Referencia	Medidas
9628147	P/35 2000 mm
9628146	P/35 2500 mm
9628364	P/35 3000 mm
9628365	P/40 2000 mm
9628367	P/40 3000 mm
9628368	P/40 4000 mm



ACCESORIOS ESTANTERÍA METÁLICA

9640793 Con tornillos



TORNILLO+ TUERCA ESTANTERÍA METÁLICA

9640799 40 unidades



ESCUADRA ESTANTERÍA

9619774 ----
9662342 ----



PIE ESTANTERÍA

9619773 P/40 sencillo 48 unidades
9684325 P/40 doble 48 unidades

Soportes televisión



SOPORTE TV INCLINABLE

9700661

10"-26". Inclínable (+0° / -10°). Vesa hasta 100x100. Soporta peso hasta 25kg.

8'95



SOPORTE TV INCLINABLE

9700663

Soporte 19"-48". Inclínable (+0° / -10°). Vesa hasta 200x200. Soporta peso hasta 25kg.

15'95



SOPORTE TV INCLINABLE

9700662

Vesa hasta 200x200mm. Soporta hasta 20 Kg. De 19" a 48". Separación a pared: desde 76 mm. Inclínación+5° / -12° Giro.

19'95



SOPORTE TV INCLINABLE

9700666

Soporte 32"-65". Inclínable (+0° / -10°). Vesa hasta 400x400. Soporta peso hasta 25kg.

29'95



SOPORTE TV INCLINABLE

9704297

Vesa hasta 800x400. Soporta hasta 60 Kg. De 37" a 75" (94-190cm). Separación a pared: 52 mm - +5° / -15°.

44'95



SOPORTE TV 1 BRAZO

9700664

19"-48" Inclínable +12° / -5°, rotación180°. Vesa hasta 200x200. Soporta peso hasta 20kg.

24'95



SOPORTE TV 1 BRAZO

9700668

32"-65". Inclínable (+12° / -5°), rotación180°. Vesa hasta 400x400. Soporta peso hasta 20kg.

44'95



SOPORTE TV 2 BRAZOS

9700665

19"-48". Inclínable (+12° / -5°), rotación180°. Vesa hasta 200x200. Soporta peso hasta 20kg.

34'95



SOPORTE TV 2 BRAZOS

9700669

32"-65". Inclínable (+12° / -5°), rotación180°. Vesa hasta 400x400. Soporta peso hasta 25kg.

54'95

Ganchos pared



GANCHO PORTARROLLO PAPEL

9700218

Admite rollos de hasta 30cm de diámetro. Tubo de 16mm de diámetro.

14'50



Universal. Acabado zincado.

Referencia	Fondo	PVP
9700522	80 mm.	2,95
7622176	160 mm.	3,95
9659017	210 mm.	4,95
9700521	285 mm.	5,95



Forrados para evitar daños al objeto colgado.

9693915	Fondo 8 cm.
7622277	Fondo 16 cm.

4'25

5'75

9665063

Fondo 21 cm.

6'50

9639392


Fondo 28,5 cm.

7'95



Doble, multiuso. Construido en tubo de Ø16 mm pintado exposi.

Referencia	Fondo	PVP
7622378	16,5 cm.	6,95
7622479	22 cm.	8,50



9693914

Doble, multiuso. Fondo 7 cm. Construido en tubo metálico de Ø16 mm.

6'95



7622681

Para bicicleta. Pared o techo. Forrado para no dañar rueda.

7'25



SOPORTE PLEGABLE PARA 2 BICICLETAS

7622782

2 ganchos adicionales para accesorios. Dispositivo antirrobo. Extendido 44x30x52cm, replegado 44x53x14cm.

27'95



SOPORTE SUELO 3 BICICLETAS

9632376

72x33cm.

69'95

Menaje

brabantia



ESPUMADERA NYLON REDONDA

9641107

4'95



CUCHARON NYLON SOPERO

9641110

4'95



CUCHARA NYLON LEGUMBRES

9641109

4'95



ESPATULA NYLON GRANDE.

9641105

4'95

CUCHARA NYLON SPAGUETTIS

9641108

4'95

IRIS
BARCELONA



BATIDOR TUBO

4502618
25CM.

3'50



PELADOR UNIVERSAL

5491614
INOX 18/8.

5'50



DESCORAZONADOR

5491715
INOX 18/8.

5'50



CORTAPIZZA

5491816
INOX 18/8.

5'90



ABRELATAS CROMADO.

5901640

9'95



PELAPATATAS DOBLE INOX.

5492119

4'90



VACIADOR Ø30. INOX 18/8.

5493028

4'50



PALETA COCINA

5494139
INOX 18/10.

10'50



CAZO COCINA

5494442
INOX 18/10.

12'90



ESPUMADERA

5494543
INOX 18/10.

12'90



CUCHARA COCINA

5494240
INOX 18/10.

10'50



TAPA INOX
Anti-vaho.

Referencia	Medidas
9630686	1184-18CM
9630687	1224-22CM
9630688	1264-26CM
9630689	1304-30CM
9630691	1364-36CM

DESDE 2'95



TAPA PLATO MICROONDAS

Referencia	Medidas
9630430	Ø 23cm
9630431	Ø 26cm

DESDE 2'50



COLADOR MALLA BASIC

Referencia	Medidas	Referencia	Medidas
9630460	7.5cm	9681277	15cm
9630461	10cm	9681278	18cm
9630462	12.5cm	9681279	20cm

DESDE 2'25



BOL ACERO INOX

Referencia	Medidas
9704478	16cm
9704479	19cm
9704480	24cm
9704481	29cm

DESDE 1'80



COLADOR ACERO INOX PRISMA 20 CM

9704486

Acero inoxidable, serie Prisma. 20 cm.

5'50



ADAPTADOR INDUCCIÓN

9704495

12 cm.



9630282
24 cm.

DESDE 13'90

Menaje

3 Claveles
1930

CORTAMARISCOS PROFESIONAL

8608344
17 cm. Inox.

12'95



TIJERA COSTURA

Niquelada. Acero Carbono, forjada en caliente. Tijera costura o labores con un corte preciso y filo duradero. Permite cortar las telas con precisión.

Referencia	Medidas	PVP
1944545	5" 12,5 cm	12,50
1944747	6" 15 cm	12,95



TIJERA COCINA GRAND CUISINE

9685397
8" Inox.

19'95



TIJERA COCINA PROFESIONAL MASTER CLASS

9610878
8" Inox.

28'95



Cuchillos Universal

Hoja de acero inox. nitrum, mango de POM muy resistente e indeformable a temperaturas extremas. 10 años de garantía.

DESDE
7'95

ARCOS



6983794
Mondador. 7,5 cm.



2992448
Panero. 20 cm.



2580095
Ideal verduras. 11 cm.



9670715
Jamónero. 24 cm liso.



Cocina.

Referencia	Medida
2580196	13,5 cm
2580200	15 cm



Cocinero.

Referencia	Medida
6983188	17 cm
6983289	20 cm
6983390	25 cm



CUCHILLO CHULETERO M/MADERA
4960336
11 cm. **3'95**



CUCHILLO CHULETERO MONOBLOCK
9688065
11 cm. Inox. **3'95**



TIJERA COCINA
9625408
21,5 cm.

7'95

ARCOS



CUCHILLO COCINA MONDADOR
6983491
Mondador. 8,5 cm. **1'95**



CUCHILLO JAMONERO +CHAIRA
9633635
24'95



AFILADOR MANUAL
9673249
11'95

Jamoneros

BUARFE

JAMONERO SOBREMESA

6707043
Huelva. Consultar PVP en tienda.



3 Claveles
1930

JAMONERO PLEGABLE

9688105
Plegable. Cabezal giratorio.

29'95



BUARFE

JAMONERO SOBREMESA

5042683
Rioja.

34'95





CONTENEDORES HERMÉTICOS

100% herméticos. Aptos para microondas. No se manchan, ni cogen olores. Fabricados en España con plástico cerámico, sin BPA.

Referencia	Capacidad
9638806	0,4 L
9638805	1/2 L
9638804	3/4 L
9673164	1 L

DESDE
4'95



BOLSO PORTA ALIMENTOS

9622602

Classic negro. Pared rígida. Doble apertura. Interior aislante con bolsillo. Cinta colgadora extensible. Dos contenedores herméticos (uno de 0,75 L y otro de 0,5 L). Consultar pvp en tienda.



TERMO PRO-TERM VERDE

Botella de vidrio interior de doble pared con vacío. Conserva el frío o el calor hasta 24h.

Referencia	Capacidad	Medidas
9636590	1/4 L	20x11 cm
9636594	1/2 L	25x11 cm
9636599	3/4 L	29x12 cm
9636600	1 L	34x12 cm

DESDE
7'95



TERMO LIQUIDOS INOXTERM

Referencia	Capacidad
9622610	0,3 L
9622611	0,5 L
9622613	0,7 L
9622614	1 L

DESDE
22'95



TERMO SOLIDOS

Acero inoxidable 18/10 de gran rendimiento isotérmico, por su doble pared con vacío. Resistentes a los golpes. Boca ancha para un cómodo acceso a los alimentos. Asa para el transporte. 2 recipientes interiores extraíbles (0,3L + 0,5L). Permiten congelar, calentar en el microondas y limpiar en lavaplatos. Rosca larga, que posibilita la apertura en caso de producirse el vacío. Banda anti-deslizante para sujetarlo con más seguridad. Conservan la temperatura hasta 6 horas.

Referencia	Capacidad
9622616	0,7 L
9622617	1 L

DESDE
29'95



CAFETERA ALUMINIO

Apta para vitrocerámica, monocapa antiadherente en el interior de la parte inferior.

Referencia	Capacidad	9632933	9 tazas
9632930	1 taza	9632934	12 tazas
9632931	3 tazas		
9632932	6 tazas		

DESDE
4'95



CAFETERA EXPRESS INOX

Acero inoxidable, serie Moka. 6 y 10 tazas aptas inducción.

Referencia	Capacidad
9704482	2 taza
9704483	4 tazas
9704484	6 tazas
9704485	10 tazas

DESDE
10'50



CAFETERA NEGRA TAUAREG

Aluminio. Apta para todo tipo de cocinas menos inducción.

Referencia	Capacidad	9629923	9 tazas
9675000	1 taza	9675001	12 tazas
9629921	3 tazas		
9629922	6 tazas		

DESDE
10'95



BOLSA PORTA ALIMENTOS GRIS+2 CONTENEDORES 0.6L

9703594

10'95



BOLSA PORTA ALIMENTOS BASIC

Con dos contenedores de vidrio de 570 y 870 ml. Asa de mano con refuerzo y bandolera regulable y extraíble. Incluye un bolsillo de rejilla interior para colocar los cubiertos, la servilleta o efectos personales. Contenedores totalmente libres de BPA.

Referencia	Color
9683727	Gris
9685445	Negro
9698205	Azul

29'90



IRIS

CONTENEDOR RECTANGULAR

De vidrio de borosilicato totalmente hermético y libre de BPA. Gran resistencia choque térmico, hasta 600°. Apto para microondas y para horno. Calentar sin tapa.

Referencia	Capacidad
9700632	330ml
9682671	570ml
9685441	840ml
9695170	1200ml
9700272	1860ml
9695171	950ml Dividido
9702086	1360ml Dividido

**DESDE
5'50**



BOTELLA DE VIDRIO

9690941

550 ml. de borosilicato con funda en neopreno antideslizante y protectora. Tapón en acero inoxidable. La botella de vidrio es apta para nevera, lavavajillas, microondas. 100% hermética. Libre de BPA.

9'95



TENACILLA FRITURA

Fabricada en acero cromado. Apta para limpieza en lavavajillas.

Referencia	Medida
6212646	25cm
6212747	30cm

**DESDE
6'50**



TENACILLA ANTIADHERENTE

Fabricada en acero cromado 18/8 y nylon. Apta para limpieza en lavavajillas.

Referencia	Medida
8155171	25cm
8762938	35cm

**DESDE
6'95**



ACEITERA VINAGRERA SAL MINISET

9633607

Set individual para llevar aceite, vinagre, sal y pimienta.

4'95



JARRA DE AGUA

9690940

1,4 l. Vidrio borosilicato de alta pureza y resistencia. Tapa de acero inoxidable y polipropileno totalmente hermética y con sistema de vertido que nos permite usarla sin tener que quitar la tapa. Ideal para nevera.

19'95



Disfruta de agua de excelente sabor con Brita y réstale plástico a tu vida.

FILTRO MAXTRA+

9686032

Pack 4

*Consulte precio en su ferretería Optimus.



JARRA MARELLA BLANCA

9692635

1,4 L de capacidad de agua filtrada.
2,4 L de capacidad total.
2 filtros MAXTRA+

21'95





OLLA PRESIÓN RÁPIDA VITESSE

Dos presiones, triple sistema de seguridad, apta para todo tipo de cocinas.



Referencia	Capacidad	Desde
9633731	4 L	63'90
9633732	6 L	
9640209	7 L	
9640210	9 L	
9633733	4 + 7 L	

serie PROFESIONAL BRA



Acero inox. 18/10, triple fondo termodifusor, apta para todo tipo de cocinas.

CAZO

Referencia	Medida
9636896	12 cm
9626328	14 cm
9636897	16 cm

CAZUELA CON TAPA

Referencia	Medida
9636880	18 cm
9636881	20 cm
9636882	22 cm
9636883	24 cm
9636884	26 cm

OLLA CON TAPA

Referencia	Medida
9636889	16 cm
9636890	18 cm
9636891	20 cm
9636892	22 cm
9636893	24 cm
9636894	26 cm
9636895	30 cm

POTE HERVIDOR

Referencia	Medida
9636898	12 cm
9636899	14 cm
9636900	16 cm

ACCESORIO VAPOR

Referencia	Medida
9636886	20 cm



CAZUELA BAJA CON TAPA

Referencia	Medida	Desde
9699624	24 cm	42'50
9699625	28 cm	
9699626	32 cm	
9699627	36 cm	



CAZUELA ALTA CON TAPA

Referencia	Medida	Desde
9699622	28 cm	58'50
9699623	32 cm	



Fabricados en aluminio fundido. Máxima robustez y gran resistencia a la deformación. Revestimiento antiadherente interior y exterior TEFLON® INNOVATIONS de la más alta calidad y libre de PFOA. Respeta todo el sabor y propiedades de los alimentos sin permitir que los alimentos se peguen y asegurando una limpieza increíblemente fácil. Apto para todo tipo de cocinas y lavavajillas. Mango ergonómico.



CAZO
9699651
Medida: 16 cm
24'95

SARTÉN

Referencia	Medida	Desde
9699628	18 cm	18'50
9699629	20 cm	
9699630	22 cm	
9699631	24 cm	
9699632	26 cm	
9699641	28 cm	



PLANCHA GRILL

9699648
Medida: 40 cm

54'90



PLANCHA LISA

9699649
Medida: 40 cm

54'90



GRILL ASADOR

Referencia	Medida	Desde
9699646	22 cm	31'50
9699647	28 cm	



GRILL LISO

Referencia	Medida	Desde
9699644	22 cm	31'50
9699645	28 cm	



LÍNEA BASIC APTA PARA TODO TIPO DE COCINAS



CAZUELA BASIC

Referencia	Medidas
9672062	16 CM
9672063	20 CM
9672064	24 CM
9672065	28 CM

Desde
22'50



OLLA RECTA BASIC

Referencia	Medidas
9672066	16 CM
9672067	20 CM
9672068	24 CM
9672069	26 CM

Desde
25'90



CAZO RECTO BASIC

Referencia	Medidas
9672071	14 CM
9672072	16 CM

Desde
13'95

OLLA SUPER ALTA

Referencia	Medidas
9672070	24 CM
9664462	28 CM

Desde
57'90



OLLA PRESIÓN STAR

Acero inox. 18/10, 3 medidas de seguridad. Apta para todo tipo de cocinas.

Referencia	Capacidad
9672764	4 L
9672765	6 L
9672766	8 L
9672767	10 L

Consulte disponibilidad y precios en su ferretería Optimus.



CAZUELA BAJA

Con tapa
9627493-9627497-7498-7499-7500-7501
24-28-30-32-36-40 cm
Sin tapa
9629465
45 cm.



CAZUELA ALTA

9699621 - 9627502 - 9628918 - 9627504
24-28-32-36 cm.



efficient
Aluminio fundido.



Más respetuosa y eficiente con el medio ambiente. Sin PFOA



PLANCHA LISA RECTANGULAR

9627508-7509
35-45 cm.



GRILL ALUMINIO FUNDIDO EFFICIENT

9633729-9633730
24-28 cm.



SARTÉN

9633727-9627510-7511-7512-7513-7514-7515
16-18-20-22-24-26-28 cm.



SARTEN PIEDRA JAVA

Fabricada en aluminio forjado de máxima calidad. Antiadherente interior y exterior a base de partículas de piedra. Fondo full induction. Apta para todo tipo de cocinas.

Referencia	Capacidad		
9704501	18cm	9704505	26cm
9704502	20cm	9704506	28 cm
9704503	22cm	9704507	30cm
9704504	24cm		

Desde
10'50



LÍNEA ECO STONE APTA PARA TODO TIPO DE COCINAS

Recubrimiento super resistentes a los arañazos, revestimiento terminado en piedra.

PLANCHA GRILL ECO STONE

Referencia	Medidas
9673193	29X22,5CM
9673194	37X28CM

Desde
26'90



VAJILLA 19 PZS ZELIE

9124123

18'90



VAJILLA 12 PIEZAS PORCELANA DECORADA

9698809

Swaw azul porcelana. 4 platos llanos, 4 hondos, 4 postre.

34'90



CUBIERTO INOX LISBOA

Referencia	Producto	PVP
9626735	CUCHARA MOKA 6U	4,20
9626734	CUCHARA MESA 4U	5,60
9626736	CUCHARA POSTRE 6U	7,20
9626737	CUCHILLO CHULETERO 2U	4,00
9626740	TENEDOR MESA 4U	5,60

9685791



PLATO SIN DECORAR HARMONIA

Referencia	Producto	PVP
2457433	PLATO HONDO	1,30
2457534	PLATO LLANO	1,30
2457635	PLATO POSTRE	1,30



VASO CRISTAL APILABLE FUNAMBULE

9696835

27CL.

1'00



9685790

9685792

VASO

30 cl.

Referencia	Producto	PVP
9685790	VASO GLIT PACK 6 UDS	3,60
9685791	VASO MAT PACK 6 UDS	3,60
9685792	VASO IRIS PACK 6 UDS	3,60



JARRA AGUA / SANGRIA CRISTAL

9701110

1,65L. D.14x24cm

3'95



JARRA AGUA QUADRO

Referencia	Capacidad
9672761	1,1L
9679092	1,7 L

Desde **4'20**



SARTEN INDUCCION FUSION HONDA

Aluminio. Mango soft touch. Apta para todo tipo de cocinas.

Referencia	Medidas	
9704473	20 CM	
9704474	24 CM	
9704475	26 CM	Desde 11'90
9704476	28 CM	

SARTEN PARA TORTILLAS INDUBASIC

Sarten doble para tortillas. Apta para todo tipo de cocinas.

Referencia	Medidas
9647907	14 CM
9641242	20 CM
9641243	24 CM

Desde **17'50**



SARTEN INDUCCION FUSION

Apta para todo tipo de cocina. Mango soft touch.

Referencia	Medidas	
9686255	16 CM	
9686256	18 CM	
9686257	20 CM	
9686258	22 CM	
9686259	24 CM	
9686260	26 CM	
9686261	28 CM	Desde 6'95
9686262	30 CM	



LOTE 3 SARTÉNES MILAN ROJA

9648992

18-22-26 CM. Aptas vitroceramica.

Antes **34'95**

Ahora **17'95**

SÉRIE LONDRES

Aluminio apto para todo tipo de cocinas.



Referencia	Medidas
9678426	20 CM-INDUCCION
9678427	24 CM
9678428	28 CM

Desde **24'50**



3x2

Compra 3 sartenes y te regalamos la de menor importe
Hasta fin de existencias.



3x2

Compra 3 sartenes y te regalamos la de menor importe
Hasta fin de existencias.

SARTEN INDUCCION LONDRES

Referencia	Medidas
9682939	20 CM-INDUCCION
9682940	22 CM-INDUCCION
9682941	24 CM-INDUCCION
9682942	26 CM-INDUCCION
9682943	28 CM-INDUCCION

Desde **22'50**



PAELLERO PLANO + GAS BUTANO / PROPANO

9672620

Uso exterior. 30 mbar. Aro exterior de 30 cm e interior de 15 cm. Un único fuego. No use reguladores de gas variable. L-30-30 CM/46-50-55.

21'95



PAELLERO GAS BUTANO / PROPANO

822274
17/M.400

29'50



SOPORTE PAELLERO

9638305

Universal, reforzado. 75 cm.

19'90



SOPORTE PAELLERO

4531314

Universal, plegable

19'90



DIFUSOR ACCESORIO PAELLERO

Referencia	Medidas	Desde
1566649	Ø15 / 20 cm	14'95
8044835	Ø15 / 25 cm	



SARTEN HONDA ESMALTADA PATA NEGRA

Referencia Medidas

9672605	32CM-5L-INDUCCIÓN
9672606	36CM-7,4L-INDUCCIÓN
9685928	40CM-8,9L-INDUCCIÓN

Desde
10'95



PAELLERA ESMALTADA PATA NEGRA

Referencia Medidas

9672602	30CM-INDUCCIÓN
9672603	34CM-INDUCCIÓN
9672604	38CM-INDUCCIÓN
9685646	42CM-INDUCCIÓN

Desde
11'50

PAELLERA PULIDA

4 remaches - 4 asas

Referencia	Capacidad
859963	30 cm - 4 raciones
860165	34 cm - 6 raciones
860367	38 cm - 8 raciones
860569	42 cm - 10 raciones
860670	46 cm - 12 raciones
860771	50 cm - 14 raciones
860872	55 cm - 16 raciones
860973	60 cm - 19 raciones
861074	65 cm - 22 raciones
861175	70 cm - 25 raciones
861276	80 cm - 40 raciones

Desde
3'80



PAELLERA ESMALTADA

Referencia	Capacidad
9667785	30 cm - 4 raciones
9672611	34 cm - 6 raciones
3703275	38 cm - 8 raciones
9672613	42 cm - 10 raciones
3703578	46 cm - 12 raciones
9663644	50 cm - 14 raciones
3703780	55 cm - 16 raciones

Desde
5'90





CUBO RECICLAJE

9622364

1 departamento, 15L, 21x34x48,5cm.

CUBO RECICLAJE

9622369

2 departamentos, 30L, 41x34x48,5cm.

CUBO RECICLAJE

9622372

3 departamentos, 45L, 60,5x34x48,5cm.

Desde
38'50



CUBETA RECICLAR

12 L - 20 x 28 x 27 cm, 15 L - 20 x 28 x 34 cm,
26 L - 29 x 32 x 40 cm.

Referencia	Color	Capacidad
9673588	Granate	12 L
9625668	Amarillo	15 L
9625669	Azul	15 L
9625670	Verde	15 L
9626927	Amarillo	26 L
9626928	Azul	26 L
9689365	Verde	26 L

Desde
8'90



CONTENEDOR SELECTIVO

80 L - 49 x 41,5 x 73,5 cm,
120 L - 51 x 42,5 x 87,5 cm.

Referencia	Color
9661524	Verde 80 L
9661525	Azul 80 L
9661526	Amarillo 80 L
9632309	Verde 120 L
9661522	Amarillo 120 L
9661523	Azul 120 L

Desde
52'00



CONTENEDOR BASURA SELECTIVO

12 L. Contenedor modular enlazable,
con indicador de diferentes colores para
identificar el uso. 34x29x47 cm

Referencia	Color
9635531	Blanco
9638314	Naranja
9638316	Verde
9641230	Gris
9661685	Azul

Desde
29'95



CUBO INDUSTRIAL PLASTICO NEGRO CON TAPA

Referencia	Medidas	Capacidad
4791190	45,5 x 50,5 cm	50 L
4791291	49,5 x 58,5 cm	70 L
857741	49,5 x 73 cm.	95 L

Desde
18'90



CONTENEDOR BASURA GRIS ECO

110 L, 88x42x57 CM.

Referencia	Color	PVP
9678162	Verde	39,95
9678163	Azul	39,95
9678164	Amarillo	39,95
9678166	Negro	39,95



CUBO PEDAL STEP BIN

9701698

Negro antracita. 50L de capacidad.
Abertura con pedal. La bolsa queda
atrapada con la tapa para que no se vea.
Fabricada con más de un 90% de plástico
reciclado.

16'90



CUBO RECICLAJE

20.5x27x17.5cm. Plástico. Sistema apertura push. Incluye las 4 pegatinas de reciclaje. Aro sujetabolsas.

Referencia	Capacidad	Desde
9701849	9L	9'95
9701850	16L	
9701851	18L	



TATAY

CUBO PEDAL DECORADO CUBIK

CUBO PEDAL. 23l. plástico con tecnología IML tipo inox. 30x33.5x39cm.

Referencia	Capacidad	Color	Desde
9696729	23L	hydraulic	17'95
9696731	23L	gris metalizado	
9696730	23L	vintage	
9702817	25L	madera	



CUBO METÁLICO DOBLE

12L+12L. Cubo interior extraíble. 37x29.5x51cm

Referencia	Capacidad	PVP
9702841	12L+12L BLANCO	67,50
9702842	12L+12L CROMADO	69,50

CUBO PEDAL RECTANGULAR METÁLICO

20 L. 30x29x52,5cm.

Referencia	COLOR	Desde
9699288	BLANCO 20L	56'90
9699289	CROMADO 20L	
9699290	BLANCO 30L	
9699291	CROMADO 30L	



CONTENEDOR BASURA ECOLOGICO

Metálico, 2, 3 o 4 departamentos.

Referencia	COLOR
9606431	2 BLANCO
9606432	2 GRIS
9699539	2 BLANCO LACADO
9620161	3 BLANCO
9620163	3 GRIS
9699540	3 BLANCO LACADO
9606433	4 BLANCO
9606434	4 GRIS
9699541	4 BLANCO LACADO



CUBO PLASTICO GREEN BIN RECICLADO

9701699

50L de capacidad. Dos tipos de apertura, fija o basculante. La bolsa queda atrapada con la tapa para que no se vea. Stickers incluidos para personalizar el cubo y hacer un centro de reciclaje. No se ralla, no se oxida, no deja traza.

12'90



CONSULTE PRECIO EN SU FERRETERÍA OPTIMUS

CUBO PEDAL PLASTICO

Dimensiones: 35,3 x 29,5 x 67,6 cm. Patines antideslizantes. Cierre silencioso. Sistema de agarre de la bolsa de basura.

Referencia	Capacidad	PVP
9701697	40 L - NEGRO	26,50
9701695	40 L - CARBONE GRIS METALIZADO	46,95
9703926	40 L - CEMENTO	46,95



CUBO RECICLAJE APILABLE

25l. Tapa abatible para introducir pequeños objetos. Asas para poder transportar cómodamente. Etiquetas para personalizar el uso que quieres darle. 100% reciclado.

40L, 40x35,5x34cm.

25L 40x23,5x34cm.

Referencia	Capacidad	PVP
9698497	25 L- Verde	19,90
9698498	25 L- Beige	19,90
9698499	25 L- Azul Petroleo	19,90
9698500	25 L- Gris Antracita	19,90
9703923	40 L- Verde	27,50
9703924	40 L - TAUPE	27,50
9703925	40 L- Gris	27,50

WE GO

playmarket
Shopping in motion!

AM
BIT

GO UP



Disponemos de un amplio surtido de colores. Consulte pvp en su tienda

CARRO COMPRA AMBIT BY PLAY

Bolsa de 40 L, bolsillo térmico 6 L, 4 ruedas, plegable, manillar regulable en altura, empuñadura de espuma.

Referencia	Color
9687817	Negro
9687816	Rojo
9693782	Marengo
9693781	Marino
9693783	Jeans

JET
TWEED
JOY



CARRO COMPRA

Aluminio, 2 ruedas, bolsa 40 l.

Referencia	Color
9699557	Azul
9699558	Gris
9699559	Malva
9699560	Marino

25'95

4.2 TOUR
PLUS



ROLSER



CARRO COMPRA DOS + 2

Aluminio, 6 ruedas (las 4 delanteras giratorias), asa regulable en altura, bolsa 45l. Gran capacidad.

Referencia	Color
9697575	Azul
9697573	Granate
9697576	Marengo
9697574	Lila

82'95

STAR
LOGIC
DOS+2



CARRO COMPRA DOS + 2

Aluminio, 4 ruedas, doble sistema de plegado, bolsa 43 l.

Referencia	Color
9699614	Blanco negro
9699613	Mandarina negro

52'95



CARRO COMPRA DOS + 2 AMBIT BY ROLSER

4 Ruedas. Doble sistema de plegado, bolsa de 40L.

Referencia	Color
9684625	Morado
9684626	Rojo
9684627	Lima
9684628	Negro
9684629	Marengo

47'90

AM
BIT



TABLA PLANCHAR SIMPLE

116x35 cm. Altura regulable.

Referencia	Color
9606521	Blanca
9687425	Gris

37'90



TABLA DE PLANCHAR HOMIE

124x40cm. Altura regulable.

Referencia	Color
9679803	Gris
9687426	Blanca

44'50



TABLA DE PLANCHAR HOMIE PRO METAL BLANCA

9687427

124X40 cm. Altura regulable.

Centro de planchado.

49'95



FELPUDO COCO

9692699

40X75 CM. Lavable en lavadora sin centrifugar. Modernista.

15'95



FELPUDO COCO ESTAMPADO

9692700

40X75 CM. Lavable en lavadora sin centrifugar. Hola/Adéu

14'90



FELPUDO COCO ESTAMPADO

9703488

70X40 CM. Lavable en lavadora sin centrifugar. Hola.

14'90



FELPUDO COCO ESTAMPADO

9703486

70X40 CM. Lavable en lavadora sin centrifugar. Gatos.

14'90



FELPUDO COCO ESTAMPADO

9703487

70X40 CM. Lavable en lavadora sin centrifugar. Perros.

14'90



FELPUDO COCO ESTAMPADO

9703489

70X40 CM. Lavable en lavadora sin centrifugar. PASSEIG DE GRACIA.

14'90



FELPUDO DESINFECTANTE LIMPIA/SECA

9703075

Retiene la suciedad y la humedad. Base antideslizante. Lavable en lavadora. 45x70cm.

15'50



FELPUDO DESINFECTANTE LIMPIA/SECA

9703076

Retiene la suciedad y la humedad. Base antideslizante. Lavable en lavadora. 65x150cm.

48'90

AM BIT

▲ Incluye rejilla para calentar



TOSTADOR RANURA LARGA

7 niveles de tostado, funciones: recalentar, descongelar y cancelar. Bandeja recogemigas. Incluye rejilla para calentar bollos, pan redondo, etc...

Referencia	Potencia	PVP
9685670	900 W	24,95



TOSTADOR INOX DOS RANURAS CORTAS

6 niveles de tostado, funciones: recalentar, descongelar y cancelar. Bandeja recogemigas. Incluye rejilla para calentar bollos, panecillos, pan redondo, etc...

Referencia	Potencia	PVP
9698455	800 W	27,95



TOSTADOR INOX RANURA LARGA

6 niveles de tostado, funciones: recalentar, descongelar y cancelar. Bandeja recogemigas. Incluye rejilla para calentar bollos, panecillos, etc.

Referencia	Potencia	PVP
9698456	1.000 W	29,95



TOSTADOR RANURA LARGA

6 niveles de tostado, funciones: recalentar, descongelar y cancelar. Bandeja recogemigas. Incluye rejilla para calentar bollos, panecillos, etc. Acabado gris antracita.

Referencia	Potencia	PVP
9698457	1.000 W	34,95



TOSTADOR INOX DOS RANURAS LARGAS

6 niveles de tostado, funciones: recalentar, descongelar y cancelar. Bandeja recogemigas. Incluye rejilla para calentar bollos, panecillos, etc.

Referencia	Potencia	PVP
9698458	1.500 W	39,95



EXPRIMIDOR

0,5 L. 2 conos exprimidores. Bidireccional. Desmontable. Tapa protectora.

Referencia	Potencia	PVP
9689671	40 W	16,50



EXPRIMIDOR CON BRAZO

Motor profesional AC. 0.75 L. sistema antigoteo, cuerpo, filtro y vertedor de acero inoxidable, brazo de aluminio, cono universal para cítricos grandes y pequeños, totalmente desmontable para fácil limpieza, piezas aptas para el lavavajillas, pies antideslizantes, muy silencioso.

Referencia	Potencia	PVP
9697820	160 W	44,95



BATIDORA DE VARILLA AMBIT

1000W. Pie de acero inoxidable desmontable. 2 velocidades. Cuchillas de titanio. Vaso medidor de 600 ml.

9689670

Incluye vaso medidor de 600 ml.

9702578

Incluye vaso medidor de 600 ml y picadora de 400ml.

(Disponible a principios de Diciembre).

Desde

34'95



BATIDORA DE VASO

Jarra de cristal de 1.8 L. 5 velocidades + función pulse, cuchilla y carcasa de acero inoxidable, cuchillas para picar hielo, cuchillas extraíbles para fácil limpieza, pies de goma antideslizantes.

Referencia	Potencia	PVP
9694757	1.200 W	54,95



LIQUADORA POR PRESIÓN

180 W, velocidad: 55 rpm, baja velocidad de rotación para mantener inalterados los principios nutricionales de los alimentos, adecuado para frutas duras, blandas y verdura. Interruptor 3 posiciones: apagado/funcionamiento/marcha atrás, filtro de licuado en acero inoxidable, desmontable para una fácil limpieza, silenciosa.

Referencia	Potencia	PVP
9685673	180 W	99,95



ELECTROBARBACOA AMBIT

9702704

2400 W, totalmente desmontable, parrilla 2 alturas: carne/pescado, bandeja de acero inoxidable, resistencia blindada, cocina sin humos ni olores, fácil limpieza, 24 x 34 cm.

37'95

tu
marca de
confianza

AM BIT



HERVIDOR DE AGUA ELÉCTRICO

Cuerpo de acero inoxidable acabado mate, botón de encendido en el asa, botón apertura de tapa en el asa, resistencia oculta, luz de encendido led.

Referencia	Potencia	Capacidad	PVP
9685671	1.630 W	1 L	24,95



SANDWICHERA CON PLACAS GRILL

Placas grill antiadherentes, 2 pilotos luminosos: conexión y temperatura correcta. Se puede guardar en posición vertical, asa de toque frío, fácil limpieza.

Referencia	Potencia	PVP
9697841	800 W	19,95



BALANZA DE COCINA DIGITAL

Acabado en acero inoxidable, extraplana y ligera, pantalla LCD. Graduación 1 gr., funciona con 2 pilas AAA incluidas.

Referencia	Peso	Medidas	PVP
9698584	5 Kg	18x14 cm	14,95



BÁSCULA BAÑO DIGITAL CRISTAL

Infoma del peso y la temperatura ambiente, cristal templado de alta resistencia.

Referencia	Peso	Medidas	PVP
9698583	180 Kg	30x30 cm	12,95



PLANCHA DE VAPOR

Golpe de vapor 100 gr/min. Suela Inoxidable.

Referencia	Potencia	PVP
9685676	2.600 W	24,95



SECADOR IÓNICO MANGO PLEGABLE

2 velocidades, 3 temperaturas, pulsador de aire frío, incluye boquilla estrecha y difusor, ligero.

Referencia	Potencia	PVP
9689669	2.200 W	21,95



SECADOR MOTOR PROFESIONAL AC

Motor AC profesional, iónico, 2 velocidades, 3 temperaturas, pulsador de aire frío, incluye boquilla estrecha y difusor. Compacto.

Referencia	Potencia	PVP
9685672	2.200 W	27,95



ALMOHADILLA PVC TÉRMICA CON FUNDA

3 niveles de calor. Calentamiento rápido. Mando no separable. Funda tacto suave lavable a 30°.

Referencia	Potencia	Medidas	Temporizador	PVP
9698468	100 W	40x30 cm	90 minutos	22,95



ALMOHADILLA TÉRMICA CON FUNDA

3 niveles de calor. Display digital. Calentamiento rápido. Mando separable. Lavable a 30°. Tejido suave y confortable.

Referencia	Potencia	Medidas	Temporizador	PVP
9698467	100 W	40x30 cm	90 minutos	25,95



MANTA TÉRMICA

Tacto muy suave. 6 niveles de temperatura. Mando LCD. Mando separable. Lavable a máquina 30°C con un programa suave. Protección sobrecalentamiento. Calentamiento rápido.

Referencia	Potencia	Medidas	Temporizador	PVP
9698466	160 W	180x130 cm	1-12 horas	49,95

tu
marca de
confianza



Disponemos de un
amplio surtido de
las mejores marcas.
Consulte en su
ferretería Optimus.

BRAUN

**Russell
Hobbs**

KÄRCHER

Oral-B

Lacor

solac

SEVERIN

TRISTAR



taurus

Orbegozo

Moulinex

NUTRIBULLET

PRINCESS

Ariete

DēLonghi Group

REMINGTON
How the world gets ready

küken
KITCHEN & HOME APPLIANCES

ALTA TECNOLOGÍA
ahora, en tu hogar

EASYChef
La revolución
en la cocina

EASYChef 9000 34068

todas
las **RECETAS**
en nuestra web
www.kuken.es

12 Funciones - Facilita tu día a día
Incluye accesorios y recetario
con más de 100 recetas.

EASYChef 8000 34135

küken
KITCHEN & HOME APPLIANCES

ALTA TECNOLOGÍA
ahora, en tu hogar

EASYclean
La revolución
de la limpieza

EASYclean 2000 35882


EASYclean 3000 35827

amazon alexa

ASPIRADOR ESCOBA 2EN1 KÜKEN 33947

ASPIRADOR INTELIGENTE KÜKEN 34130

beurer
salud y bienestar



PURIFICADOR DE AIRE



**BLACK+
DECKER**

WAHL
HOME PRODUCTS



Todo lo que
necesitas
para tu hogar

Ariete

CALIDAD, CREATIVIDAD
E INNOVACIÓN ITALIANA



Limpeza y consumibles auto



ANTICONGELANTE PROFESIONAL 30% 5L
9699784
8'50



LAVAPARABRISAS ANTI-LLUVIA 5L
9654561
7'75



MASILLA DE FIBRA DE VIDRIO
9444362
250 gr. + endurecedor.
5'60



MASILLA DE POLIÉSTER METAL-LYCK
9444261
250 gr. + endurecedor.
4'75



DETERGENTE AUTO LAVA ENCERA 1L + ESPONJA
9622952
7'95



SPRAY LIMPIASALPICADEROS 520ML + BAYETA
8675032
7'95



RENOVADOR PARACHOQUES NEGROS 325ML
9699787
Devuelve el color perdido y abrillanta.
7'95



LIMPIA LLANTAS 500ML
9699786
6'95

Protectores parking



STANDARD

Referencia	Clase	Medida	Precio
9700120	columna x2 ud.	300x200x10mm	15,95
9700121	esquina	600x200x10mm	5,95
9700122	esquina	800x200x10mm	7,95
9700123	lateral	1000x150x10mm	14,95



PROFESIONAL

Referencia	Clase	Medida	Precio
9700124	esquina	500x250x25 mm	12,95
9700125	esquina	800x250x25 mm	19,95
9700126	lateral	500x250x25 mm	10,95
9700127	lateral	800x250x25 mm	16,95

Vallas parking



BARRERA DE PARKING
9681059
Vertical. Color amarillo.
59'95



BARRERA DE PARKING ECO
8975732
3 pies, galvanizado.
49'95



ESPEJO CONVEXO SALIDA VEHÍCULOS

Referencia	Medida	Precio
9681063	Ø45 cm	48,95
9654757	Ø60 cm	59,95
9681064	Ø80 cm	99,95



BARRA ANTIRROBO PEDAL/VOLANTE CON LLAVE

9700234
21'95



ROLLO PROTECTOR

9654773
2m x 190mm.
14'95

Fijación de carga



SET DE 2 PULPOS

Colores surtidos.

Referencia	Medida	Precio
9699818	60 cm	3,50
9699819	80 cm	4,80
9699820	100 cm	5,25
9699821	120 cm	5,95



PACK DE 6 PULPOS

9699812
Varias medidas.
11'95



PULPO PLANO

Colores surtidos.

Referencia	Medida	Precio
9699814	60 cm	3,65
9699815	80 cm	4,35
9699816	100 cm	4,75
9699817	120 cm	5,25



PULPO MÚLTIPLES BRAZOS

9699813
De 80 cm.
8'95



SEPARADOR TELESCÓPICO MALETERO

9700243
3 elementos.
39'95



CARGADOR DE BATERÍAS NOVACAR

Referencia	Carga	Precio
9635224	10 A	68,00
9653584	16 A	92,00



CABLE BATERÍA

Referencia	Tipo	Precio
9700237	400 A 16mm 3m	29,95
9700238	600 A 25mm 3,5m	39,95
9700236	2000 A 35mm 4m	44,95



COMPRESOR AUTO CAR AIR LIGHT

9700367
12V.
26'95



COMPRESOR HOUSE GARAGE

9690062
5 Bar. Portable.
44'95



GATO BOTELLA HIDRÁULICO DE ELEVACIÓN

9700396
2 T. Altura máx. de elevación
316 mm y mínima 168 mm.
19'95



9699864
5 T. Altura máx. de elevación
402 mm y mínima de 207 mm.
27'95



GATO CARRETILLA HIDRÁULICO DE ELEVACIÓN

9699863
2 T. Altura máx. de elevación
330 mm y mínima 135 mm.
49'95



BASE MULTIUSO INTERIOR MALETERO

9700235
13'95



ORGANIZADOR MALETERO

9700241
78x21x14 cm.
14'95

JUEGO DE 2 CABALLETES

9693520
2 T. Regulables de 278 mm
a 420 mm de altura.
29'95
9680825
3 T. Regulables de 288 mm
a 425 mm de altura.
37'95



ALFOMBRA AUTOMOVIL UNIVERSAL 4 PIEZAS

Referencia	Material	Precio
9700231	goma	15,95
9700232	moqueta y goma	12,95

MINI ARRANCADOR CARGADOR



9688549
MiniBatt POKET VR.
49'95



9688550
STR 12.000 mAh.
119'00



9682619
Power Bank / Cargador,
Linterna.
89'95

9687412
Cable recambio ref.
9682619.
16'95



ASPIRADOR AUTO

9700233
12V. 48W.
16'95



KIT MAGNÉTICO LUZ TRASERA REMOLQUE

9700240
39'95



BALIZA DE SEÑALIZACIÓN FLASHLED HOMOLOGADA V-16

9704099
Con LEDs de alta luminosidad. 9 modos
de iluminación. Rango de visión de 360
grados. Fijación sencilla mediante soporte
magnético. Modos de parpadeo, rotativo y
linterna. Impermeable IP 67.
19'95



PLACA V20 ABS FLEXIBLE CARGA SOBRESALIENTE

9700242
50x50 cm.
24'95



La cadena de ferreterías con los profesionales de toda la vida

Tenemos lo mejor de ser una cadena y lo mejor de ser una ferretería de barrio:



Proximidad



Buenos precios



**Atención
personalizada**

Nuestro objetivo es ofrecerte productos y explicarte como usarlos.
Si no sabes lo que necesitas, te ayudamos.

Te facilitamos la compra: por Internet, por teléfono, por mensajería,
en nuestras tiendas o cuando nos veamos por el barrio, siempre a tu disposición.

Precios garantizados del 08 de Marzo al 03 de Julio del 2021.
Productos disponibles en su ferretería Optimus durante el año 2021.
Consulte disponibilidad y plazos de entrega.

Síguenos en:



@optimusferreterias



@optimus_ESP



@optimusferreteria_es



@optimusferreterias

OPTIMUS

www.optimusferreteria.com

SU FERRETERÍA OPTIMUS:



www.optimusferreteria.com

Elementos decorativos y atractivo no incluidos en el precio indicado, salvo mención expresa.
Esta oferta es válida únicamente en el establecimiento indicado.
Los productos requieren un momento posterior por parte del cliente, salvo mención expresa.
Los precios están sujetos a modificaciones sin previo aviso.
Precios máximos de venta con impuestos incluidos. Impreso sin dirección postal.
Disponibilidad parcial de las ofertas. En caso de que se agoten las existencias quedan salvaguardados los derechos al consumidor de acuerdo con la legislación vigente.
Cuando este folleto no sea válido, colabore con su rectitud.